



ក្រសួងអប់រំ យុវជន និងកីឡា

# ស្តង់ដារអំណាន

សៀវភៅណែនាំគ្រូបង្រៀនដើម្បីពង្រឹងសមត្ថភាពអំណាន  
ដល់សិស្ស



ថ្នាក់ទី  
៣

ខែ កញ្ញា ឆ្នាំ ២០១៦



**ក្រសួងអប់រំ យុវជន និងកីឡា**  
លេខ: ៤៧២ អយក/២១

**ព្រះរាជាណាចក្រកម្ពុជា**  
**ជាតិ សាសនា ព្រះមហាក្សត្រ**

**ប្រកាស**  
**ស្តីពី**  
**ការអនុញ្ញាតឱ្យបោះពុម្ពផ្សាយសៀវភៅ 'ស្តង់ដារអំណាន' ថ្នាក់ទី៣**  
**រដ្ឋមន្ត្រីក្រសួងអប់រំ យុវជន និងកីឡា**

- បានឃើញរដ្ឋធម្មនុញ្ញនៃព្រះរាជាណាចក្រកម្ពុជា
- បានឃើញព្រះរាជក្រឹត្យលេខ នស/រកត/០៩១៣/៩០៣ ចុះថ្ងៃទី២៤ ខែកញ្ញា ឆ្នាំ២០១៣ ស្តីពីការតែងតាំង រាជរដ្ឋាភិបាលនៃព្រះរាជាណាចក្រកម្ពុជា
- បានឃើញព្រះរាជក្រមលេខ ០២/នស/៩៤ ចុះថ្ងៃទី២០ ខែកក្កដាឆ្នាំ១៩៩៤ ដែលប្រកាសឱ្យប្រើច្បាប់ស្តីពី ការរៀបចំ និងការប្រព្រឹត្តទៅនៃគណៈរដ្ឋមន្ត្រី
- បានឃើញព្រះរាជក្រមលេខ នស/រកម/០១៩៦/០១ ចុះថ្ងៃទី២៤ ខែមករា ឆ្នាំ១៩៩៦ ដែលប្រកាសឱ្យប្រើ ច្បាប់ ស្តីពី ការបង្កើតក្រសួងអប់រំ យុវជន និងកីឡា
- បានឃើញព្រះរាជក្រមលេខ នស/រកម/១២០៧/០៣២ ចុះថ្ងៃទី០៨ ខែធ្នូ ឆ្នាំ២០០៧ ដែលប្រកាសឱ្យប្រើច្បាប់ ស្តីពី ការអប់រំ
- បានឃើញអនុក្រឹត្យលេខ១៥៦ អនក្រ.បក ចុះថ្ងៃទី១៨ ខែកក្កដា ឆ្នាំ២០១៦ ស្តីពីការរៀបចំ និងការប្រព្រឹត្ត ទៅរបស់ក្រសួងអប់រំ យុវជន និងកីឡា
- យោងគោលនយោបាយសម្រាប់អភិវឌ្ឍន៍កម្មសិក្សាចំណេះទូទៅ ២០០៥-២០០៩
- យោងសេចក្តីណែនាំលេខ ៣៨៤២ អយក.សណន ចុះថ្ងៃទី០៨ ខែធ្នូ ឆ្នាំ២០០០ របស់ក្រសួងអប់រំ យុវជន និងកីឡា ស្តីពីប្រព័ន្ធអនុវត្តសៀវភៅសិក្សា និងសម្ភារឧបទេស
- យោងលិខិតលេខ ២១០០ អយក.ឧទន ចុះថ្ងៃទី២៣ ខែមេសា ឆ្នាំ២០១៥ របស់ក្រសួងអប់រំ យុវជន និងកីឡា ស្តីពីការចាត់តាំងគណៈកម្មាធិការដើម្បីសម្របសម្រួល និងក្រមពិគ្រោះយោបល់ថ្នាក់ជាតិក្នុង គម្រោង " វិធីសាស្ត្រសរុបដើម្បីពង្រឹងអំណានបន្ថែមសម្រាប់កុមារ " (TRAC Plus )
- យោងរបាយការណ៍ប្រកាសរូប ការសាកល្បងសៀវភៅស្តង់ដារអំណាន ថ្នាក់ទី៣ ថ្ងៃទី១៥ ខែសីហា ឆ្នាំ២០១៦
- តាមសំណើរបស់ប្រធានក្រុមប្រឹក្សាអនុវត្តសៀវភៅសិក្សា និងសម្ភារឧបទេស។

**សម្រេច**

**ប្រការ១-**អនុញ្ញាតឱ្យបោះពុម្ពផ្សាយសៀវភៅ 'ស្តង់ដារអំណាន' ថ្នាក់ទី៣ ដែលរៀបចំដោយនាយកដ្ឋានបឋមសិក្សា ដើម្បីប្រើប្រាស់នៅតាមសាលាបឋមសិក្សា។

**ប្រការ២-**អគ្គនាយក នៃអគ្គនាយកដ្ឋានរដ្ឋបាល និងហិរញ្ញវត្ថុ អគ្គនាយកដ្ឋានអប់រំ អគ្គនាយកដ្ឋានគោលនយោបាយនិងផែនការ អគ្គាធិការ នៃអគ្គាធិការដ្ឋាន ប្រធាននាយកដ្ឋានអភិវឌ្ឍន៍កម្មសិក្សា នាយកដ្ឋានបឋមសិក្សា និងប្រធាននាយកដ្ឋាន ពាក់ព័ន្ធមានភារកិច្ចអនុវត្តប្រកាសនេះ ចុះថ្ងៃទី១២ ខែកញ្ញា ឆ្នាំ ២០១៦

- កន្លែងទទួល:**
- អគ្គលេខាធិការដ្ឋានក្រសួង
  - អគ្គលេខាធិការដ្ឋានរដ្ឋសភា
  - ទីស្តីការគណៈរដ្ឋមន្ត្រី
  - ខុទ្ទកាល័យក្រសួងអយក
  - ដើម្បីជូនប្រាបថាព័ត៌មាន
  - ដូចប្រការ២
  - កាលប្រវត្តិ-ឯកសារនា.បស



**បណ្ឌិត ហង់ ជួន ណារ៉ុន**

**គណៈកម្មការគ្រប់គ្រងកម្មវិធី**

ឯកឧត្តម បណ្ឌិត ហង់ ជួនណារ៉ុន

ឯកឧត្តម បណ្ឌិត ណាតប៊ុនរៀន

ឯកឧត្តម ពុត សាមិត្ត

ឯកឧត្តម ឡេង ឆវណ្ណា

លោក ចាន់ សុភា

**គណៈកម្មការនិពន្ធ**

លោកស្រី មេឃី តាន់ណារី

លោក គា គឹមស្រីន

លោក យ៉ិត សុភ័ក្ត្រ

**គណៈកម្មការត្រួតពិនិត្យ**

ឯកឧត្តម ឌឹម សិទ្ធិ

លោក ចាន់ សុភា

លោក អោ សៀម

លោក ដេវី ប៉េងឡុង

**អ្នកជំនួយការបច្ចេកទេស**

លោក អ៊ុល រុន

លោក អេង សុខ

លោក Kurt Bredenberg

លោកស្រី Jacole Douglas

**គណៈកម្មការរៀបរៀង  
និងបណ្តុះបណ្តាល**

លោក ឆាយ សុខចាន់ណា

លោក សៅ ស៊ីថា

## **អារម្ភកថា**

សៀវភៅណែនាំពង្រឹងសមត្ថភាពអំណាន “ស្តង់ដារអំណាន” នេះបង្កើតឡើងដោយក្រសួងអប់រំ យុវជន និងកីឡា សហការជាមួយអង្គការអប់រំពិភពលោក (WE) អង្គការសកម្មភាពសម្រាប់បឋមសិក្សានៅកម្ពុជា (KAPE) និងអ្នកពាក់ព័ន្ធជាច្រើនទៀត។ គោលបំណងចម្បងនៃសៀវភៅនេះគឺផ្តល់បំណិនសំខាន់ៗ ក្នុងសមត្ថភាពអានជាក់ស្តែង ដែលសិស្សត្រូវទទួលបានខ្លឹមសារក្នុងមេរៀននីមួយៗនៃសៀវភៅភាសាខ្មែរ អាន-សរសេរ ថ្នាក់ទី៣។ សៀវភៅនេះគឺជាផ្នែកមួយនៃកិច្ចខិតខំជាបន្តបន្ទាប់របស់ក្រសួងអប់រំ យុវជន និងកីឡាក្នុងការលើកកម្ពស់គុណភាពការបង្រៀននិងរៀននៃកម្មវិធីសិក្សាអំណានថ្នាក់ដំបូង ដែលជាបំណិនមួយជាក់លាក់សម្រាប់ឱ្យសិស្សទទួលបានជោគជ័យក្នុងការសិក្សាលើគ្រប់មុខវិជ្ជា។

ក្រសួងអប់រំ យុវជន និងកីឡា ព្រមទាំងដៃគូអភិវឌ្ឍនានាបានធ្វើការជាមួយគ្នាដើម្បីកំណត់រកកម្រិតស្តង់ដារអំណានគន្លឹះៗចំពោះខ្លឹមសារក្នុងមេរៀននីមួយៗនៃសៀវភៅភាសាខ្មែរអាន-សរសេរ ថ្នាក់ទី៣។ កម្រិតស្តង់ដារទាំងអស់ ត្រូវបានបរិយាយយ៉ាងពេញលេញក្នុងសៀវភៅនេះដើម្បីជួយគ្រូបង្រៀនឱ្យចេះវាយតម្លៃជាដំណាក់ និងបន្តបន្ទាប់ដល់សិស្សក្នុងលក្ខណៈមួយដែលធានាបាននូវសុពលភាពនិងភាពអាចទុកចិត្តបានកម្រិតខ្ពស់។ សៀវភៅនេះបានបង្ហាញសកម្មភាពគំរូជាក់ស្តែងនិងល្បែងសិក្សា ដែលគ្រូបង្រៀនបានវាយតម្លៃសិស្ស ហើយឆ្លើយតបទៅនឹងលទ្ធផលសិក្សាដែលបានកំណត់ក្នុងកម្មវិធីសិក្សា។

គណៈកម្មការនិពន្ធសង្ឃឹមថា ឯកសារនេះជាជំនួយដ៏សំខាន់ក្នុងការពង្រឹងការបង្រៀននិងរៀនផ្នែកអំណាននិងសំណេរ។ ដូចនេះ លោកគ្រូ អ្នកគ្រូថ្នាក់ទី៣ទាំងអស់គួរត្រួតពិនិត្យជាប្រចាំនូវកម្រិតស្តង់ដារក្នុងសៀវភៅនេះ ដោយធានាថាបានបញ្ចូលក្នុងកិច្ចតែងការបង្រៀន និងការបង្រៀនជាក់ស្តែង ដើម្បីឱ្យសិស្សសម្រេចបានលទ្ធផលអំណាន និងសំណេរប្រកបដោយគុណភាព និងប្រសិទ្ធភាព។

**គណៈកម្មការនិពន្ធ**



# មាតិកា

គណៈកម្មការគ្រប់គ្រងកម្មវិធី

អនុម័តថា

មាតិកា

រង្វៀបរង្វើប្រាស់ស្តង់ដារអំណាចដើម្បីពង្រឹងសមត្ថភាពអនាម័យសេវា	i
១. សាវតារ	i
២. គោលបំណងនៃការបង្កើតស្តង់ដារអំណាច	i
៣. ទម្រង់ឯកសារ	iii
៤. អំពីបំណិនអំណាចនិងសំណេរ	vi
៥. ការឆ្លើយតបទៅនឹងតម្រូវការសិក្សារបស់សិស្សជាប្រព័ន្ធ	vi
៦. អន្តរាគមន៍មានប្រយោជន៍សម្រាប់ជួយសិស្សមានតម្រូវការរៀនបន្ថែម	ix
៧. ព័ត៌មានជំនួយបន្ថែមសម្រាប់គ្រូ	xi
ជំនាន់កាលទី ១ : មេរៀនទី ១ - ៧	1
ជំនាន់កាលទី ២ : មេរៀនទី ៨ - ១៤	16
ជំនាន់កាលទី ៣ : មេរៀនទី ១៥ - ២៣	33
ជំនាន់កាលទី ៤ : មេរៀនទី ២៤ - ៣៤	53
ជំនាន់កាលទី ៥ : មេរៀនទី ៣៥ - ៤១	77
ជំនាន់កាលទី ៦ : មេរៀនទី ៤២ - ៥២	98
ជំនាន់កាលទី ៧ : មេរៀនទី ៥៣ - ៦៤	119
ឧបសម្ព័ន្ធ ១	138
បញ្ជីល្បែងសិក្សា	139
ឧបសម្ព័ន្ធ ២	141
តារាងសង្ខេបគេស្តង់ដារកំណត់កាលនិងគេស្តង់ដារមាត់ប្រចាំឆមាស	142
សេចក្តីណែនាំទូទៅសម្រាប់ការធ្វើគេស្តង់ដារកំណត់កាលនិងគេស្តង់ដារមាត់ប្រចាំឆមាស	143

សេចក្តីណែនាំតេស្តដំណាក់កាលទី១.....	144
តេស្តដំណាក់កាលទី ១ .....	146
សេចក្តីណែនាំតេស្តដំណាក់កាលទី២.....	149
តេស្តដំណាក់កាលទី ២ .....	151
សេចក្តីណែនាំតេស្តដំណាក់កាលទី៣.....	154
តេស្តដំណាក់កាលទី ៣ .....	156
សេចក្តីណែនាំតេស្តដំណាក់កាលទី៤.....	160
តេស្តដំណាក់កាលទី ៤ .....	162
សេចក្តីណែនាំតេស្តផ្ទាល់មាត់ប្រចាំឆមាសទី១.....	166
តេស្តផ្ទាល់មាត់ប្រចាំឆមាសទី ១ .....	167
សេចក្តីណែនាំតេស្តដំណាក់កាលទី៥.....	169
តេស្តដំណាក់កាលទី ៥ .....	171
សេចក្តីណែនាំតេស្តដំណាក់កាលទី៦.....	175
តេស្តដំណាក់កាលទី ៦ .....	177
សេចក្តីណែនាំតេស្តដំណាក់កាលទី៧.....	181
តេស្តដំណាក់កាលទី ៧ .....	183
សេចក្តីណែនាំតេស្តផ្ទាល់មាត់ប្រចាំឆមាសទី២ .....	186
តេស្តផ្ទាល់មាត់ប្រចាំឆមាសទី ២ .....	187
<b>ឧបសម្ព័ន្ធ ៣ .....</b>	<b>189</b>
បញ្ជីតាមដានសិស្សដែលមានតម្រូវការរៀនបន្ថែម.....	190
របៀបបំពេញ បញ្ជីតាមដានសិស្សដែលមានតម្រូវការរៀនបន្ថែម .....	191
<b>ឧបសម្ព័ន្ធ ៤ .....</b>	<b>192</b>
បណ្តុំពិន្ទុសិស្សសម្រាប់សិស្សដែលមានតម្រូវការរៀនបន្ថែម.....	193

# របៀបប្រើប្រាស់ស្តង់ដារអំណាន ដើម្បីពង្រឹងសមត្ថភាពអាន - សរសេរ

## ១. សាវតារ

ចាប់ពីឆ្នាំ២០១០ ក្រសួងអប់រំ យុវជន និងកីឡា បានចាប់ផ្តើមកែលម្អសៀវភៅភាសាខ្មែរអាន-សរសេរ ថ្នាក់ទី១ដល់ទី៣។ សៀវភៅភាសាខ្មែរអាន-សរសេរថ្នាក់ ទី១ដែលបានអភិវឌ្ឍថ្មីបានដាក់ឱ្យប្រើប្រាស់ទូទាំង ប្រទេសនៅតាមសាលាបឋមសិក្សាក្នុងឆ្នាំ២០១១ ហើយសៀវភៅភាសាខ្មែរ អាន-សរសេរសម្រាប់ថ្នាក់ទី២ និងទី៣បានដាក់ឱ្យសាកល្បងក្នុងឆ្នាំ២០១២និង ២០១៣។ សៀវភៅទាំងនេះបានរៀបចំឡើងដោយមាន ការចូលរួមពីនាយកដ្ឋានពាក់ព័ន្ធនៃក្រសួងអប់រំ យុវជន និងកីឡា ក៏ដូចជាដៃគូអភិវឌ្ឍដែលធ្វើការជាមួយគ្នា យ៉ាងជិតស្និទ្ធ។

មូលហេតុនៃការរំលោភអំពីសៀវភៅភាសាខ្មែរអាន- សរសេរថ្មីនេះ គឺចង់បញ្ឈប់ក្តីកង្វល់ពីមុនអំពីការទទួល បានលទ្ធផលអំណាននិងសំណេរដែលមានកម្រិត ទាប។ យោងតាមការធ្វើតេស្តសាកល្បងអំពីសៀវភៅ ភាសាខ្មែរ អាន- សរសេរថ្មីនេះ លទ្ធផលពិន្ទុសម្រាប់ តេស្តមានការកើនឡើងគួរឱ្យកត់សម្គាល់។ នេះបង្ហាញ ថា យុទ្ធសាស្ត្រដែលក្រសួងអប់រំ យុវជន និងកីឡាប្រើ គឺមានភាពជោគជ័យ។ បន្ទាប់ពីភាពជោគជ័យនេះ ក្រសួងអប់រំយុវជន និងកីឡា បានរៀបចំឯកសារបន្ថែម ដែលនឹងជួយគ្រូទូទាំងប្រទេស ឱ្យប្រើប្រាស់សៀវភៅថ្មី នេះប្រកបដោយប្រសិទ្ធភាព ជាពិសេសក្នុងផ្នែករង្វាយ តម្លៃសិស្ស។

## ២ គោលបំណងនៃការបង្កើតស្តង់ដារអំណាន

ឯកសារនេះត្រូវបានអភិវឌ្ឍឡើងដោយមានកិច្ច សហការជាមួយដៃគូអភិវឌ្ឍ ដើម្បីបន្តជួយគាំទ្រភាព ជោគជ័យនៃសៀវភៅភាសាខ្មែរ អាន-សរសេរថ្មី។ ចំណុចផ្តោតជាចម្បងនៃឯកសារនេះគឺដើម្បីផ្តល់ឱ្យគ្រូនូវ

សមត្ថភាពជាក់លាក់ក្នុងការអាននិងសរសេរ ដែល សិស្សត្រូវទទួលបានពីមេរៀននីមួយៗក្នុងសៀវភៅសិក្សា គោលនេះ។ សមត្ថភាពទាំងនោះត្រូវបានបង្ហាញតាម “កម្រិតស្តង់ដារ” នីមួយៗ។ កម្រិតស្តង់ដារទាំងនេះនឹង ជួយឱ្យគ្រូកាន់តែមានភាពប្រសើរឡើងក្នុងការរៀបចំការ វាយតម្លៃសិស្សតូចៗ ដែលទើបចាប់ផ្តើមរៀនអាននិង សរសេរនៅថ្នាក់ដំបូង។ នេះជាការវាយតម្លៃមួយដ៏មាន សារៈសំខាន់ដែលត្រូវបានធ្វើឡើងជាបណ្តើរៗនៅរាល់ ពេលបញ្ចប់ដំណាក់កាលនីមួយៗ។

## ២.១ ហេតុអ្វីបានជាការវាយតម្លៃមានសារៈសំខាន់?

ជាញឹកញយ គ្រូវាយតម្លៃសិស្សដោយពុំយល់ថាហេតុ អ្វីបានជាពួកគេវាយតម្លៃសិស្ស ឬក៏អ្វីដែលត្រូវធ្វើជាមួយ ព័ត៌មាននៃការវាយតម្លៃទាំងនោះទេ? ជាធម្មតាគ្រូគ្រាន់ តែកត់ត្រាពិន្ទុវាយតម្លៃទុកក្នុងសៀវភៅពិន្ទុរបស់ពួកគេ រួចហើយបន្តទៅមេរៀនបន្ទាប់ទៀត ទោះបីជាសិស្សយល់ ឬយល់មិនទាន់ច្បាស់មេរៀនមុនក៏ដោយ។ គ្រូភាគច្រើន មិនសូវបានប្រើព័ត៌មានដើម្បីរំលឹកផ្នែកដែលសិស្សមិន យល់ ឬដើម្បីកំណត់សិស្សនីមួយៗ ដែលកំពុងព្យាយាម ដើម្បីឱ្យដល់កម្រិតស្តង់ដារជាក់លាក់ណាមួយទេ។

ឯកសារនេះនឹងជួយគ្រូឱ្យចាកឆ្ងាយពីការប្រើប្រាស់ រង្វាយតម្លៃដើម្បីតែកត់ត្រាទុកក្នុងសៀវភៅពិន្ទុរបស់ពួក គេ។ នេះមិនមែនមានន័យថារង្វាយតម្លៃបែបនោះមិន មានសារៈសំខាន់នោះទេ ពោលគឺវាមានសារៈសំខាន់ ប៉ុន្តែមិនទាន់គ្រប់គ្រាន់ក្នុងការនិយាយថាយើងវាយតម្លៃ សិស្សបានយ៉ាងល្អនោះទេ។ ក្រសួងអប់រំ យុវជន និង កីឡាសង្ឃឹមថា ឯកសារនេះនឹងជួយគ្រូបង្រៀនឱ្យ បំពេញភារកិច្ចដូចជាគ្រូពេទ្យ។ ពោលគឺការធ្វើរង្វាយតម្លៃ ក្នុងគោលបំណងកំណត់រកអ្វីដែលសិស្សមិនយល់និងធ្វើ សកម្មភាពដើម្បីដោះស្រាយបញ្ហាដូចគ្នានឹងគ្រូពេទ្យ

ដែលរកឃើញពាគសញ្ញាអ្នកដំរើហើយរកវិធីព្យាបាលឱ្យទាន់ពេលវេលា។

ការវាយតម្លៃសិស្សបានល្អប្រសើរនឹងជួយគ្រូឱ្យចេះកំណត់សិស្សជួបការលំបាក ពិសេសក្នុងការអាន។ នៅពេលពួកគេមានព័ត៌មានទាំងនេះ ពួកគេអាចអភិវឌ្ឍប្រកំណត់បាននូវសម្ភារៈជំនួយការរៀននិងបង្រៀនជាក់លាក់ដែលនឹងជួយដោះស្រាយភាពខ្វះខាតនេះ ព្រោះឯកសារស្តង់ដារអំណានដែលមានកម្រិតស្តង់ដារត្រូវបានរៀបចំឡើងជាដំណាក់កាលខ្លីៗ (ពីដំណាក់កាលទី១ដល់ទី៧) ដែលគ្រូអាចដឹងបានយ៉ាងហោចណាស់ថា តើសិស្សណាដែលមានការលំបាកនិងផ្នែកណាខ្លះដែលលំបាកជាងការងារចាំបាច់ដល់ចប់ឆមាសដែលវាមានភាពយឺតយ៉ាវរួចទៅហើយក្នុងការធ្វើសកម្មភាពបំប៉នបន្ថែមជួយសិស្ស។ ដូច្នេះ កម្រិតស្តង់ដារដែលរៀបរាប់ក្នុងឯកសារនេះមានបំណងជួយគ្រូឱ្យធ្វើការវាយតម្លៃនិងផ្តល់ព័ត៌មានត្រឡប់កាន់តែប្រសើរអំពីរបៀបដោះស្រាយបញ្ហាអំណានរបស់សិស្សបានទាន់ពេលវេលា។

**២.២ គោលបំណងនៃស្តង់ដារអំណាន**

គោលបំណងសំខាន់បំផុតនៃឯកសារនេះគឺផ្តល់នូវកម្រិតស្តង់ដារសិក្សាជាក់លាក់ដែលនឹងជួយសម្រួលកិច្ចខំប្រឹងប្រែងរបស់គ្រូក្នុងការចង្អុលបង្ហាញផ្នែកនៃការសិក្សាដែលសិស្សម្នាក់ ឬច្រើននាក់ដែលមិនយល់និងធ្វើសកម្មភាពបំប៉នបន្ថែម។ ឯកសារនេះ ៖

- ជួយគ្រូឱ្យយល់បានកាន់តែប្រសើរអំពី **សមត្ថភាពជាក់លាក់** ដែលសិស្សត្រូវទទួលបាននូវការកំណត់ **សមត្ថភាព** អាននិងសរសេររបស់សិស្សមានភាពជោគជ័យ។
- ជួយគ្រូឱ្យយល់បានកាន់តែប្រសើរអំពី **បំណិនអានគន្លឹះទាំង៥** ៖ ការស្គាល់សូរ ការស្គាល់តួអក្សរនិងសូរ ការចេះអានស្ទាត់ ការចេះវាក្យសព្ទ និងការអានដើម្បីយល់ន័យ។ ពេលគឺការកំណត់ **បំណិនអំណានពាក់ព័ន្ធ** និងបំណិនសំណេរ (សរសេរតាមអាន

សំណេរអក្សរ ផ្ទង់ តែងល្បះ តែងសេចក្តី) ដែលសិស្សត្រូវទទួលបានតាមរយៈការហ្វឹកហាត់អាននិងសរសេរ សូរស្រៈ ព្យញ្ជនៈ ពាក្យ ឃ្លា ល្បះ។ ល។ បានជោគជ័យ។

- ជួយគ្រូរៀបចំ **ខ្លឹមសារ** ដែលដកស្រង់ចេញពីសៀវភៅភាសាខ្មែរ អាន-សរសេរថ្នាក់ទី៣ ងាយស្រួលក្នុងការវាយតម្លៃតាមដំណាក់កាលនីមួយៗ។

ស្របជាមួយគ្នានេះដែរ ក្រសួងអប់រំ យុវជន និងកីឡាក៏បានកំណត់ **ខ្លឹមសារ** គន្លឹះនិងបំណិនអង្គុយចំនួន ដែលបានណែនាំនិងរៀបចំនៅក្នុងសៀវភៅ ស្តង់ដារអំណាន (មើលក្នុងប្រអប់ទី១)

**ប្រអប់ទី១៖ ការវិភាគខ្លឹមសារក្នុងសៀវភៅភាសាខ្មែរ អាន-សរសេរ ថ្នាក់ទី៣**

ខ្លឹមសារមេរៀន	បំណិនពាក់ព័ន្ធនិងផ្នែកផ្សេងៗ	ចំនួនមេរៀន
អំណាន និងសំណេរ	ការស្គាល់សូរ	៣៥
	ការស្គាល់តួអក្សរនិងសូរ	
	ការចេះវាក្យសព្ទ	
	ការចេះអានស្ទាត់	
	ការអានដើម្បីយល់ន័យ	
	ការប្រកប	
	អក្សរផ្ទង់	
	សរសេរតាមអាន	
តែងសេចក្តី	តែងសេចក្តី	៤
បំណិនវាក្យសព្ទ	ពាក្យចូន	៦
	វេរចនសព្ទ បដិសព្ទ និងសទិសសព្ទ	
	ការវិភាគតួអង្គ	
	ការវិភាគហេតុ និងផល	
វេយ្យាករណ៍	វេយ្យាករណ៍	៧
	វណ្ណយុត្តិ	
	វិធីប្រើវណ្ណយុត្តិ	

- ផ្តល់ឱ្យគ្រូនូវសកម្មភាពគំរូមួយចំនួន សម្រាប់ត្រួតពិនិត្យលទ្ធផលសិក្សារបស់សិស្ស ដែលបានសិក្សាខ្លឹមសារមេរៀនតាមដំណាក់កាលនីមួយៗ មុននឹងធ្វើតេស្តតាមដំណាក់កាល។
- ផ្តល់នូវឧបករណ៍វាយតម្លៃ(តេស្តតាមដំណាក់កាលនីមួយៗ) ជាក់លាក់ដែលធ្វើឱ្យគ្រូអាចធ្វើការវាយតម្លៃបានជាប្រចាំ។ដូច្នោះ គ្រូអាចកំណត់បទពិសោធចំពោះសិស្សជួបការលំបាកក្នុងការរៀនអាន និងសរសេរ។
- ផ្តល់សេចក្តីណែនាំដោយមានសម្ភារៈជំនួយស្របតាមការសិក្សានិងល្បែងសិក្សាដែលនឹងជួយសិស្សដែលមានតម្រូវការរៀនបន្ថែមទទួលបានសមត្ថភាពក្នុងការអានកាន់តែប្រសើរឡើង។

**៣. ទម្រង់ឯកសារ**

**៣.១ តើដំណាក់កាលជាអ្វី?**

កម្រិតស្តង់ដារនៃការសិក្សាក្នុងសៀវភៅនេះត្រូវបានរៀបចំឡើងជា **ដំណាក់កាល** ទៅតាមបណ្តុំនៃប្រធានបទមេរៀន តិចបច្ច័យ អាស្រ័យតាមខ្លឹមសារមេរៀននៃថ្នាក់នីមួយៗ។ ការរៀបចំដំណាក់កាលនេះ មានការកំណត់ចំនួនម៉ោងស្របនឹងចំនួនម៉ោងសិក្សានៃមេរៀននីមួយៗទៅតាមកាលវិភាគ ដែលសិស្សត្រូវរៀន១៣ម៉ោងក្នុងមួយសប្តាហ៍។

យោងការណែនាំអំពីចំនួនសប្តាហ៍ដែលត្រូវបង្រៀនមេរៀន តាមខ្លឹមសារសៀវភៅភាសាខ្មែរ អាន-សរសេរ ថ្នាក់ទី៣នេះ ក្រុមការងារបានរៀបចំខ្លឹមសារមេរៀនជា៧ដំណាក់កាល។ ចូរពិនិត្យឧទាហរណ៍អំពីដំណាក់កាលទី១ បានសង្ខេបនៅក្នុងរូបភាពទី១។

ជាទូទៅដំណាក់កាលនីមួយៗមានបញ្ចូលព័ត៌មានមួយចំនួនដូចខាងក្រោម ៖

- ចំនួនមេរៀនដែលគ្របដណ្តប់
- ប្រធានបទ ឬចំណងជើងមេរៀន
- ពេលវេលាសន្មតសម្រាប់បង្រៀន ខ្លឹមសារក្នុងកាល

**វិភាគប្រចាំឆ្នាំ**

- **ចំនួនម៉ោងនិងសប្តាហ៍ដែលគ្រូត្រូវចំណាយចំពោះប្រធានបទ**

ជាការពិតណាស់ គ្រូត្រូវចំណាយពេលបន្ថែមចំពោះដំណាក់កាលជាក់លាក់ណាមួយ ប្រសិនបើឧបករណ៍វាយតម្លៃតាមកម្រិតស្តង់ដារបង្ហាញថាចំនួនសិស្សភាគច្រើនមិនទាន់ទទួលបានសមត្ថភាពដែលបានកំណត់ក្នុងកម្រិតស្តង់ដារ។

**រូបភាពទី១ ៖ ឧទាហរណ៍អំពីដំណាក់កាលទី១**

**ដំណាក់កាលទី១ : មេរៀនទី ១-៧**

( ទំព័រទី២ ដល់២៣ )

១. មេរៀនទី១ : សាលាកុមារមេត្រី (ចំនួន១០ម៉ោង)

២. មេរៀនទី២ : វេចនសព្ទ (ចំនួន៣ម៉ោង)

៣. មេរៀនទី៣ : សិស្សឧស្សាហ៍ (ចំនួន១០ម៉ោង)

៤. មេរៀនទី៤ : ការសម្អាតថ្នាក់រៀន (ចំនួន១០ម៉ោង)

៥. មេរៀនទី៥ : ពាក្យច្នៃ(ចំនួន៥ម៉ោង)

៦. មេរៀនទី៦ : ពេលគោរពទង់ជាតិ (ចំនួន១០ម៉ោង)

៧. មេរៀនទី៧ : ការប្រាប់ព័ត៌មានផ្ទាល់ខ្លួន(ចំនួន៣ម៉ោង)

( ៥១ ម៉ោង ប្រហែល៤សប្តាហ៍ )

**៣.២ សមាសភាគសំខាន់ៗនៃស្តង់ដារអំណាន**

ដំណាក់កាលសិក្សានីមួយៗគឺមានបញ្ចូលនូវកម្រិតស្តង់ដារសិក្សាមួយ ឬច្រើនជាងនេះ។ ឧទាហរណ៍ដំណាក់កាលទី១ មានកម្រិតស្តង់ដារជាក់លាក់១៣ ដល់១៨ ហើយត្រូវបានបង្ហាញដោយសញ្ញាបួនជ្រុងបញ្ជូរ



មានទាំងលេខនិងអក្សរសម្គាល់។ លេខបង្ហាញ ឬសម្គាល់ពីដំណាក់កាលសិក្សា។ ឧទាហរណ៍ លេខ១បង្ហាញពីដំណាក់កាល

សិក្សាទី១។ អក្សរបង្ហាញ ឬសម្គាល់ពីកម្រិតស្តង់ដារក្នុង ដំណាក់កាល។ ឧទាហរណ៍ “ក” ជាកម្រិតស្តង់ដារទី១ ក្នុងដំណាក់កាលទី១។

សមាសភាគផ្សេងៗទៀតនៃកម្រិតស្តង់ដារនីមួយៗ ត្រូវបានសង្ខេបក្នុងរូបភាពទី២ទំព័រ V។ សមាសភាគ ទាំង៦នៃស្តង់ដារអំណានមាន ៖ (១)សមត្ថភាពសិស្ស (២)បំណិនអំណាន ឬសំណេរពាក់ព័ន្ធ (៣)ខ្លឹមសារ (៤) សកម្មភាពគំរូ (៥)ការវាយតម្លៃ និង(៦)ល្បែងសិក្សា។ សមាសភាគទាំងនេះបានរៀបចំឡើងដើម្បីជួយគ្រូក្នុង ការវាយតម្លៃ ថាតើសិស្សបានទទួលធាតុស្នូលនៃកម្រិត ស្តង់ដារនិងអភិវឌ្ឍការយល់ដឹងរបស់ពួកគេបានកម្រិត ណា។ ឧទាហរណ៍ សកម្មភាពគំរូ ជាឧទាហរណ៍មួយ ដែលបង្ហាញពីសកម្មភាពបង្រៀនដែលត្រូវបានអនុវត្ត បន្ថែមលើសកម្មភាពបង្រៀនមេរៀនដែលមានក្នុង ដំណាក់កាលនីមួយៗ។



**ការវាយតម្លៃ**

គឺជាការធ្វើតេស្តសិស្សតាម ដំណាក់កាលនីមួយៗ តាមរយៈ ការប្រើប្រាស់ឧបករណ៍តេស្ត ដែលមានតេស្តសំណេរ និងតេស្ត ផ្ទាល់មាត់ប្រចាំឆមាស(ឧបសម្ព័ន្ធ២)។ ការវាយតម្លៃនេះ បង្ហាញពីការវាស់ស្ទង់កម្រិតស្តង់ដារនីមួយៗ អាចធ្វើមួយ វគ្គម្តងៗក្នុងអំឡុងដំណាក់កាល ឬធ្វើជាមួយនៅចុងបញ្ចប់ នៃដំណាក់កាលនីមួយៗ។ ឧទាហរណ៍ កម្រិតស្តង់ដារ ១ក ត្រូវនឹងតេស្ត១ក សម្រាប់វាយតម្លៃកម្រិតស្តង់ដារ ១ក។ កម្រិតស្តង់ដារ១ខ តេស្ត សម្រាប់ការវាយតម្លៃ កម្រិតស្តង់ដារ១ខ។ល។ ក្នុងឧបសម្ព័ន្ធ២នេះ ក៏មានផ្តល់ តេស្តផ្ទាល់មាត់ប្រចាំឆមាស ដើម្បីវាយតម្លៃលើបំណិន អានស្នាដៃ។ តេស្តផ្ទាល់មាត់ត្រូវធ្វើជាមួយសិស្សម្តង ម្នាក់ៗ។ ដូច្នេះត្រូវចំណាយពេលច្រើន។តេស្តផ្ទាល់ មាត់ត្រូវធ្វើឡើងនៅចុងបញ្ចប់នៃឆមាសនីមួយៗ។

វាមានសារៈសំខាន់ដែលត្រូវចងចាំថា ឧបករណ៍

តេស្តដែលមានផ្តល់ក្នុងឯកសារនេះមិនត្រូវប្រើក្នុង បំណងដើម្បីបញ្ចូលពិន្ទុរបស់សិស្សទៅក្នុងសៀវភៅពិន្ទុ ទេ។ តេស្តកម្រិតស្តង់ដារក្នុងសៀវភៅនេះគឺមានបំណង ប្រើជាការវាយតម្លៃ ដើម្បីពង្រឹងការអាន និងសរសេរ។

ករណីត្រូវការពិន្ទុតេស្តប្រចាំខែ ឬឆមាសជាផ្លូវការ ត្រូវអាចប្រើឧបករណ៍តេស្តដទៃទៀតដើម្បីធ្វើតេស្តសិស្ស និងកត់ត្រាពិន្ទុទុកក្នុងបញ្ជីពិន្ទុសិស្ស។



សកម្មភាពសិស្សកំពុងធ្វើតេស្តដំណាក់កាលក្នុងថ្នាក់រៀន

**ល្បែងសិក្សា**

ក្នុងកម្រិតស្តង់ដារនីមួយៗមានល្បែងសិក្សាដែល ជួយពង្រឹងសមត្ថភាពអាន និងសរសេរ និងទាក់ទាញ ចំណាប់អារម្មណ៍សិស្សឱ្យចូលចិត្តលេង។ ខណៈពេល ដែលសិស្សលេងល្បែងទាំងនោះ ពួកគេនឹងពង្រឹងការ យល់ដឹងអំពីកម្រិតស្តង់ដារជាក់លាក់។ **ត្រូវចាត់ឱ្យ សិស្សលេងល្បែងទាំងនេះក្នុងអំឡុងពេលចេញលេង ពេលសិក្សា ឬក្នុងបណ្តាលយសាលារៀន។** ការរៀបចំ កៀនសិក្សាក្នុងបន្ទប់រៀនជាវិធីមួយទៀតដែលត្រូវអាចបង្ក ឱ្យសិស្សបានលេងល្បែងសិក្សាទាំងនេះ។ ល្បែងសិក្សា នីមួយៗត្រូវបានសង្ខេបក្នុងឧបសម្ព័ន្ធ១ នៃឯកសារនេះ។ ល្បែងទាំងនេះក៏មានលក់ក្នុងទីផ្សារនៃប្រទេស កម្ពុជា។ ប្រសិនបើសាលារបស់អ្នកមិនសូវមានសម្ភារៈ សូម ទាក់ទងនាយកសាលារបស់អ្នក។ ដូច្នេះសាលារៀន របស់អ្នកអាចស្វែងរកវិធីក្នុងការទិញវា។ អ្នកក៏អាចសាក ល្បែងបង្កើតសម្ភារៈទាំងនេះនិងល្បែងស្រដៀងនេះដោយ ប្រើសម្ភារៈក្នុងមូលដ្ឋានរបស់អ្នកបានផងដែរ។

**រូបភាពទី២ : សមាសភាគនៃស្តង់ដារអំណាន**

**១. សមត្ថភាពសិស្ស :** ផ្នែកនេះបង្ហាញអំពីសមត្ថភាពអំណានដែលសិស្សត្រូវសម្រេចឱ្យបានក្នុងពេលសិក្សាតាមដំណាក់កាលនីមួយៗ។

**២. បំណិនអំណាន :** ផ្នែកនេះបង្ហាញអំពីបំណិនមួយឬច្រើនក្នុងចំណោមបំណិនអំណានទាំង៥ដែលសិស្សត្រូវចេះរួមមាន ការស្គាល់សូរ ការស្គាល់តួអក្សរនិងសូរ ការចេះវាក្យសព្ទ ការចេះអានស្ទាត់ និងការអានដើម្បីយល់ន័យ។

**លេខ ១ក** **សិស្សកំណត់សួរដើមនិងសូរបន្ទាប់តាមរយៈការស្តាប់ពាក្យដែលគ្រូអាន និងសរសេរ**

**បំណិនអំណានពាក់ព័ន្ធ : ការស្គាល់សូរ ការស្គាល់តួអក្សរនិងសូរ**  
**សូមមើល មេរៀនទី ១ ៣ ៤ និង៦ (ទំព័រទី ២ ៧ ១២ ១៧)**

**ខ្លឹមសារ**

- ពាក្យដែលសិស្សបានរៀនក្នុងមេរៀនទី ១ ៣ ៤ និង៦ដូចជា **ការ កុំ ជា តុ ខំ ធំ លាវ ទី កូន បាន រៀន នេះ លេង...**

**សកម្មភាពគំរូ**

☑ ក្រោយពីកំណត់ពាក្យក្នុងមេរៀន ឬពាក្យផ្សេងទៀតដែលសិស្សមិនទាន់ចេះ គ្រូត្រូវនិយាយប្រាប់សិស្សឱ្យកំណត់សួរដែលគេឮក្នុងពាក្យនោះ។ (ការស្គាល់សូរ)

**ឧទាហរណ៍**

- ពាក្យ "ថា" មានសូរចំនួន២ គឺ "ថ" សួរដើម និង "អា" សួរបន្ទាប់
- ពាក្យ "រៀន" មានសូរចំនួន៣ គឺ "រ" សួរដើម និង "រៀ" និង "ន" សួរបន្ទាប់ប៉ុន្តែ មិនមានន័យថាមានតួអក្សរចំនួន២ ឬ៣នោះទេ។

**ល្បែងសិក្សាដែលអាចជួយពង្រឹងសមត្ថភាពនេះ**

ល្បែងទី ១៣   ល្បែងទី ១៤   ល្បែងទី ១៩   ល្បែងទី ២០

**ការវាយតម្លៃ**  
 ដើម្បីធ្វើតេស្តសិស្សអំពីសមត្ថភាពនេះសូមប្រើ **តេស្តដំណាក់កាលទី ១ក**

**៣. ខ្លឹមសារ :** ផ្នែកនេះបង្ហាញពីខ្លឹមសារសង្ខេបដែលសិស្សត្រូវរៀនតាមដំណាក់កាលនីមួយៗដូចជា តួអក្សរ វណ្ណយុត្តិ។ល។

**៤. សកម្មភាពគំរូ :** ផ្នែកនេះ ផ្តល់កិច្ចការជាក់លាក់ឆ្លើយតបទៅនឹងសមត្ថភាពសិស្ស។ បើសិស្សបំពេញកិច្ចការមួយឬច្រើនបានជោគជ័យ នោះមានន័យថាសិស្សទទួលបាននូវសមត្ថភាពអានកាន់តែប្រសើរ។

**៥. ការវាយតម្លៃ :** ផ្នែកនេះបង្ហាញពីឧបករណ៍តេស្តដែលមានក្នុងឧបសម្ព័ន្ធគ្រប់ៗដែលគ្រូអាចប្រើប្រាស់ដើម្បីវាយតម្លៃសមត្ថភាពសិស្ស ដោយផ្អែកទៅតាមបំណិនអំណានគឺមានទាំង តេស្តសំណេរ និងផ្ទាល់មាត់។

**៦. ល្បែងសិក្សា :** ផ្នែកនេះបង្ហាញអំពីល្បែងសិក្សាដែលគ្រូអាចប្រើប្រាស់ដើម្បីលើកកម្ពស់សមត្ថភាពអានសរសេរដល់សិស្ស។

**សេចក្តីពន្យល់ :** ស្តង់ដារអំណាននីមួយៗនៅក្នុងសៀវភៅនេះមានសមាសភាគសំខាន់ៗចំនួន៦។ សូមមើលសេចក្តីពន្យល់ក្នុងដ្យាក្រាមខាងលើដែលដកស្រង់ពីដំណាក់កាលទី១កទ្រឹតស្តង់ដារលេខ១ក ទំព័រទី២ នៃឯកសារនេះ។



**៤. អំពីបំណិនអំណាននិងសំណេរ**

**៤.១. បំណិនអំណាន**

ដើម្បីឱ្យការប្រើប្រាស់កម្រិតស្តង់ដារនៅក្នុងសៀវភៅនេះឱ្យមានប្រសិទ្ធភាព គ្រូគួរដឹងពីបំណិនអំណានគន្លឹះទាំង៥ដែលមានរៀបរាប់ក្នុងកម្រិតស្តង់ដានីមួយៗ។ ការកត់សម្គាល់បំណិនទាំងនោះត្រូវបានយោងតាមការស្រាវជ្រាវអន្តរជាតិ ដែលត្រូវបានទទួលស្គាល់ដោយក្រសួងអប់រំ យុវជន និងកីឡា។ និយមន័យនៃបំណិនទាំងនោះមានដូចខាងក្រោម :

- (១) **ការស្គាល់សូរ** គឺសំដៅការបង្រៀនដើម្បីជួយឱ្យសិស្សមានសមត្ថភាពកំណត់ប្រើប្រាស់និងញែកសូរក្នុងពាក្យ។ *ឧទាហរណ៍ សិស្សប្រាប់សូរតួអក្សរក្នុងពាក្យ "ថា" (ថនិងអា "ា") តាមរយៈរូបភាព ឬការស្តាប់ពីគ្រូ។*
- (២) **ការស្គាល់តួអក្សរនិងសូរ** គឺសំដៅដល់ការបង្រៀនដែលជួយដល់អ្នកអាន (សិស្ស) យល់និងអនុវត្តចំណេះដឹងស្តីពីទំនាក់ទំនងរវាងតួអក្សរនិងសូរ។

*ឧទាហរណ៍ សិស្សអាចប្រាប់គ្រូថារូបភាពនៃពាក្យ ថា មានសូរតួអក្សរ ថ។*

- (៣) **ការចេះអានស្អាត** គឺសំដៅការបង្រៀនដែលជួយពង្រឹងដល់សមត្ថភាពអានព្រមដោយមានល្បឿនច្បាស់លាស់និងការបង្ហាញគំនិតត្រឹមត្រូវ។

*ឧទាហរណ៍ សិស្សអាចអានពាក្យ ឃ្លា ឬល្បះព្រឺងៗ ហើយលឿន។*

- (៤) **ការចេះវាក្យសព្ទ** គឺសំដៅការបង្រៀនដើម្បីបង្កឱ្យមានចំណេះដឹងស្តីពីពាក្យ។ រាប់ទាំងពាក្យប្រើប្រាស់ផ្ទាល់ខ្លួន និងពាក្យសរសេរ ដូចជាតាមរយៈការស្គាល់ពាក្យដោយការពន្យល់និងឃើញ មើល ឬអាន។

*ឧទាហរណ៍ សិស្សអាចអានពាក្យចំណាំប្រើញឹកញាប់ដែលគ្រូសរសេរលើក្តារខៀន ឬបង្ហាញលើបណ្ណពាក្យ។*

- (៥) **ការអានដើម្បីយល់ន័យ** គឺសំដៅការបង្រៀនដែលធ្វើឱ្យសិស្សមានសមត្ថភាពចូលរួមនិងបញ្ចេញន័យដោយប្រើពាក្យសម្តីផ្ទាល់ខ្លួនពីអត្ថបទដែលបានអាន។

*ឧទាហរណ៍ សិស្សអាចប្រាប់គ្រូអំពីអត្ថន័យនៃល្បះដោយប្រើពាក្យសម្តីផ្ទាល់ខ្លួន។*

ស្តង់ដារអំណានថ្នាក់ទី៣ក៏បានបន្ថែមបំណិនសំណេរសំខាន់ៗមួយចំនួនដូចជា សរសេរតាមអានសំណេរអក្សរផ្ទង់ និងតែងសេចក្តី។

កម្រិតស្តង់ដានីមួយៗកំណត់បំណិនគន្លឹះមួយឬច្រើនដែលត្រូវបង្រៀនក្នុងអំឡុងដំណាក់កាលនីមួយៗ។ គេបានយល់ថាការទទួលយករបស់សិស្សអំពីបំណិនក្នុងការអានមានដំណើរការជាដំណាក់កាល។ ដូច្នេះបំណិនអំណានគន្លឹះទាំង៥ខាងលើផ្តល់នូវការណែនាំដែលមានសារប្រយោជន៍ដើម្បីកសាងវិធីសាស្ត្រនៃការទទួលយកបំណិនទាំងនោះទៅតាមដំណាក់កាលជាក់លាក់ណាមួយ។ សកម្មភាពគំរូនិងឧបករណ៍វាយតម្លៃផ្តល់ឱ្យគ្រូនូវឧទាហរណ៍ងាយៗជាច្រើននៃបំណិនទាំងនេះ។ ខ្លឹមសារទាំងនេះក៏បានជួយសាងចំណេះដឹងដល់គ្រូទាំងអស់ឱ្យដឹងថាបំណិនអ្វីខ្លះដែលសិស្សត្រូវទទួលយកដើម្បីអាចរៀនបាន។

**៤.២. បំណិនសរសេរ**

សៀវភៅអាន-សរសេរថ្នាក់ទី៣បង្ហាញពីសកម្មភាពក្នុងការពង្រឹងបំណិនសរសេរស្របទៅនឹងអត្ថបទបង្ហាញនៅក្នុងលំហាត់អំណាន។ មានបំណិនមូលដ្ឋាននៃការសរសេរចំនួន៤ ដែលបានបង្ហាញ នៅក្នុងសៀវភៅនេះរួមមាន៖

- (១) **សំណេរអក្សរផ្ទង់**៖ ផ្តល់បំណិនឬសមត្ថភាពសរសេរតួអក្សរបានស្អាតល្អ តាមរយៈការបង្ហាញទម្រង់ទំហំ ក្រុមអក្សរនិងល្វែងក្នុងចន្លោះនីមួយៗ។ ពិសេសរបៀបគូសឬសរសេរ លំនាំគូសបន្ទាត់។ល។
- (២) **សរសេរតាមអាន**៖ សមត្ថភាពក្នុងការសរសេរពាក្យ ឃ្លា ល្បះ និងអត្ថបទ បានត្រឹមត្រូវទៅតាមការអានរបស់គ្រូ។
- (៣) **សំណេរតែងល្បះ** ៖ សមត្ថភាពក្នុងការតែងល្បះបំពេញល្បះ បំពេញល្បះតាមរូបភាព និងការប្រើប្រាស់



សញ្ញាវណ្ណយុត្តិផ្សេងៗបានត្រឹមត្រូវ និងមានន័យគ្រប់គ្រាន់។

**(៤) សំណេរតែងសេចក្តី៖** សមត្ថភាពសំដែងគំនិតដោយសរសេរល្អៗចម្រុះ ដែលបង្ហាញនូវខ្លឹមសារតាមលំដាប់លំដោយបានត្រឹមត្រូវ។ បំណិននេះទាមទារឱ្យសិស្សចេះសរសេរសេចក្តីផ្តើម តួសេចក្តីនិងសេចក្តីបញ្ចប់បានត្រឹមត្រូវស្របតាមប្រធានបទដែលគ្រូកំណត់។

**៥.ការឆ្លើយតបទៅនឹងតម្រូវការសិក្សារបស់សិស្សជាប្រព័ន្ធ**

នៅក្នុងឯកសារនេះ ផ្តល់នូវជំហានងាយៗចំនួន៦ ដែលមានលក្ខណៈជាប្រព័ន្ធ ដើម្បីប្រើប្រាស់សម្រាប់កែលម្អសមត្ថភាពអានរបស់សិស្ស។ ជំហានទាំងនេះត្រូវបានសង្ខេបតាមរយៈរូបភាពទី៣ខាងក្រោម ៖

**៥.១ បង្រៀនមេរៀនរហូតដល់ចប់ដំណាក់កាលនីមួយៗ**

គ្រូបង្រៀនត្រូវបង្រៀនខ្លឹមសារមេរៀនក្នុងសៀវភៅភាសាខ្មែរ អាន-សរសេរ ថ្នាក់ទី៣ របស់ក្រសួងអប់រំយុវជន និងកីឡា ស្របតាមការកំណត់សមត្ថភាពសិស្សជាសមាសភាគទី១ ក្នុងសៀវភៅស្តង់ដារអំណាននេះ ឱ្យចប់ដំណាក់កាលនីមួយៗ។ បន្ទាប់មក គ្រូប្រើប្រាស់សកម្មភាពគំរូ និងល្បែងសិក្សា ដើម្បីរៀបចំកិច្ចតែងការបង្រៀនឱ្យមានប្រសិទ្ធភាព។

**៥.២ វាយតម្លៃសិស្សដោយប្រើប្រាស់តេស្តសំណេរដែលចង្អុលបង្ហាញក្នុងកម្រិតស្តង់ដានីមួយៗ**

នៅចុងបញ្ចប់ដំណាក់កាលនីមួយៗ គ្រូត្រូវប្រើប្រាស់ឧបករណ៍វាយតម្លៃដែលមាននូវក្នុងឧបសម្ព័ន្ធ២សម្រាប់ធ្វើតេស្តសិស្ស។ តេស្តទាំងនេះ ត្រូវអាចរៀបចំអ៊ុំតជាសន្លឹកកញ្ចប់ស្លាកងាយស្រួលប្រើប្រាស់នៅតាមសាលារៀន រៀងខ្លួន។

ការធ្វើតេស្តសិស្សផ្តោតលើគំនិតសំខាន់ៗមួយចំនួនដូចខាងក្រោម ៖

- សិស្សម្នាក់ត្រូវធ្វើតេស្តជាបុគ្គល។

- ចម្លើយរបស់តេស្តសំណេរត្រូវសរសេរដោយប៊ិកប៊ូតលើសន្លឹកអ៊ុំត។ ការធ្វើបែបនេះត្រូវអាចលុបចម្លើយចេញនៅពេលបញ្ចប់តេស្តសម្រាប់ប្រើលើកក្រោយទៀត។

- គ្រូត្រូវកំណត់ពេលឱ្យបានសមស្របសម្រាប់ធ្វើតេស្ត។ ជាទូទៅរយៈពេលប្រហែល៣០នាទីគឺអាចគ្រប់គ្រាន់ហើយ។

- ពេលបញ្ចប់តេស្ត គ្រូប្រមូលកិច្ចការសិស្សកែ។

- គ្រូត្រូវបញ្ជាក់ប្រាប់សិស្សថា ការធ្វើតេស្តនេះគឺដើម្បីជួយពួកគេ។ ដូច្នេះ វាមិនមានបញ្ហាអ្វីទេ នៅពេលមានចម្លើយខុសនោះ។ គ្រូត្រូវចាំថា តេស្តនេះ គឺប្រើសម្រាប់ជួយសិស្សរៀនយឹត ដើម្បីពង្រឹងសមត្ថភាពអាន និងសរសេរ។ ដូច្នេះ គ្រូមិនចាំបាច់កាត់ត្រាពិន្ទុសិស្សក្នុងបញ្ជីពិន្ទុឡើយ។ ពោលគឺ គ្រូត្រូវកាត់ត្រាទុកក្នុងបញ្ជីតាមដានសិស្សដែលមានតម្រូវការរៀនបន្ថែម។ **(តារាងឧបសម្ព័ន្ធ៣)**

- ចំពោះសិស្សរៀនយឹត មាតាបិតាសិស្សត្រូវជួយណែនាំហើយសិស្សខ្លួនឯងផ្ទាល់ត្រូវហ្វឹកហាត់រៀនបន្ថែមជាមួយគ្នានៅផ្ទះជាប្រចាំ។

**៥.៣ ត្រួតពិនិត្យលទ្ធផលតេស្តនិងជ្រើសរើសល្បែងសិក្សាសមស្របដើម្បីដោះស្រាយបញ្ហា**

គ្រូត្រូវត្រួតពិនិត្យចម្លើយរបស់សិស្ស បន្ទាប់ពីធ្វើតេស្ត។ តេស្តក្នុងដំណាក់កាលនីមួយៗមានច្រើនកម្រិតស្តង់ដារ។ ឧទាហរណ៍ កម្រិតស្តង់ដារ១ក ១ខ ១គ។ល។ ពិន្ទុតេស្តប្រើដើម្បីកំណត់ឱ្យដឹងពីភាពរីកចម្រើននៃសមត្ថភាពសិស្ស។ **(តារាងទី១ទំព័រទី ix)**

បើសិស្សទទួលបានពិន្ទុក្រោម៥០%ក្នុងកម្រិតស្តង់ដារណាមួយ(១ក) ពួកគេត្រូវពង្រឹងបន្ថែមតាមរយៈជាការជ្រើសរើសល្បែងសិក្សា ដើម្បីហ្វឹកហាត់។ សាលារៀនអាចមានល្បែងសិក្សាទាំងនេះនៅក្នុងបណ្ណាល័យ។ បើគ្មានល្បែងសិក្សា គ្រូអាចផលិតដោយប្រើប្រាស់សម្ភារៈងាយៗនៅមូលដ្ឋាន ដើម្បីប្រើប្រាស់ឬស្នើសុំឱ្យនាយក

សាលារៀនទិញដោយប្រើថវិកាសាលារៀន។

**៥.៤ ជួបជាមួយគ្រូបង្វឹកអំណានដើម្បីពិភាក្សាលទ្ធផល**

**តេស្តកម្រិតស្តង់ដារនិងសកម្មភាពតាមដានផ្សេងៗ**

បន្ទាប់ពីធ្វើតេស្តកម្រិតស្តង់ដាររួច គ្រូត្រូវជួបជាមួយគ្រូបង្វឹកអំណានប្រចាំសាលារៀន ដើម្បីកំណត់រកសិស្សដែលមានតម្រូវការរៀនបន្ថែមនូវកម្រិតស្តង់ដារណាមួយដែលពួកគេជួបការលំបាក។ គ្រូត្រូវកត់ឈ្មោះសិស្សទាំងនេះនិងសកម្មភាពតាមដានជួយផ្សេងៗនៅក្នុងតារាងតាមដានសិស្ស ដែលមានក្នុងឧបសម្ព័ន្ធ៣។

សកម្មភាពតាមដានជួយសិស្សមួយចំនួនមានដូចជា៖

- ល្បែងសិក្សាក្នុងបណ្ណាល័យ
- ល្បែងសិក្សាក្នុងថ្នាក់រៀន (កៀនសិក្សា)
- ការសិក្សាតាមសុសវ័រល្បែងសិក្សាចល័តក្នុងបណ្ណាល័យ
- សៀវភៅបន្ថែមក្នុងបណ្ណាល័យ
- ផ្តល់បណ្ណពិន្ទុសិស្សទៅមាតាបិតា
- សកម្មភាពសិស្សធំជួយសិស្សតូច

- សកម្មភាពបង្រៀនពីមាតាបិតា
  - ការប្រជុំគ្រូបង្វឹកអំណាន និងមាតាបិតាសិស្ស។
- ៥.៥ រាយការណ៍លទ្ធផលតេស្ត ទៅមាតាបិតា ដើម្បីឱ្យពួកគាត់ជួយបង្រៀនកូន**

នៅពេលបំពេញបណ្ណរបាយការណ៍ពិន្ទុសិស្សដែលមានបង្ហាញក្នុងឧបសម្ព័ន្ធ៤ ដើម្បីធ្វើទៅមាតាបិតា គ្រូបង្រៀនគួរកំណត់សម្គាល់អំពីសមត្ថភាពសិស្ស ឬកម្រិតស្តង់ដារដែលសិស្សជួបការលំបាក។ ពេលគឺសិស្សដែលមានមធ្យមភាគក្រោម៥០% គ្រូត្រូវណែនាំល្បែងសិក្សាដើម្បីជួយសិស្សឱ្យរីកចម្រើន នៅក្នុងកម្រិតស្តង់ដារណាមួយ។ គ្រូត្រូវប្រាប់មាតាបិតាឱ្យពួកគាត់ខ្ចីសម្ភារៈពីបណ្ណាល័យយកទៅជួយបង្រៀនកូននៅផ្ទះបាន។ សម្ភារៈទាំងនោះរួមមាន៖ ល្បែងសិក្សា សៀវភៅអំណានបន្ថែម ព្រមទាំងសុសវ័រ អានខ្មែរក្នុងបច្ចេកវិទ្យាចល័តល្បែងសិក្សាសម្រាប់ដាក់ក្នុងទូរស័ព្ទទំនើប បើសិនជាពួកគាត់មាន។ សម្ភារៈទាំងនេះអាចខ្ចីបាននៅសាលារៀនក្នុងរយៈពេលយ៉ាងយូរមួយសប្តាហ៍។

*រូបភាពទី៣ : របៀបឆ្លើយតបទៅនឹងតម្រូវការសិក្សារបស់សិស្សជាប្រព័ន្ធ*



**តារាងទី១ : ការកំណត់ពិន្ទុ សម្រាប់វាយតម្លៃសមត្ថភាព សិស្សតាមរយៈតេស្តអំណាន**

%ចម្លើយត្រឹមត្រូវ	និទ្ទេស
៩៥% ដល់ ១០០%	ល្អណាស់
៨០% ដល់ ៩៤%	ល្អ
៦៥% ដល់ ៧៩%	បង្កូរ
៥០% ដល់ ៦៤%	មធ្យម
០% ដល់ ៤៩%	ខ្សោយ



សកម្មភាពសិស្សហ្វឹកហាត់ល្បែងសិក្សាពង្រឹងអំណានក្នុងសាលារៀន

**៥.៦ រៀបចំឱ្យសិស្សហ្វឹកហាត់រហូតដល់ពេលចាប់ផ្តើម ដំណាក់កាលបន្ទាប់ទៀត**

សិស្សម្នាក់ៗត្រូវហ្វឹកហាត់ឱ្យបានទៀងទាត់តាម រយៈពេលសិក្សាដែលបានបង្ហាញជូននៅខាងក្រោម កម្រិតស្តង់ដារនីមួយៗ។ ឧបករណ៍សិក្សាទាំងនេះ ភាគ ច្រើនជាល្បែងសិក្សាសម្រាប់ពង្រឹងបំណិនអំណានរួម មាន ការចេះអានស្លាត់ ការអានដើម្បីយល់ន័យ។ល។ ល្បែងសិក្សាទាំងនេះនិងសម្ភារៈផ្សេងៗទៀតគួរមានជា ស្រេចនៅក្នុង បណ្ណាល័យ ឬកៀនសិក្សាក្នុងថ្នាក់បើគ្រូ បានរៀបចំ។ នាយករងដែលទទួលបន្ទុកបច្ចេកទេសត្រូវ តាមដានជួយបណ្តារក្សដើម្បីធានាថាសកម្មភាពទាំង អស់មានដំណើរការជាទៀងទាត់។ បើសិនជាសាលារៀន មានគ្រូ បង្វឹកអំណានដែលជួយគ្រូបង្រៀនក្នុងការកែ លម្អសមត្ថភាពអានរបស់សិស្ស គាត់គឺជាអ្នកដែលត្រូវ តាមដានជួយសកម្មភាពទាំងអស់នេះឱ្យបានជាប្រចាំ។ ខណៈដែលសកម្មភាពពង្រឹងអំណានទាំងអស់នេះកើត ឡើងនៅក្រៅម៉ោងរៀន គ្រូគួរបន្តបង្រៀនកម្រិតស្តង់ដារ ផ្សេងៗទៀតនៅក្នុងដំណាក់កាលបន្ទាប់។

**៦. អន្តរាគមន៍មានប្រយោជន៍សម្រាប់ជួយសិស្សដែល មានតម្រូវការរៀនបន្ថែម**

គ្រូអាចជ្រើសរើស អន្តរាគមន៍ នៅពេលកំណត់បាន សិស្ស ដែលមានតម្រូវការរៀនបន្ថែមជាមួយគ្រូបង្វឹក អំណាននៅតាមសាលារៀននីមួយៗ ដោយសម្រេចចិត្ត ថា តើគួរជ្រើសរើសសកម្មភាពណាខ្លះដើម្បីជួយសិស្ស ដែលមានតម្រូវការរៀនបន្ថែម ដូចមានខាងក្រោម៖

**៦.១ ល្បែងសិក្សាក្នុងបណ្ណាល័យ**

កម្រិតស្តង់ដារនីមួយៗក្នុងសៀវភៅស្តង់ដារអំណានគឺ មានយោងអំពីល្បែងសិក្សាដែលមាននៅក្នុងហិបសម្ភារៈ អំណាន ដែលប្រើប្រាស់សម្រាប់ពង្រឹងកម្រិតស្តង់ដារ នោះ។ តាមរយៈការយោងល្បែងសិក្សានិងលទ្ធផល តេស្តរបស់សិស្សដែលជួបបញ្ហាក្នុងការអាន គ្រូបង្វឹក អំណាន និងគ្រូនឹងអាចកំណត់ថាល្បែងសិក្សាណាមួយ ដែលមានប្រយោជន៍បំផុតសម្រាប់បម្រើឱ្យការអាន កាន់តែប្រសើរដល់សិស្ស។ បណ្ណារក្សដែលបានចូលរួម ការប្រជុំជាមួយគ្រូបង្វឹកអំណាននិងគ្រូក៏ត្រូវដឹងថាល្បែង សិក្សាមួយណាសម្រាប់សិស្សលេង។ ល្បែងសិក្សាទាំង នេះគួរមានចំនួនច្រើនល្មមនៅក្នុងបណ្ណាល័យដើម្បីឱ្យ សិស្សអាចលេងម្នាក់ឯង ដើម្បីពង្រឹងសមត្ថភាពរបស់ ខ្លួន ឬលេងជាក្រុម។



*សកម្មភាពសិស្សហ្វឹកហាត់ល្បែងសិក្សាពង្រឹងអំណាន នៅក្នុងបណ្ណាល័យ*

**៦.២ ល្បែងសិក្សាក្នុងថ្នាក់រៀន**

គ្រូត្រូវបង្កើតកៀនសិក្សានៅក្នុងថ្នាក់រៀនដើម្បីឱ្យសិស្សអាចលេងល្បែងសិក្សាដែលមាននៅក្នុងហិបសម្ភារៈអំណាន។ ដូចគ្នានេះដែរ ការលេងសិក្សាក្នុងបណ្ណាល័យ គ្រូត្រូវណែនាំសិស្សដែលជួបការលំបាកក្នុងការអានឱ្យហ្វឹកហាត់លេងល្បែងសិក្សាណាមួយតាមការកំណត់របស់គ្រូ ផ្អែកតាមកម្រិតស្តង់ដារដែលពួកគេជួបការលំបាក។ ល្បែងទាំងនេះគួរមានជាស្រេចក្នុងកៀនសិក្សា។ ដូច្នេះ សិស្សអាចលេងបានក្នុងពេលចេញលេងឬពេលឈប់សម្រាក។ ជម្រើសមួយផ្សេងទៀត គ្រូអាចផ្តល់ល្បែងទាំងនេះដល់សិស្សដើម្បីលេងខណៈដែលខ្លួនកំពុងកែ តេស្ត ឬកែកិច្ចការសិស្សធ្វើនៅផ្ទះ។ ដូច្នេះ សិស្សទទួលបានឱកាសច្រើនក្នុងការលេងល្បែងនៅសាលារៀន។

**៦.៣ សៀវភៅបន្ថែមក្នុងបណ្ណាល័យ**

វិធីបង្រៀនអំណានដែលល្អមួយក្នុងចំណោមវិធីផ្សេងៗទៀតគឺ ការផ្តល់ឱកាសឱ្យសិស្ស ហ្វឹកហាត់បំណិនអំណានពាក់ព័ន្ធ។ សៀវភៅអំណានបន្ថែម ត្រូវមាននៅក្នុងបណ្ណាល័យ ដែលសិស្សអាចយកមកអានដោយសេរី និងសប្បាយរីករាយ។ ម្យ៉ាងទៀតគ្រូអាចរៀបចំកៀនអំណាននៅក្នុងថ្នាក់រៀនផងដែរ ដើម្បីឱ្យសិស្សអានពេលចេញលេង។

**៦.៤ ការផ្តល់បណ្ណពិន្ទុសិស្សទៅមាតាបិតាសិស្សដើម្បីជួយបង្រៀនកូន**

តួនាទីរបស់មាតាបិតាសិស្សក្នុងការជួយសិស្សរៀនអានគឺមានសារៈសំខាន់ណាស់។ មាតាបិតាសិស្សអាចផ្តល់នូវការ គាំទ្របានយ៉ាងល្អ នៅពេលពួកគេយល់ដឹងអំពីផ្នែកណាមួយដែលត្រូវជួយកូនរបស់ពួកគេ។ បន្ទាប់ពីធ្វើតេស្តតាមដំណាក់កាលចប់ គ្រូត្រូវបំពេញបណ្ណពិន្ទុសិស្ស ដើម្បីប្រាប់មាតាបិតាសិស្សអំពីផ្នែកឬសមត្ថភាពដែលសិស្សកំពុងជួបការលំបាក។ បណ្ណពិន្ទុនេះគឺប្រើសម្រាប់តែសិស្សណាដែលទទួលបានពិន្ទុក្រោម៥០% ពីតេស្តដំណាក់កាលតែប៉ុណ្ណោះ។ បណ្ណពិន្ទុសិស្សប្រាប់អំពីប្រភេទល្បែងសិក្សានិងសកម្មភាពដែលមាតាបិតាសិស្សគួរលេងជាមួយកូន ដើម្បីពង្រឹងសមត្ថភាពអានរបស់កូន។ មាតាបិតាអាចសុំខ្លីល្បែងសិក្សាទាំងនេះពីបណ្ណាល័យសាលារៀនតាមរយៈការបង្ហាញបណ្ណពិន្ទុសិស្សដែលមានហត្ថលេខារបស់គ្រូ។ បណ្ណពិន្ទុក៏មាននូវការស្នើឱ្យមាតាបិតាសិស្សជួបជាមួយគ្រូបង្វឹកអំណានដើម្បីឱ្យពួកគាត់ចេះធ្វើផែនការជួយកូនរបស់ពួកគាត់កាន់តែប្រសើរឡើងនៅផ្ទះ។

**៦.៥ សកម្មភាពសិស្សជួយសិស្ស**

ជាទូទៅសិស្សចូលចិត្តលេងជាមួយគ្នា។ ដូច្នេះសាលារៀនអាចប្រើទម្លាប់ពីធម្មជាតិ នៃការលេងជាមួយគ្នាដោយរៀបចំជាសកម្មភាពសិស្សជួយសិស្ស។ នៅក្នុងសកម្មភាពនេះ សិស្សធំដែលរៀនក្នុងថ្នាក់ទី ៥ និង៦ អាចចាត់ចែងពួកគេជួយបង្រៀនអំណានដល់សិស្សតូច។ សិស្សធំអាចទទួលល្បែងសិក្សាពីសាលារៀនសម្រាប់លេងជាមួយសិស្សតូច ដោយផ្អែកលើអ្វីដែលសិស្សតូចនោះកំពុងជួបការលំបាក។ គ្រូបង្វឹកអំណានត្រូវជួយក្នុងការរៀបចំសកម្មភាពទាក់ទងនឹងការបង្កើតល្បែងសិក្សានិងទឹកន្លែងសម្រាប់ដំណើរការសកម្មភាពនេះមាន ដូចជានូវក្រោមដើមឈើនិងលើកៅអីក្នុងទីធ្លាសាលាជា ដើម។





សកម្មភាពសិស្សធំជួយសិស្សតូចក្នុងសាលារៀន



សកម្មភាពមាតាបិតាសិស្សជួយបង្រៀនកូនក្នុងបណ្ណាល័យ

**៦.៦ ការជួយបង្រៀនពីមាតាបិតាសិស្ស**

គ្រូបង្រៀននិងគ្រូបង្វឹកអំណានគួរលើកទឹកចិត្តមាតាបិតាសិស្សឱ្យចេះជួយកូនរបស់ពួកគេហ្នឹងក្នុងការអំណាននៅផ្ទះ។ បណ្ណពិន្ទុសិស្សដែលបានរៀបរាប់ខាងដើម ជាវិធីមួយមានសារៈសំខាន់ក្នុងការផ្តល់ព័ត៌មានដល់មាតាបិតាសិស្ស។សាលារៀនត្រូវរៀបចំ និងណែនាំចំណុចមួយចំនួនដល់មាតាបិតាសិស្សដូចខាងក្រោម ៖

- ផ្តល់បណ្ណពិន្ទុសិស្សទៅមាតាបិតាឱ្យបានទៀងទាត់អំពីសិស្សដែលជួបការលំបាកក្នុងការអាន។
- អនុញ្ញាតឱ្យមាតាបិតាសិស្សខ្ចីល្បែងសិក្សានិងសៀវភៅអានពីបណ្ណាល័យសម្រាប់លេងនិងអានជាមួយកូននៅផ្ទះ។
- ចំពោះមាតាបិតាសិស្សណាដែលមានទូរស័ព្ទទំនើបអាចអញ្ជើញពួកគាត់មកសាលារៀន ហើយដំឡើងសុសវែរ (Software) ល្បែងសិក្សាទាំងនេះទៅក្នុងទូរស័ព្ទរបស់ពួកគាត់។ ដូច្នេះ សិស្សនឹងអាចលេងល្បែងទាំងនៅតាមផ្ទះបានផងដែរ។
- ពន្យល់មាតាបិតាសិស្សអំពីរបៀបតាមដានការសិក្សារបស់កូននៅក្នុងសុសវែរល្បែងសិក្សាដែលប្រើទូរស័ព្ទទំនើប។ ការធ្វើបែបនេះ នឹងជួយឱ្យមាតាបិតាសិស្ស ដឹងអំពីផ្នែកណាមួយដែលពួកគាត់ត្រូវជួយកូនៗបានទាន់ពេលវេលា។

**៦.៧ ការប្រជុំគ្នារវាងគ្រូបង្វឹកអំណាននិងមាតាបិតាសិស្ស**

គ្រូបង្វឹកអំណានគឺជាតួនាទីថ្មីនៅក្នុងសាលារៀនដែលជួយពង្រឹងទំនាក់ទំនងឱ្យកាន់តែប្រសើរឡើង រវាងមាតាបិតាសិស្សនិងសាលារៀន ជាពិសេសទាក់ទងនឹងការអាន។ គ្រូបង្វឹកអំណានអាចជាមនុស្សមកពីសហគមន៍សមាជិកក្រុមប្រឹក្សាឃុំ ឬជាគ្រូបង្រៀន។ គ្រូបង្វឹកអំណានជួបប្រជុំជាមួយមាតាបិតាសិស្ស ដើម្បីផ្តល់ការណែនាំអំពីរបៀបជួយកូនបណ្តុះបណ្តាលអំណានឱ្យមានភាពរីកចម្រើន។ គ្រូបង្វឹកអំណានមានតួនាទីយ៉ាងសំខាន់ក្នុងការប្រាស្រ័យទាក់ទងជាមួយមាតាបិតាសិស្សនិងគ្រូ ដើម្បីជួយមាតាបិតាសិស្សឱ្យទទួលបានសម្ភារៈពង្រឹងអំណាន ដែលមានក្នុងសាលារៀន។ សម្ភារៈសិក្សាទាំងនេះរួមមាន៖ ល្បែងសិក្សា សៀវភៅរឿង សៀវភៅសិក្សាគោល ។

**៧. ព័ត៌មានជំនួយបន្ថែមសម្រាប់គ្រូ**

**៧.១. ទិសេចក្តី (Context Clue)**

អ្វីទៅជាទិសេចក្តី? ទិសេចក្តីគឺជាប្រភពព័ត៌មាននៃពាក្យក្នុងល្បះដែលស្ថិតនៅខាងមុខឬបន្ទាប់ពាក្យនោះដែលជួយបកស្រាយអត្ថន័យនៃពាក្យនោះ។ គោលបំណងសំខាន់នៃការសិក្សាទិសេចក្តី ដើម្បីពង្រីកបន្ថែមលើការសិក្សាវាក្យសព្ទ ដូចជា វេរិចនសព្ទ សទិសសព្ទ បដិសព្ទ ។ល។ ទិសេចក្តីមានច្រើនប្រភេទដូចជា ៖

១. ទីសេចក្តីកំណត់ន័យរបស់ពាក្យ ជំនួសពាក្យ  
 ឧទាហរណ៍ឬការយល់ដឹងពីអត្ថន័យនៃពាក្យដោយប្រើ  
 ប្រាស់ពាក្យ " មាន ដូច ដូចជា " ជាពាក្យជំនួសឱ្យពាក្យ  
 " ឧទាហរណ៍ " ។

**ឧទាហរណ៍ (១)** ខ្ញុំសម្តែងការគោរពចំពោះ  
 បុព្វការីជន ដូចជា ជីដូនជីតា មាតាបិតា។ល។

**ឧទាហរណ៍ (២)** ខ្ញុំទៅផ្សារទិញ  
 ម្ហូប អាហារមាន ត្រី សាច់ បន្លែនិងផ្លែឈើ។

២. ទីសេចក្តីកំណត់ការប្រើប្រាស់ពាក្យន័យដូច  
 (វេចនសព្ទ)ឬពាក្យន័យផ្ទុយ (បដិសព្ទ) នៅក្នុងល្អះ  
 ដើម្បីសន្និដ្ឋានអត្ថន័យនៃពាក្យមួយផ្សេងទៀតដែលយើង  
 មិនទាន់ដឹងអត្ថន័យរបស់វា។

**ឧទាហរណ៍ (១)**  
 សុខមានអារម្មណ៍ល្អ ពីព្រោះគាត់សប្បាយចិត្ត។

**ឧទាហរណ៍ (២)**  
 ខ្ញុំស្រឡាញ់មនុស្សល្អ ប៉ុន្តែខ្ញុំស្អប់ មនុស្សអាក្រក់។

៣. ទីសេចក្តីកំណត់អំណាននិងន័យជុំវិញពាក្យនៅក្នុង  
 ល្អះឬការប្រើប្រាស់បរិបទនៃល្អះដើម្បីបកស្រាយន័យ  
 របស់ពាក្យ

**ឧទាហរណ៍** ពូសុខយក **លាមក** គោដាក់ស្រែ។  
 ដូចនេះ បើកំណត់ការអានថា ៖  
 (ក) " **លាមក** " បើអានថា លា-មក មានន័យថា  
 សិស្សត្រូវកំណត់សួរអាន និងន័យរបស់ពាក្យបានត្រឹម  
 ត្រូវបែបនេះតាមរយៈពាក្យបញ្ជាក់៖ គោ ស្រែ ក្នុងល្អះ។  
 (ខ) " **លាមក** " បើអានថា លា-មក មានន័យថា  
 សិស្សកំណត់សួរអានមិនត្រឹមត្រូវ ហើយក៏ធ្វើឱ្យការ  
 កំណត់ន័យរបស់ពាក្យខាងក្រោយពាក្យ "លាមក" មិន  
 បានត្រឹមត្រូវដែរ។ ដូច្នេះ ការប្រើប្រាស់បរិបទក្នុងការ

កំណត់អំណាន និងន័យមិនត្រឹមត្រូវ។

**៧.២. លំហាត់កូស្យូ (Cloze Exercise)**

កូស្យូ គឺជាអត្ថបទដែលខ្លឹមសារមួយចំនួនត្រូវបាន  
 គេលុបចោលឬដកចេញដូចជា តួអក្សរ ពាក្យ ផ្នែកនៃ  
 ពាក្យ។ សិស្សត្រូវបំពេញខ្លឹមសារដែលគេលុបចោលឬ  
 ដកចេញនោះ ផ្អែកតាមបញ្ជីពាក្យនៅលើទំព័រក្រោម  
 អត្ថបទនោះឬពាក្យណាមួយដែលយោងទៅលើការយល់  
 ដឹងរបស់សិស្សទាក់ទងនឹងបរិបទជាទីសេចក្តី។ លំហាត់  
 កូស្យូ គឺប្រើដើម្បីជួយសិស្សក្នុងអានដោយការយល់ន័យ  
 ហ្វឹកហាត់វាក្យសព្ទ វេចនសព្ទ ពង្រឹងការប្រកបពាក្យនិង  
 រំលឹកពីស្តារបស់តួអក្សរ។ល។ លំហាត់កូស្យូ ជាលំហាត់  
 មួយដែលមានប្រសិទ្ធភាពខ្លាំងក្នុងការបង្រៀនអំណាន  
 និងវាក្យសព្ទ។

លំហាត់កូស្យូចាប់ផ្តើមដោយការជ្រើសរើសពាក្យនៅ  
 លំដាប់លេខរៀងណាមួយក៏បានចាប់ពីលំដាប់លេខរៀងទី  
 ៤ ទៅ ៨នៅក្នុងកថាខណ្ឌឬអត្ថបទ។ ការជ្រើសរើស  
 លំដាប់លេខរៀងកាន់តែតូច (លេខ៤) ធ្វើឱ្យលំហាត់កូស្យូ  
 កាន់តែលំបាក រីឯលំដាប់លេខរៀងខ្ពស់ (លេខ៨) ធ្វើឱ្យ  
 លំហាត់កូស្យូកាន់តែមានភាពងាយស្រួល។ ឧទាហរណ៍  
 បើគ្រូជ្រើសរើសយកពាក្យនៅលំដាប់ទី១ (កម្រិតលំបាក  
 មធ្យម) គ្រូត្រូវរាប់រៀងរាល់ពាក្យទី១ក្នុងកថាខណ្ឌឬ  
 អត្ថបទ រួចលុបចោលឬដកចេញពាក្យទី១នោះរហូតចប់  
 កថាខណ្ឌឬអត្ថបទ ហើយគ្រូឱ្យសិស្សរកពាក្យមកបំពេញ  
 ក្នុងចន្លោះពាក្យដែលបានដកចេញនោះវិញ។ សិស្សត្រូវ  
 បំពេញពាក្យណាមួយក៏បាន ដើម្បីជំនួសពាក្យដែលលុប  
 ចោលឬដកចេញ ដរាបណាវាត្រូវនឹងបរិបទជាទីសេចក្តី  
 និងមានន័យគ្រប់គ្រាន់សម្រាប់កថាខណ្ឌឬអត្ថបទនោះ។

**ឧទាហរណ៍** ចូរសង្កេតលំហាត់កូស្យូខាងក្រោមដែលគេ  
 បានដកចេញនូវពាក្យមួយចំនួននៅរៀងរាល់លំដាប់ទី១។  
 មានកុមារម្នាក់មិនសូវខិតខំ...**(១)**និងមានទម្លាប់អាក្រក់មិន...  
**(២)**ខ្លួនប្រាណ។ រាល់សម្លៀកបំពាក់របស់គេ...**(៣)**ដែលស្អាត។  
 មុនពេលបរិភោគនំ...**(៤)**កុមាររូបនេះមិនដែល...**(៥)**ដៃនិង  
 សាប៊ូសោះ។ ពេល...**(៦)**វាយកដៃកខ្វក់នោះ...**(៧)**ដូតនឹងខ្លួន

ប្រាណបុសម្លៀកបំពាក់។...**(៨)**វាលី សុខភាពវាទ្រុឌទ្រោម...  
**(៩)**ចុះខ្សោយជាលំដាប់។

**ចម្លើយ :**

- ១. សិក្សា រៀនសូត្រ ២. លាងសម្អាត ៣. ពុំ មិន
  - ៤. ចំណី ម្ហូប អាហារ ៥. លាង សម្អាត ៦. ខ្លះ ៧. ទៅ មក
  - ៨. ក្រោយមក បន្ទាប់មក ក្រោយមកទៀត ៩. និង ហើយ
- ៧.៣ យុទ្ធវិធីបុរេអំណាន (មុនអំណាន)**

យុទ្ធវិធីបុរេអំណាន ឬការបង្រៀនមុនអំណានជាវិធី មួយដែលផ្តល់នូវមូលដ្ឋានគ្រឹះដល់សិស្សក្នុងការយល់ ដឹង និងទទួលបាននូវភាពរីករាយចំពោះអត្ថបទដែលពួក គេបម្រុងនឹងអាន។ ខាងក្រោមនេះគឺជាការបកស្រាយ សង្ខេបអំពីយុទ្ធវិធីបុរេអំណានមួយចំនួនដែលជួយលើក កម្ពស់ការយល់ដឹងឱ្យប្រសើរឡើងក្នុងអំឡុងពេលអាន៖

- **ការលើកទឹកចិត្ត** បង្កការចូលរួម និងទាញការចាប់ អារម្មណ៍សិស្សដើម្បីឱ្យពួកគេមានទឹកចិត្តចង់អាន អត្ថបទ។ **ឧទាហរណ៍** គ្រូបង្ហាញឧទាហរណ៍ជាក់ ស្តែង ឬរូបភាពដែលទាក់ទងអត្ថបទរឿងមុនពេល ចាប់ផ្តើមការអាន។
- **ការផ្សារភ្ជាប់ទៅនឹងចំណេះដឹងមានស្រាប់** ជំរុញទឹក ចិត្តសិស្សឱ្យបង្ហាញនូវចំណេះដឹងមានស្រាប់របស់ ពួកគេដែលពាក់ព័ន្ធនឹងប្រធានបទអំណាន និងធ្វើ ការផ្សារភ្ជាប់គ្នាដើម្បីឱ្យពួកគេមានគោលដៅ សម្រាប់ការអាន។ **ឧទាហរណ៍** គ្រូសួរសិស្សថាតើ ពួកគេបានដឹងអ្វីខ្លះពីប្រធានបទអំណាន និងបទ ពិសោធស្រដៀងគ្នា។ល។
- **ការមើលអត្ថបទអំណានត្រួសៗជាមុន** មើលអត្ថបទ ត្រួសៗមុននឹងអានដើម្បីយល់ដឹងអំពីខ្លឹមសារ ប្រភេទអត្ថបទ (ពាក្យរាយ ពាក្យកាព្យ...) និង ចំណងជើង ឬអត្ថបទអំណាន។ល។ **ឧទាហរណ៍** គ្រូឱ្យសិស្សមើលប្រភេទអត្ថបទ រួចផ្សារភ្ជាប់ទៅនឹង អត្ថបទដែលមានប្រភេទស្រដៀងគ្នាដែលពួកគេ ធ្លាប់បានដឹងឬអាន ដោយសួរថាតើពួកគេបានដឹង អ្វីខ្លះអំពីប្រភេទអត្ថបទនោះ?

- **បរិបទ** បង្ហាញនូវប្រធានបទឬផ្ទៃរឿងថ្មីដែល ទាក់ទងនឹងអត្ថបទអំណានដែលសិស្សបម្រុងនឹង អានដើម្បីឱ្យសិស្សយល់ដឹងកាន់តែទូលំទូលាយ អំពីអត្ថបទ។ **ឧទាហរណ៍** បើសិនជាអត្ថបទ អំណានពាក់ព័ន្ធនឹងតំបន់ភូមិសាស្ត្រដែលសិស្ស អាចនឹងមិនដឹង គ្រូអាចបង្រៀនពួកគេអំពីចំណុច ទាំងនោះជាមុនសិន មុននឹងអាន។
- **ការបង្រៀនបញ្ញត្តិ និងវាក្យសព្ទជាមុន** បង្រៀន បញ្ញត្តិឬវាក្យសព្ទថ្មីៗដែលសិស្សមិនទាន់ដឹងឬក៏អ្វី មួយដែលសិស្សមិនអាចកាត់យល់បានពីបរិបទ និងជាចំណុចមួយដែលចាំបាច់សម្រាប់ការស្វែង យល់អត្ថបទអំណាន។ **ឧទាហរណ៍** សម្រាប់ការ បង្រៀនបញ្ញត្តិថ្មី គ្រូអាចផ្តល់ឧទាហរណ៍ដែលទាក់ទង នឹងបញ្ញត្តិនោះ។ ការបង្រៀនវាក្យសព្ទថ្មី គ្រូអាច បង្ហាញពាក្យថ្មីនោះ រួមជាមួយនឹងនិយមន័យ ដល់ សិស្សទាំងអស់។
- **ការផ្តោតចំណាប់អារម្មណ៍សិស្ស** ផ្តោតចំណាប់ អារម្មណ៍សិស្ស និងប្រាប់ពួកគេអំពីចំណុច សំខាន់ៗដែលពួកគេត្រូវចាប់អារម្មណ៍នៅពេល អាន។ សកម្មភាពទាំងនោះរួមមាន ការសួរសំណួរ មុនអំណាន និងការទស្សន៍ទាយ។ **ឧទាហរណ៍** គ្រូឱ្យសិស្សមើលចំណងជើង និងរូបភាពអត្ថបទ អំណាន រួចសួរសិស្សថា តើអត្ថបទរឿងនេះនិយាយ អំពីអ្វីបើផ្អែកលើចំណងជើងនិងរូបភាព។ ម្យ៉ាងវិញ ទៀតគ្រូក៏អាចសង្ខេបនូវទិដ្ឋភាពរួមមួយឬពីរល្បះ អំពីអត្ថបទអំណាន ហើយឱ្យសិស្សបង្កើតសំណួរ បែបទស្សន៍ទាយ មុននឹងអានអត្ថបទ។

**៧.៤ ការសរសេរអក្សរផ្ទង់**

ការបង្រៀនអក្សរផ្ទង់ ជាការងារសំខាន់សម្រាប់គ្រូ ក្នុងការនាំសិស្សហ្វឹកហាត់សរសេរអក្សរ ពាក្យ ឃ្លា និងល្បះខ្លីៗ បានស្អាតល្អត្រឹមត្រូវតាមទម្រង់ ទំហំ និង ក្រុមអក្សរ។ ដើម្បីឱ្យសិស្សសរសេរអក្សរផ្ទង់បានស្អាតល្អ

គ្រូត្រូវស្គាល់ពីគំរូអក្សរផ្ទះទាំងអស់ ដែលចែកជា៧ក្រុម តាមទម្រង់អក្សរ ដែលមានលំនាំគូអក្សរស្រដៀងគ្នា ថែមទៀតទៅតាមលំដាប់ព្យញ្ជនៈ ស្រៈនិស្ស័យ និង ស្រៈពេញតួ ដូចខាងក្រោម៖

- ក្រុមទី១ : រ វ អ
- ក្រុមទី២ : ក ភ គ ត ឥ ឿ
- ក្រុមទី៣ : ច ប ម ឬ ឬ ហ យ យ
- ក្រុមទី៤ : ល ស ណ ឈ
- ក្រុមទី៥ : ង ជ ដ ផ ប ថ ង
- ក្រុមទី៦ : ឆ ឈ ព ព្វ ញ ព្វ ព្វ ឈ ខ
- ក្រុមទី៧ : ខ ខ ខ ខ ន ទ ឡ។

គូអក្សរទាំង៧ក្រុមខាងលើនេះ ត្រូវបែងចែកជា៤ពួក ទៀតដែលបង្ហាញពីចំនួនល្វែង និងការកំណត់ទំហំដូច ជា ៖

- ពួកទី១** ហៅថាអក្សរ១ល្វែង មាន៣៣តួគឺ “ក ខ គ ង ច ឆ ជ ដ ប ថ ទ ឆ ន ប ផ ព ភ ម អ ត ឧ ឡ ឌី ឬ ឬ ព្វ ព្វ ង ព្វ ឌី ឌី”
- ពួកទី ២** ហៅថា អក្សរ២ល្វែង មាន១០តួគឺ “យ ញ ឈ យ ល ស ហ ឡ អា ឿ”
- ពួកទី ៣** ហៅថាអក្សរ៣ល្វែងមាន ២តួគឺ “ឈ និង ណ”
- ពួកទី ៤** ហៅថាអក្សរ៣កំណាលល្វែងមាន ២តួគឺ “រ និង វ” ចំពោះទំហំស្រៈនិស្ស័យ វិញក៏មានការកំណត់ ដែលគ្រូគួរយល់ដឹង និងបង្រៀនសិស្សឱ្យគួរទៅតាមការ កំណត់ដូចខាងក្រោមដែរ៖

- ទទឹងស្រៈ: “ា” ជិតស្មើទទឹងតួព្យញ្ជនៈមួយល្វែង
- ទទឹងស្រៈ: “ិ ី ឹ ឺ” ជិតស្មើទទឹងតួ ព្យញ្ជនៈ មួយល្វែង
- ទទឹងស្រៈ: “ុ” យក ១ភាគ៣ នៃព្យញ្ជនៈ
- ទទឹងស្រៈ: “ូ” យក ២ភាគ៣ នៃព្យញ្ជនៈ
- ទទឹងស្រៈ: “ួ” យកជិតស្មើតួព្យញ្ជនៈ។ រីឯកម្ពស់ ស្រៈ: “ុ ូ ួ” ក៏យកជិតស្មើពាក់កណ្តាលនៃតួ ព្យញ្ជនៈ។

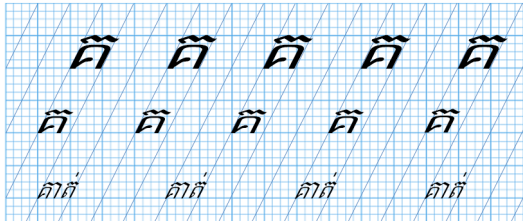
- ទទឹងស្រៈ: “ៀ ឿ” ស្មើនឹងព្យញ្ជនៈ
- ទទឹងស្រៈ: “៉” យក១ភាគ៣នៃតួព្យញ្ជនៈដែរ។

**១. ការបង្ហាញលំនាំគំរូ**

**ក. របៀបគូសបន្ទាត់**

- ដំបូងគ្រូដឹកបន្ទាត់ផ្នែក៨ប្រឡោះស្មើៗគ្នាដាក់នៅ លើក្តារខៀនតាមលំនាំគំរូនេះ បន្ទាត់ផ្នែកធំ១មាន ៤ ប្រឡោះ តូចៗ។

- បន្ទាប់មក ត្រូវគូសរាងចតុកោណកែង២ នៅដើម បន្ទាត់ ដោយចតុកោណកែង១ មានទទឹង១ក្រឡា និងបន្ទាត់បញ្ឈរ ២ក្រឡា (បន្ទាត់បញ្ឈរស្មើ ២ដង នៃក្រឡាបន្ទាត់ផ្នែក)។
- ធ្វើបែបនេះឱ្យបានចតុកោណកែង ២ជាប់គ្នា។
- បន្ទាប់មកទៀត ដឹកបន្ទាត់តាមអង្កត់ទ្រូងចតុកោណកែងដោយចាប់ពីជ្រុងមុខខាងស្តាំមកចំមុំ ជ្រុងខាងឆ្វេងតាមលំនាំគំរូនេះ។



- ដឹកបន្ទាត់ទ្រេតឱ្យស្របនឹងបន្ទាត់ទ្រេតទី១ រហូតដល់ចុងបន្ទាត់ផ្នែក។

**ខ. របៀបសរសេរ**

គ្រូត្រូវបែងចែកបន្ទាត់ផ្នែក (ដែលមាន៤បន្ទាត់តូច) ជា៣ភាគ។

- សរសេរអក្សរ រ ត្រូវកូចខាងក្រោមត្រឹម ១ភាគ៣ តួ ១ភាគ៣និងសក់ ១ភាគ៣នៃក្រឡាបន្ទាត់ ផ្នែក។ កម្ពស់អក្សរ រ ពេញ១បន្ទាត់ធំ ទទឹង ១ភាគ ២ នៃចន្លោះបន្ទាត់ទ្រេត។
- អក្សរ វ ត្រូវកូចខាងក្រោម ១ភាគ៣ ដូច រ ដែរ តួ ១ភាគ៣ និងសក់ ១ភាគ៣ រួចវាត់ទៅលើ ១ ភាគ២ នៃក្រឡាបន្ទាត់ធំខាងលើ។ កម្ពស់ វ ស្មើ



នឹង ១ ក្រឡាបន្ទាត់កន្លះ។ ទទឹង ៧ ស្មើនឹង ១ភាគ ២ នៃចន្លោះបន្ទាត់ទ្រេត។


- អក្សរ **អ** សរសេរដូច អក្សរ **រ** ២ដង។ ទទឹងអក្សរ **អ** ស្មើនឹង ២ភាគ៣ នៃចន្លោះបន្ទាត់ទ្រេត។  
ឯស្រះ ៣ ត្រូវសរសេរជិតប៉ុនអក្សរមួយល្វែង។

**២. លំណែនាំគូសបន្ទាត់**

**ក.** គ្រូណែនាំសិស្សអំពីរបៀបដឹកបន្ទាត់តាមលំនាំគំរូខាងលើ។ ដោយក្នុងសៀវភៅសរសេរបស់សិស្សមានក្រឡាបន្ទាត់រួចស្រេចហើយ គ្រូគ្រាន់តែណែនាំសិស្សឱ្យដឹកបន្ទាត់ទ្រេតតាមក្រឡាបន្ទាត់ក្នុងសៀវភៅសរសេរបស់សិស្ស។

**ខ.** គ្រូសរសេរគំរូនៅលើក្តារខៀនយឺតៗ តាមចលនានីមួយៗ។ ឧទាហរណ៍ **រ រ អ អរ រា រ**។

- ដំបូងសរសេរអក្សរ **រ រ អ** កម្ពស់ពេញបន្ទាត់ (ចំនួន១បន្ទាត់)។
- បន្ទាប់មក សរសេរពាក្យ **អរ** កម្ពស់ពេញបន្ទាត់ (ចំនួន១បន្ទាត់)។
- ទីបញ្ចប់សរសេរពាក្យ **រា** កន្លះបន្ទាត់ (ចំនួន១បន្ទាត់)។



**៧.៥. យុទ្ធវិធីគន្លឹះ ក្នុងការសរសេរតែងសេចក្តី**

សំណេរគឺជាមធ្យោបាយទាក់ទងមួយយ៉ាងសំខាន់។ ហេតុនេះ ចាំបាច់សិស្សត្រូវរៀនពីរបៀបបញ្ចេញគំនិតឱ្យបានច្បាស់លាស់ តាមរយៈការសរសេរនៅក្នុងដំណាក់កាលអប់រំដំបូងមកម៉្លេះ។ ខាងក្រោមនេះជាការណែនាំមួយចំនួនដល់គ្រូក្នុងការបង្រៀនសិស្សផ្នែកសំណេរឱ្យមានបំណិនច្បាស់លាស់។

- **ការសរសេរប្រចាំថ្ងៃ** ជាវិធីល្អបំផុតសម្រាប់សិស្សក្នុងការ

ក្លាយជាអ្នកសរសេរដ៏ល្អកែម្នាក់។ គ្រូគួរតែព្យាយាមផ្តល់ឱកាសឱ្យសិស្សសរសេររាល់ថ្ងៃ។ ការប្រើប្រាស់លំនាំសរសេររួមមាន៖ ការធ្វើសេចក្តីព្រាង ការចែករំលែក ការកែលម្អ ការត្រួតពិនិត្យ ការវាយតម្លៃ និងការផ្សព្វផ្សាយលទ្ធផលចុងក្រោយ។

- **សំណេរតែងសេចក្តីមានគម្រោងតែងសំខាន់ៗបី៖** សេចក្តីផ្តើម តួសេចក្តី និងសេចក្តីបញ្ចប់។ សិស្សត្រូវអនុវត្តការសរសេរបស់ខ្លួនទៅតាមការណែនាំនិងស្របតាមការកំណត់ប្រធានបទរបស់គ្រូ។
- **យន្តការក្នុងការសរសេរ** សិស្សគួរតែមានទំនុកចិត្តនិងបំណិនមូលដ្ឋានក្នុងការសរសេរ។ កិច្ចការទាំងនេះជំរុញពួកគេឱ្យមានគំនិតសរសេរតាមលំដាប់លំដោយគំនិតទាក់ទងគ្នា ពីល្អៗមួយទៅល្អៗមួយទៀត និងលំដាប់លំដោយសារៈសំខាន់។
- **បរិស្ថានគាំទ្រ** ពេលខ្លះ សិស្សគួរមានឱកាសជ្រើសរើសប្រធានបទផ្ទាល់ខ្លួនមកសរសេរ ដោយសហការជាមួយមិត្តភក្តិ តាមការណែនាំរបស់គ្រូ ហើយទទួលបានព័ត៌មានត្រឡប់ប្រការកែលម្អពីមិត្តភក្តិ និងគ្រូ ក្រោយពេលបញ្ចប់សំណេរ។
- **ពាក្យឬឃ្លាភ្ជាប់សេចក្តី** ពាក្យឬឃ្លាភ្ជាប់សេចក្តីមានតួនាទីសំខាន់មួយក្នុងការសរសេរ។ វាជួយឱ្យការសរសេរកាន់តែច្បាស់លាស់ ហើយទំនាក់ទំនងពីគំនិតមួយទៅគំនិតមួយ ពីល្អៗមួយទៅល្អៗមួយទៀត ធ្វើឱ្យអ្នកជក់ចិត្ត ចាប់អារម្មណ៍។ គ្រូគួរលើកទឹកចិត្តសិស្សឱ្យប្រើប្រាស់ពាក្យឬឃ្លាភ្ជាប់សេចក្តី ក្នុងការសរសេរ ដើម្បីធ្វើឱ្យល្អៗកាន់តែមានភាពសំបូររូបនិងភ្ជាប់ពីគំនិតមួយទៅមួយ កាន់តែប្រសើរឡើង។

ខាងក្រោមនេះជា តារាងពាក្យ ឃ្លាភ្ជាប់សេចក្តី ពីល្អៗទៅល្អៗមួយទៀតតាមតម្រូវការជាក់ស្តែង។

**ប្រអប់ទី២៖ ឈ្នាប់សំខាន់ៗនិងកិរិយាវិសេសជាជំនួយក្នុងការសរសេរភ្ជាប់ទំនាក់ទំនងល្អៗនីមួយៗ**

ផ្នែកសំខាន់ៗ	ឧទាហរណ៍ ៖ ពាក្យ/ខ្លឹមសារ ជាឈ្នាប់សម្រាប់សរសេរ
ពេលវេលា/ដំណាក់កាល	បន្ទាប់ ដូចជា មុន ចុងក្រោយ រហូតដល់ នៅពេលដែល ពេលណាក៏ដោយ កំឡុងពេល
ហេតុនិងផល	ជាលទ្ធផល ពីព្រោះ ដើម្បី ដោយហេតុ តាំងពី ដូច្នោះ សរុបមក ដែល
បន្ថែមទៀត	ផងដែរ លើសពីនោះទៀត បន្ថែមពីនោះ
សេចក្តីសន្និដ្ឋាន	ជាលទ្ធផល ដូច្នោះ ថាតើ
ការផ្លាស់ប្តូរ	ទោះបីជា ប៉ុន្តែ ទោះជាយ៉ាងណាក៏ដោយ ដរាបណា
ការប្រៀបធៀប	ទោះបីជា ច្រើនដូច វែងដូច ថាតើ ដូចកន្លែងមុន ខណៈដែល នៅឡើយ
លក្ខខណ្ឌ	ប្រសិនបើ សូម្បីតែ ក្នុងករណី អ្វីដែលបានបង្ហាញ ដរាបណា
ទឹកកន្លែង	ទឹកកន្លែងដែល គ្រប់ទឹកកន្លែង

---

**ជំណាវកំកាលទី ១ : មេរៀនទី១ ដល់ទី៧ (១៩)**

**(ទំព័រទី២ ដល់ទី២៣)**

- ១. មេរៀនទី១ : សាលាកុមារមេត្រី
- ២. មេរៀនទី២ : វេរចនសព្វ
- ៣. មេរៀនទី៣ : សិស្សឧស្សាហ៍
- ៤. មេរៀនទី៤ : ការសម្អាតថ្នាក់រៀន
- ៥. មេរៀនទី៥ : ពាក្យចូន
- ៦. មេរៀនទី៦ : ពេលគោរពទង់ជាតិ
- ៧. មេរៀនទី៧ : ការប្រាប់ព័ត៌មានផ្ទាល់ខ្លួន

**( ៥១ ម៉ោង ប្រហែល៤សប្តាហ៍)**

---

**កំណត់សម្គាល់ :** (១៩) ចំពោះមេរៀនទី៧ សមត្ថភាពនិយាយមានចំនួន៣ម៉ោងសិក្សា។ មេរៀននេះមិនទាក់ទងនឹងស្តង់ដារអំណានទេ។ គ្រូត្រូវបង្រៀនមេរៀននេះតាមធម្មតា។



# សិស្សកំណត់សូរដើមនិងសូរបន្ទាប់ តាមរយៈការស្គាល់ពាក្យ ដែលត្រូវរលន និងសរសេរ

ឧទាហរណ៍ រៀន = រ + ៀ + ន

- “រ” សូរដើម
- “រៀ” និង “ន” សូរបន្ទាប់

បំណិនអំណានពាក់ព័ន្ធ : ការស្គាល់សូរ ការស្គាល់តួអក្សរនិងសូរ

សូមមើល មេរៀនទី១ ទី៣ ទី៤ និងទី៦ (ទំព័រទី២ ទី៧ ទី១២ និងទី១៧)



## ខ្លឹមសារ

- ◆ ពាក្យដែលសិស្សបានរៀនក្នុងមេរៀនទី១ ទី៣ ទី៤ និងទី៦ ដូចជា ការ កុំ ជា តុ ខំ ធំ ឈរ ទី កូន បាន រៀន នេះ លេង...។
- ◆ ពាក្យថ្មីទាំងឡាយណា ដែលសិស្សមិនទាន់ចេះ។

## សកម្មភាពគំរូ

- ☑ ក្រោយពីកំណត់ពាក្យថ្មីក្នុងមេរៀន ឬពាក្យផ្សេងទៀតដែលសិស្សមិនទាន់ចេះ គ្រូត្រូវនិយាយប្រាប់សិស្សឱ្យកំណត់សូរ ដែលគេឮក្នុងពាក្យនោះ។ (ការស្គាល់សូរ)

### ឧទាហរណ៍

- ◆ ពាក្យ “ថា” មានសូរចំនួន២ គឺ “ថ” សូរដើម និង “អា” សូរបន្ទាប់
- ◆ ពាក្យ “រៀន” មានសូរចំនួន៣ គឺ “រ” សូរដើម និង “រៀ” និង “ន” សូរបន្ទាប់

ប៉ុន្តែ មិនមានន័យថាមានតួអក្សរចំនួន២ ឬ៣នោះទេ។

**សម្គាល់ :** គ្រូត្រូវចាំថា មិនត្រូវពណ៌នាសូរនេះទៅជាតួអក្សរទេ ព្រោះនេះជាបំណិនរៀនពី “ការស្គាល់សូរ” តាមរយៈការស្គាល់តែប៉ុណ្ណោះ។ គ្រូត្រូវបង្ហាញពីសូរតែម្យ៉ាងប៉ុណ្ណោះ។

- ☑ គ្រូណែនាំសិស្សឱ្យកំណត់សូរដើមរបស់ពាក្យ តាមរយៈការពន្យល់និងលើកឧទាហរណ៍បញ្ជាក់ ដូចជាពាក្យ “ធំ” គ្រូសួរសិស្សថា តើពាក្យ “ធំ” មានសូរដើម និងសូរបន្ទាប់អ្វីខ្លះ? (ចម្លើយមានសូរដើម “ធ” និងសូរបន្ទាប់ “អី”)។ (ស្គាល់តួអក្សរ និងសូរ)

ល្បែងសិក្សាដែលអាចជួយពង្រឹងសមត្ថភាពនេះ



**ការវាយតម្លៃ**

ដើម្បីធ្វើតេស្តសិស្សអំពីសមត្ថភាពនេះសូមប្រើតេស្តជំណាក់កាលទី ១ក



**សិស្សពន្យល់ពាក្យពិបាក បដិសព្ទ វេទចនសព្ទនិងសទិសសព្ទ ដែលបានកំណត់ក្នុងសៀវភៅភាសាខ្មែរ អន-សរសេរ ថ្នាក់ទី៣ ឬកំណត់ដោយគ្រូ**

**បំណិនអំណានពាក់ព័ន្ធ : ការចេះវាក្យសព្ទ**

**សូមមើល មេរៀនទី១ ទី៣ ទី៤ និងទី៦ (ទំព័រទី៣ ទី៨ ទី១៣ និងទី១៨)** →

**ខ្លឹមសារ**

ពាក្យដែលសិស្សបានរៀនក្នុងមេរៀនទី១ ទី៣ ទី៤ និងទី៦ ដូចជា ៖

**ពន្យល់ពាក្យ**

**មេរៀនទី ១**

- ◆ បរិវេណ (ន.) : ទីជិតខាងដែលព័ទ្ធជុំវិញ។
- ◆ អគារ (ន.) : មន្ទីរ ផ្ទះ រោង។
- ◆ សួនជីវចម្រុះ (ន.) : ច្បារដំណាំដែលមានរុក្ខជាតិច្រើនមុខនៅក្នុងសាលារៀន។(រុក្ខជាតិគោក អាកាស និងទឹក)។
- ◆ ពាក្យស្លោក (ន.) : ពាក្យសម្រាប់អប់រំ ទូន្មាន។
- ◆ កុមារមេត្រី (គុ.) : ដែលជាទីសប្បាយរីករាយរបស់កុមារ។

**មេរៀនទី ៣**

- ◆ មិត្តភក្តិ (ន.) : អ្នកដែលរាប់អាន ស្រឡាញ់គ្នាជិតស្និទ្ធ។
- ◆ ឧស្សាហ៍ (គុ.) : ដែលខិតខំ ព្យាយាម ប្រឹងប្រែង។
- ◆ បទបញ្ជា (ន.) : ការបង្គាប់។
- ◆ លទ្ធផល (ន.) : ផលសម្រេចបានរួចហើយ។

**មេរៀនទី៤**

- ◆ ធូលី (ន.) : ផង់ លម្អង ល្អង។ **ឧទាហរណ៍** ធូលីដីហុយទ្រលោម។
- ◆ ភារកិច្ច (ន.) : ការទទួលបន្ទុកការងារ។
- ◆ សមាជិក (ន.) : អ្នកដែលចូលរួមប្រជុំ។ **ឧទាហរណ៍** សមាជិកអង្គការ សមាជិកគ្រួសារ។
- ◆ កន្ទួប (ន.) : សំពត់ចាស់ប្រើសម្រាប់ជូតសម្អាត។

**មេរៀនទី៦**

- ◆ សញ្ញាណជាតិ (ន.) : គ្រឿងសញ្ញាសម្គាល់របស់ជាតិ។
- ◆ សញ្ជប់ (កិ.) : ជ្រប់មុខ ស្រពោន ស្រពាប់ ក្រៀមក្រំ។
- ◆ បុព្វ (គុ.) : មុខ ខាងដើម ពីមុន។
- ◆ ផ្ទាល់ (ន.) : អណ្តាតភ្លើង សេចក្តីរុងរឿង បន្លឺដៃភ្លឺព្រោងព្រាត ប្រទីបផ្ទាល់។

**បដិសព្ទ**

<b>មេរៀនទី១ :</b>	ធំ	≠	តូច	ស្រស់	≠	ស្រពោន
<b>មេរៀនទី៣ :</b>	ឧស្សាហ៍	≠	ខ្ជិល	ផ្តុសផ្តាស	≠	ត្រឹមត្រូវ
<b>មេរៀនទី៤ :</b>	ប្រមូល	≠	ពង្រាយ	មិត្ត	≠	សត្រូវ
<b>មេរៀនទី៦ :</b>	រូករៈ	≠	ជំអក់	ជជែក	≠	ស្ងៀមស្ងាត់



បន្ត...

**ខ្លឹមសារ**

**វេវចនសព្ទ**

**មេរៀនទី១ :** វេវចនសព្ទនឹងពាក្យ “មេត្រី ស្រឡាញ់ ស្នេហា ប្រតិព័ទ្ធ”

**មេរៀនទី៣ :** វេវចនសព្ទនឹងពាក្យ “មិត្តភក្តិ សម្លាញ់ ភ្លើ ម្រាក់ ហ្វឺន គូកន”

**មេរៀនទី៤ :** វេវចនសព្ទនឹងពាក្យ “ទឹក គង្ការ វារី”

**មេរៀនទី៦ :** វេវចនសព្ទនឹងពាក្យ “ភ្នែក នេត្រា ចក្ខុ ព្រះនេត្រ”។

**សទិសសព្ទ**

**មេរៀនទី១ :** សទិសសព្ទនឹងពាក្យ “ជុំ”

- ◆ ជុំ (កិ.) : មូលគ្នា ដំណើរវិលមកកន្លែងដដែលវិញ។ **ឧទាហរណ៍** ដើរមួយជុំ។
- ◆ ជុំ (កិ.) : ពិគ្រោះ ស្នើឱ្យដឹងការណ៍។ **ឧទាហរណ៍** ចាំជំញាតិមើលសិន។

**មេរៀនទី៣ :** សទិសសព្ទនឹងពាក្យ “ចិត្ត”

- ◆ ចិត្ត (ន.) : វិញ្ញាណខាងក្នុងសម្រាប់គិត។ **ឧទាហរណ៍** ចិត្តល្អ សប្បាយចិត្ត។
- ◆ ចិត (កិ.) : កាត់ជាចំណិតៗ។ **ឧទាហរណ៍** ចិតបន្លែ។
- ◆ ចិត្រ (ន.) : ការដែលគេធ្វើដោយផ្តិចផ្តង់រួចហើយ។ **ឧទាហរណ៍** វិចិត្រករ។

**មេរៀនទី៤ :** សទិសសព្ទនឹងពាក្យ “ភក្តិ”

- ◆ ភក្តិ (ន.) : សេចក្តីរាប់អាន សេចក្តីស្រឡាញ់ សេចក្តីស្មោះត្រង់ ។
- ◆ ភក្រ្ត (ន.) : មុខ ។
- ◆ ភ័ក (កិ.) : ឈប់ស្នាក់នៅមួយពេល មួយគ្រា ។

**មេរៀនទី ៦ :** សទិសសព្ទនឹងពាក្យ “ជាតិ”

- ◆ ជាតិ (ន.) : កំណើត មនុស្សដែលមានសញ្ជាតិផ្សេងគ្នា។ **ឧទាហរណ៍** ជាតិខ្មែរ ជាតិចិន ។ល។
- ◆ ជាត (គុ.) : ដែលកើតហើយ ដែលប្រាកដហើយ។

**សកម្មភាពគំរូ**

គ្រូគូសតារាងពាក្យពិបាក និងនិយមន័យដូចតារាងខាងក្រោម រួចឱ្យសិស្សកំណត់ន័យរបស់ពាក្យពិបាកនេះ។

**ឧទាហរណ៍** ចូរគូសសញ្ញាព្រួញភ្ជាប់ពាក្យ ពីឆ្វេងទៅស្តាំ ឱ្យត្រូវនឹងនិយមន័យរបស់វា។

ពាក្យពិបាក	និយមន័យ
បរិវេណ	<ul style="list-style-type: none"> <li>• ទីជិតខាងឆ្ងាយពីគ្នា។</li> <li>• ទីជិតខាងក្បែរៗគ្នា។</li> <li>• ទីជិតខាងដែលព័ទ្ធជុំវិញ។</li> </ul>
មិត្តភក្តិ	<ul style="list-style-type: none"> <li>• អ្នកដែលយើងធ្វើការជាមួយ។</li> <li>• អ្នកដែលរាប់អានស្រឡាញ់គ្នាជិតស្និទ្ធ។</li> <li>• អ្នកដែលយើងរស់នៅជាមួយ។</li> </ul>

សកម្មភាពគំរូ

- ☑ គ្រូបង្កើតបណ្ណពាក្យ ឬសរសេរពាក្យបង្ហាញសិស្សនៅលើក្តារខៀន រួចឱ្យសិស្សរកបដិសព្ទនឹងពាក្យទាំងនោះឱ្យបានត្រឹមត្រូវ ។

ធំ	ស្រស់	ឧស្សាហ៍	ប្រមូល	រូតរះ	ជជែក	ផ្ដេសផ្ដាស
----	-------	---------	--------	-------	------	------------

- ◆ បន្ទាប់មក គ្រូឱ្យសិស្សអាន និងផ្ទៀងផ្ទាត់ចម្លើយនៅក្នុងសៀវភៅសិស្សឡើងវិញ។
- ☑ គ្រូជ្រើសរើសពាក្យណាមួយ ហើយសរសេរនៅលើក្តារខៀន។ សិស្សត្រូវនឹកពាក្យផ្សេងទៀត ដែលអាចរកឃើញ ហើយទាក់ទងជាមួយពាក្យនោះ។ ពាក្យនោះមិនចាំបាច់មាននិយមន័យដូចគ្នាទេ តែមានទំនាក់ទំនងជាមួយគ្នាតាម ដែលគ្រូបានកំណត់។ លំហាត់នេះជួយពង្រឹងការពន្យល់ពាក្យ ដោយមានការបង្ហាញគំនិតពាក់ព័ន្ធផ្សេងៗ។

**ឧទាហរណ៍** គ្រូសរសេរពាក្យ “មិត្តភក្តិ” ដាក់ក្នុងដុំក្រាមនៅលើក្តារខៀន រួចឱ្យសិស្សរកពាក្យដទៃទៀតដែលមាន ទំនាក់ទំនងនឹងពាក្យនេះ ប៉ុន្តែមិនមែនមានន័យថា រកពាក្យដែលន័យដូចគ្នានោះទេ។ បន្ទាប់មក គ្រូគូសដុំក្រាមមួយ ទៀត រួចសរសេរពាក្យ “ទង់ជាតិ” ហើយឱ្យសិស្សរកពាក្យដទៃទៀត ដែលមានទាក់ទងនឹងពាក្យនេះដែរ។



- ☑ គ្រូគូសតារាងពីរនៅលើក្តារខៀន។ តារាងទី១ រៀបចំបដិសព្ទ តារាងទី២ បដិសព្ទ។ បន្ទាប់មក គ្រូសរសេរបញ្ជីពាក្យនៅលើ ក្តារខៀន ហើយឱ្យសិស្សធ្វើចំណាត់ថ្នាក់ពាក្យទៅតាមប្រភេទនៃតារាងនីមួយៗ។
- ឧទាហរណ៍** គ្រូសរសេរពាក្យ ស្រឡាញ់ លើ ស្រស់ តូច ឧស្សាហ៍ ជានិច្ច មេត្រី ធំ មិត្តភក្តិ សម្លាញ់។ គ្រូបង្ហាញឧទាហរណ៍មួយជាគំរូលើតារាងនេះ រួចឱ្យសិស្សរកពាក្យដទៃទៀតដោយខ្លួនឯង។

រៀបចំបដិសព្ទ	បដិសព្ទ
មិត្តភក្តិ សម្លាញ់ .....	ធំ ≠ តូច ..... ≠ .....

ល្បែងសិក្សាដែលអាចជួយពង្រឹងសមត្ថភាពនេះ



**ការវាយតម្លៃ**  
ដើម្បីធ្វើតេស្តសិស្សអំពី សមត្ថភាពនេះសូមប្រើ តេស្តជំណាក់កាលទី ១២



# សិស្សអានពាក្យ អត្ថបទ ដោយមិនបាច់ផ្សំនិមិត្តរូប

## បំណិនអំណានពាក់ព័ន្ធ : ការចេះអានស្តាប់ ការចេះវាក្យសព្ទ

សូមមើល មេរៀនទី១ ទី៣ ទី៤ និងទី៦ (ទំព័រទី៤ ទី៩ ទី១៤ និងទី១៩)



### ខ្លឹមសារ

ពាក្យដែលសិស្សបានរៀនក្នុងមេរៀនទី១ ទី៣ ទី៤ និងទី៦ ដូចជា ៖

**មេរៀនទី១ :** មេត្រី អគារ បរិវេណ ជានិច្ច សិស្សានុសិស្ស ព័ទ្ធ អនាម័យ (ទំព័រទី៤)

**មេរៀនទី៣ :** ឧស្សាហ៍ មិត្តភក្តិ កិច្ចការ បទបញ្ជា ផ្តេសផ្តាស លទ្ធផល (ទំព័រទី៩)

**មេរៀនទី៤ :** ភារកិច្ច កន្ទប បង្អួច ស្អាត បន្ទប់ សារសី កម្ទេចកម្ទី សម្អាត ថ្នាក់រៀន (ទំព័រទី១៤)

**មេរៀនទី៦ :** ខេមរា សញ្ញាណ សញ្ជប់ បុព្វបុរស រូតរះ ខ្ជិយ្យាត បុត្រខេមរា ជាតិប្រជា បុរសជាតិខ្មែរ (ទំព័រទី១៩)។

### សកម្មភាពគំរូ

- ☑ សិស្សអានពាក្យដោយមិនបាច់ផ្សំ និងប្រកបបានយ៉ាងលឿន តាមការកំណត់របស់គ្រូប្រតិបត្តិការបញ្ជីពាក្យ ក្នុងលំហាត់។ **ឧទាហរណ៍** មេត្រី អគារ ជានិច្ច បរិវេណ សិស្សានុសិស្ស ព័ទ្ធ អនាម័យ ។
- ☑ សិស្សមើលបញ្ជីពាក្យដែលគ្រួសារសេរ ឬបិទនៅលើក្តារខៀន។ បន្ទាប់មក គ្រូឱ្យសិស្ស២នាក់ព្យាយាមអានបញ្ជីពាក្យ នោះឱ្យបានលឿន ដោយមិនបាច់ផ្សំ និងប្រកបតាមដែលអាចធ្វើទៅបាន។ សិស្សអានបានគ្រប់ពាក្យបានត្រឹមត្រូវហើយ ចប់មុនគេ សិស្សនោះជាអ្នកឈ្នះ។ គ្រូត្រូវលើកទឹកចិត្តសិស្ស។

#### ឧទាហរណ៍

◆ មេត្រី	◆ សិស្សានុសិស្ស	◆ ឧស្សាហ៍	◆ បទបញ្ជា
◆ អគារ	◆ ព័ទ្ធ	◆ មិត្តភក្តិ	◆ ផ្តេសផ្តាស
◆ ជានិច្ច	◆ អនាម័យ	◆ កិច្ចការ	◆ លទ្ធផល
◆ បរិវេណ			

- ☑ គ្រូអានអត្ថបទក្នុងមេរៀនឱ្យសិស្សស្តាប់។ បន្ទាប់មក គ្រូឱ្យសិស្សក្នុងថ្នាក់ អានបន្ត ឬអានបណ្តាក់គ្នាម្តងៗ ឬ៣ល្អះ រហូតចប់អត្ថបទ។
- ☑ គ្រូឱ្យសិស្សចាប់ដៃគូជាក្រុម២នាក់។ សិស្សក្នុងក្រុមម្នាក់អានឱ្យឮៗរហូតដល់ចប់ឱ្យសិស្សក្រុមដទៃទៀតស្តាប់។ បន្ទាប់ មក សិស្សដទៃទៀតក្នុងក្រុមអានរហូតចប់អត្ថបទដដែល។ សិស្សក្នុងក្រុមអាចជួយគ្នាទៅវិញទៅមក ប្រសិនគេជួបការ លំបាកក្នុងការអានពាក្យពិបាក។

ល្បែងសិក្សាដែលអាចជួយពង្រឹងសមត្ថភាពនេះ



ល្បែងទី ១៧



ល្បែងទី ១៨



ល្បែងទី ១៩



ល្បែងទី ២០

**ការវាយតម្លៃ**

ដើម្បីធ្វើតេស្តសិស្សអំពី សមត្ថភាពនេះសូមប្រើ តេស្តដំណាក់កាលទី ១គ





លេខ  
១២

### សិស្សរកស្វែងចូលក្នុងពាក្យដែលត្រូវរកនិងសរសេរ

- **សម្គាល់** : មុនបង្រៀនពាក្យចូល ក្នុងអត្ថបទសំណេរគ្រួសារ ពន្យល់បញ្ញត្តិពាក្យចូលដោយប្រើភាសានិយាយសិន។

បំណិនអំណានពាក់ព័ន្ធ : ការស្គាល់សូរ ការស្គាល់តួអក្សរនិងសូរ

សូមមើល មេរៀនទី៥ និងទី៦ (ទំព័រទី១៦ និងទី១៧) →

**ខ្លឹមសារ**

និយមន័យ “ពាក្យចូល”

**ពាក្យចូល** គឺជាពាក្យមានសូរស្រដៀង ឬសូរព្យញ្ជនៈប្រកបដូចគ្នានៅក្នុងវគ្គរបស់មេសូត្រ ឬកំណាព្យ។

**ឧទាហរណ៍** មេសូត្រ (បទកាកគតិ) មេរៀន ទី៦ ទំព័រទី១៧

- ពាក្យ “ខេមរា” ចូលនឹង “សិក្សា”
- ពាក្យ “ជាតិ” ចូលនឹង “ឃ្មុត” ចូលនឹង “ធ្លៀត” ។

### សកម្មភាពគំរូ

☑ គ្រូសរសេរពាក្យចូលមួយចំនួនលើក្តារខៀន រួចឱ្យសិស្សរកសូរព្យញ្ជនៈ និងស្រៈណា ដែលមានសូរដូចគ្នានៅខាងចុងឱ្យបានច្រើនតាមដែលអាចធ្វើបាន។

**ឧទាហរណ៍**

- ◆ ពាក្យ “នារី” និង “សំកឹ” គឺព្យញ្ជនៈ “រ” និងស្រៈ “អី” ចូលនឹងព្យញ្ជនៈ “ក” និងស្រៈ “អី” ដូចគ្នា។
- ◆ ពាក្យ “កែ” និង “ដៃ” គឺព្យញ្ជនៈ “ក” និងស្រៈ “អែ” ចូលនឹងព្យញ្ជនៈ “ជ” និងស្រៈ “អែ” ដូចគ្នា។
- ◆ ពាក្យ “ដី” និង “កី” គឺព្យញ្ជនៈ “ជ” និងស្រៈ “អី” ចូលនឹងព្យញ្ជនៈ “ក” និងស្រៈ “អី” ដូចគ្នា។

ដូចនេះ: នារីនិងសំកឹ → រី កី (រី ចូលនឹងកី)

កែនិងដៃ → កែ ដៃ (កែ ចូលនឹងដៃ)

ដីនិងកី → ដី កី (ដី ចូលនឹងកី)

☑ គ្រូប្រាប់សិស្សថា គ្រូនឹងនិយាយ ឬរាប់ពាក្យចំនួន ៤។ ចូរមើលយើងមកគ្រូវិញថា ពាក្យមួយណាក្នុងចំណោមពាក្យទាំងបួន ដែលមិនមែនជាពាក្យចូល។

<b>ឧទាហរណ៍</b>	ពាក្យ	សិក្សា	កុមារ	ខិតខំ	សាលា
	ពាក្យ	សំកឹ	ធានា	គីរី	នារី
	ពាក្យ	រំហើយ	កន្តើយ	រំដោះ	ស្បើយ
	ពាក្យ	ប្រពៃ	ថ្ងៃ	ប្រជា	ពន្លៃ

ដូចនេះ ពាក្យដែលមានសូរស្រដៀង ឬសូរព្យញ្ជនៈប្រកបដូចគ្នា គឺជាពាក្យចូល។

**លេខ  
១យ**

**បន្ត...**

**សកម្មភាពគំរូ**

☑ គ្រួសារសេរីអត្ថបទមេសូត្រ ដាក់លើគ្នារៀន រួចឱ្យសិស្សឡើងគូសពាក្យចូរនៅលើគ្នារៀន។

យើងបុត្រខេមរា   មុនចូលសិក្សា   គោរពទង់ជាតិ

ឈរតម្រងជួរ   រួចរះខ្ចីឃ្នាត   កុំគេចកុំឆ្កៀត

មករៀនទាន់ពេល។

.....

ល្បែងសិក្សាដែលអាចជួយពង្រឹងសមត្ថភាពនេះ



ល្បែងទី ១៧



ល្បែងទី ១៨



ល្បែងទី ១៩



ល្បែងទី ២០

**ការវាយតម្លៃ**

ដើម្បីធ្វើតេស្តសិស្សអំពី  
សមត្ថភាពនេះសូមប្រើ  
តេស្តជំណាក់កាលទី ១យ



# សិស្សបកស្រាយន័យ ល្បះ អត្ថបទ និងកំណាព្យទៅតាមមេរៀនកំណត់

## បំណិនអំណានពាក់ព័ន្ធ : ការអានដើម្បីយល់ន័យ

សូមមើល មេរៀនទី១ ទី៣ ទី៤ និងទី៦ (ទំព័រទី២ ទី៧ ទី១២ និងទី១៧) →

**ខ្លឹមសារ**

មេរៀនដែលសិស្សបានរៀនក្នុងមេរៀនទី១ ទី៣ ទី៤ និងទី៦ ដូចជា

<b>មេរៀនទី ១ :</b> សាលាកុមារមេត្រី	<b>មេរៀនទី ៤ :</b> ការសម្អាតថ្នាក់រៀន
<b>មេរៀនទី ៣ :</b> សិស្សឧស្សាហ៍	<b>មេរៀនទី ៦ :</b> ពេលគោរពទង់ជាតិ

### សកម្មភាពគំរូ

សិស្សអាចឆ្លើយសំណួរក្នុងសៀវភៅសិក្សាគោលមេរៀនទី១ ទី៣ ទី៤ និងទី៦ :

**មេរៀនទី១**

១. តើសាលារៀននេះមានបរិវេណដូចម្តេច?
២. តើក្នុងទីធ្លាសាលារៀននេះមានអ្វីខ្លះ?
៣. តើនៅខាងក្រោយអគារមានអ្វីខ្លះ?
៤. តើនៅក្នុងបន្ទប់រៀនមានអ្វីខ្លះ?
៥. តើប្អូនចូលចិត្តរៀននៅសាលានេះដែរឬទេ? ព្រោះអ្វី? \*

<p><b>មេរៀនទី ៣</b></p> <ol style="list-style-type: none"> <li>១. តើសុខាជាសិស្សដូចម្តេច?</li> <li>២. តើនៅសាលារៀន សុខាបានធ្វើអ្វីខ្លះ?</li> <li>៣. តើនៅផ្ទះ សុខាបានធ្វើអ្វីខ្លះ?</li> <li>៤. ហេតុអ្វីបានជាឪពុកម្តាយសុខាសប្បាយចិត្ត?</li> <li>៥. តើអ្នកត្រូវធ្វើដូចម្តេចខ្លះ ដើម្បីឱ្យឪពុកម្តាយអ្នកសប្បាយចិត្ត?</li> </ol>	<p><b>មេរៀនទី៦</b></p> <ol style="list-style-type: none"> <li>១. តើសិស្សទាំងអស់ត្រូវគោរពទង់ជាតិនៅពេលណា?</li> <li>២. នៅពេលគោរពទង់ជាតិ តើប្អូនៗត្រូវធ្វើដូចម្តេចខ្លះ?</li> <li>៣. តើទង់ជាតិ ជាសញ្ញាណតំណាងឱ្យអ្វី?</li> <li>៤. ហេតុអ្វីបានជាយើងត្រូវគោរពទង់ជាតិ?</li> </ol>
--	--

**មេរៀនទី ៤**

១. តើការសម្អាតថ្នាក់រៀនជាការកិច្ចរបស់អ្នកណាខ្លះ?
២. តើប្អូនត្រូវមានសម្ភារៈអ្វីខ្លះ សម្រាប់យកទៅសម្អាតថ្នាក់រៀន?
៣. តើប្អូនត្រូវសម្អាតនៅកន្លែងណាខ្លះ?
៤. ហេតុអ្វីបានជាត្រូវយកសំរាមទៅដាក់ក្នុងធុងសំរាម?
៥. តើថ្នាក់រៀនស្អាតផ្តល់ប្រយោជន៍អ្វីខ្លះដល់ប្អូន?

**សម្គាល់ :** សំណួរដែលមានសញ្ញា \* (ផ្តោយ) ជាសំណួរបន្ថែម ដើម្បីពង្រឹងបំណិនវិភាគ និងដោះស្រាយបញ្ហា។ សម្រាប់សំណួរនេះគ្រូគួរតែទទួលបានចម្លើយពីសិស្សដែលឆ្លើយសមហេតុផល ទោះចម្លើយគ្មានក្នុងអត្ថបទក៏ដោយ។

សកម្មភាពគំរូ

- ☑ គ្រូឱ្យសិស្សសង្ខេបអត្ថបទឱ្យបាន១០ពាក្យដោយប្រើគំនិតសំខាន់ក្នុងការសង្ខេប។  
**ឧទាហរណ៍** អត្ថបទ “គោរពទង់ជាតិ”  
សង្ខេបអត្ថបទនេះ ពណ៌នាសារៈសំខាន់របស់ទង់ជាតិ និងការគោរពទង់ជាតិ។
- ☑ គ្រូជួយសិស្សឱ្យចេះគិតរកចម្លើយផ្សេងៗក្រៅពីគំនិតចម្បងនៃអត្ថបទ តាមរយៈផែនទីគំនិតដូចខាងក្រោមជាឧទាហរណ៍៖  
“សុខជាសិស្សឧស្សាហ៍មករៀនទៀងទាត់ពេលវេលា” ដូចនេះក្រៅពីសុខ តើមានសិស្សឧស្សាហ៍ផ្សេងទៀតរៀនអ្វីខ្លះ?



**សម្គាល់** : រាល់គំនិតថ្មីទាំងអស់ខាងលើនេះជាចម្លើយ ឬគំនិតក្រៅពីអត្ថបទ ដែលពង្រីកការយល់ដឹង បានទូលំទូលាយ។

- ☑ **ទីសេចក្តីជាឧទាហរណ៍ពន្យល់ន័យរបស់ពាក្យ** : គ្រូឱ្យសិស្សអានអត្ថបទអំណានឡើងវិញ រួចសរសេរពាក្យទាំងឡាយដែលគេមិនទាន់ចេះ។ បន្ទាប់មក គ្រូរៀបចំសិស្សជាដៃគូ ហើយឱ្យគេព្យាយាមកំណត់និយមន័យពាក្យដែលគេមិនទាន់ចេះនោះដោយមើលពាក្យជុំវិញ។ សិស្សត្រូវសរសេរនិយមន័យរបស់ពាក្យដែលគេមិនទាន់ចេះទៅតាមការវិភាគនេះ។ ប្រសិនបើពាក្យនោះសិស្សនៅតែមិនអាចបកស្រាយបានទេ គេត្រូវសួរលោកគ្រូអ្នកគ្រូ ឬឱ្យគ្រូពន្យល់ពេលគេចូលក្រុមធំ វិញ។ ពេលនោះគ្រូគួរតែសរសេរពាក្យទាំងអស់នោះ ដែលគេមិនទាន់ចេះនៅលើក្តារខៀនឱ្យសិស្សផ្សេងទៀតមើល ហើយពិភាក្សាគ្នា។ គ្រូពិនិត្យ និយមន័យកំណត់ដោយសិស្សថាតើមានន័យត្រឹមត្រូវគ្រប់គ្រាន់ហើយ ឬនៅ។  
**ឧទាហរណ៍** អាណូព្រួសព្រួសខ្លាំងៗ។ ពាក្យ “ព្រួស” ជួយយើងឱ្យដឹងន័យថា “អាណូ” ជាឈ្មោះ “ផ្លែ” ។
- ☑ គ្រូឱ្យសិស្សជ្រើសរើសពាក្យក្នុងប្រអប់បំពេញល្អៗ។ **ឧទាហរណ៍**

ព្រឹកនេះ	ការកិច្ច	ផ្ទះលី	ប្រមូល
----------	----------	--------	--------

**លេខ ១៦**

**បន្ត...**

**សកម្មភាពគំរូ**

- ១. ការសម្អាតថ្នាក់ជា.....របស់យើងទាំងអស់គ្នា។
- ២. ....ដល់វេនក្រុមខ្ញុំសម្អាតបន្ទប់រៀន។
- ៣. អ្នកខ្លះ.....យកសំរាមកម្ទេចកម្ទីរកើប.....យកទៅដាក់ក្នុងធុងសំរាម។

☑ សិស្សបំពេញលំហាត់តួស្យ (Cloze Exercise) តាមរយៈការជ្រើសរើសពាក្យន័យដូចគ្នានឹងពាក្យក្នុងអត្ថបទនៅរៀងរាល់លំដាប់ពាក្យទី៤ មកបំពេញបានត្រឹមត្រូវ។ (មេរៀនទី៣ទំព័រទី៧) **ឧទាហរណ៍**

សុខាជាសិស្ស...(១)។ រាល់ថ្ងៃនាង...(២)រៀនទៀងទាត់...(៣)ទាន់ពេលជានិច្ច...(៤)គោរពបទបញ្ជា...(៥)បានត្រឹមត្រូវក្នុង...(៦)យកចិត្តទុកដាក់...(៧)គ្រូពន្យល់នឹង...(៨)ជម្រាបសូរត្រូវ...(៩)ពេលមិនយល់។ ... (១០)ខ្លះ នាងជួយ...(១១)មិត្តរួមថ្នាក់...(១២)រៀនយឹតទៀត...(១៣)។ សុខាតែងតែណែនាំ...(១៤)កុំឱ្យដើរ...(១៥)ផ្តេសផ្តាស។ នៅផ្ទះ...(១៦)ខំធ្វើលំហាត់...(១៧)សៀវភៅស្រាវជ្រាវនិង...(១៨)ធ្វើកិច្ចការផ្ទះ។

**ចម្លើយ**

- |                      |                   |                   |
|----------------------|-------------------|-------------------|
| ១. ឧស្សាហ៍ ល្អ       | ៧. ស្តាប់         | ១៣. ផង            |
| ២. ទៅ                | ៨. ហ៊ាន ក្លាហាន   | ១៤. មិត្តភក្តិ    |
| ៣. និង               | ៩. នៅ             | ១៥. លេង ច្រៀង រាំ |
| ៤. សុខា              | ១០. ពេល           | ១៦. សុខា          |
| ៥. សាលារៀន បន្ទប់រៀន | ១១. ពន្យល់ បង្ហាញ | ១៧. អាន មើល       |
| ៦. ថ្នាក់រៀន         | ១២. ដែល           | ១៨. ជួយ           |

ល្បែងសិក្សាដែលអាចជួយពង្រឹងសមត្ថភាពនេះ



ល្បែងទី ១៧



ល្បែងទី ១៨



ល្បែងទី ១៩



ល្បែងទី ២០

**ការវាយតម្លៃ**

ដើម្បីធ្វើតេស្តសិស្សអំពីសមត្ថភាពនេះសូមប្រើតេស្តដំណាក់កាលទី ១៦



# សិស្សសរសេរតាមអាន ពាក្យ កន្សោមពាក្យ និងល្បះតាម រយៈ លំហាត់សរសេរតាមអានក្នុងសៀវភៅភាសាខ្មែរ អាន-សរសេរ ថ្នាក់ទី៣ ឬកំណត់ដោយគ្រូ

បំណិនសំណេរពាក់ព័ន្ធ : សរសេរតាមអាន

សូមមើល មេរៀនទី១ ទី៣ ទី៤ និងទី៦ (ទំព័រទី៤ ទី១០ ទី១៥ និងទី២០)



## ខ្លឹមសារ

សរសេរតាមអានរៀបចំ និងត្រួតពិនិត្យអំពីពាក្យ កន្សោមពាក្យ និងល្បះក្នុងសៀវភៅភាសាខ្មែរអាន-សរសេរ ថ្នាក់ទី៣  
មេរៀនទី១ : ទំព័រទី ៤ មេរៀនទី៣ : ទំព័រទី ១០ មេរៀនទី៤ : ទំព័រទី ១៥ មេរៀនទី៦ : ទំព័រទី ២០

## សកម្មភាពគំរូ

- ☑ សិស្សចម្លងពាក្យលើក្តារខៀនតាមខ្លឹមសារដែលត្រូវកំណត់ខាងលើដាក់ក្នុងសៀវភៅសរសេររៀងខ្លួន។
- ☑ សិស្សក្នុងក្រុម "ក" មានគ្នា៤នាក់ និងសិស្សក្នុងក្រុម "ខ" មានគ្នា៤នាក់សរសេរពាក្យចំនួន ៥ពាក្យក្នុងមួយក្រុមៗ តាមការជ្រើសរើសរបស់ក្រុមនីមួយៗ រួចដូរគ្នាពិនិត្យ និងកែលម្អគ្នាទៅវិញទៅមក។ ឯគ្រូជាអ្នកណែនាំ និងសម្របសម្រួលសិស្សតាមក្រុម។
- ☑ គ្រូជ្រើសរើសពាក្យពីក្នុងមេរៀនចំនួន ៨ ទៅ ១០ ពាក្យចម្រុះគ្នាឱ្យសិស្សសរសេរតាមដាក់ក្នុងសៀវភៅសរសេររៀងខ្លួន បន្ទាប់មកឱ្យសិស្សរៀបចំពាក្យទាំងនោះទៅជាល្បះ មានន័យពេញលេញឱ្យបានពីរ ឬបីល្បះខុសៗគ្នា។ គ្រូជួយសម្របសម្រួល។ **ឧទាហរណ៍** ពាក្យខាងក្រោមសម្រាប់សិស្សជ្រើសរើសដើម្បីតែងល្បះ។

**រៀនសូត្រ ព្យាយាម សុខា ឧស្សាហ៍ សិស្ស គ្រូ ជា គេ ជាង ចូលចិត្ត។**

១. គ្រូចូលចិត្តសុខាជាងគេ។
២. សុខាជាសិស្សចូលចិត្តរៀនសូត្រ។
៣. សុខាជាសិស្សឧស្សាហ៍ព្យាយាម រៀនសូត្រជាងគេ។

ល្បែងសិក្សាដែលអាចជួយពង្រឹងសមត្ថភាពនេះ



**ការវាយតម្លៃ**

ដើម្បីធ្វើតេស្តសិស្សអំពីសមត្ថភាពនេះសូមប្រើតេស្តដំណាក់កាលទី ១២



# សិស្សសរសេរតួអក្សរធ្មង់បានស្អាតល្អ

បំណិនសំណេរពាក់ព័ន្ធ : សំណេរអក្សរធ្មង់

សូមមើល មេរៀនទី១ និងទី៤ (ទំព័រទី៥ និងទី១១) →

**ខ្លឹមសារ**

- ◆ រំលឹកអំពីរបៀបគូសបន្ទាត់ សរសេរអក្សរធ្មង់ (សូមមើលការណែនាំក្នុងសៀវភៅស្តង់ដារអំណានថ្នាក់ទី៣ទំព័រ xiii និងសំណេរអក្សរធ្មង់អំពីអក្សរ "គ" (ទំព័រទី ១១) ក្នុងសៀវភៅភាសាខ្មែរអាន-សរសេរ ថ្នាក់ទី ៣។

**សកម្មភាពគំរូ**

☑ សិស្សសរសេរអក្សរ "គ" បានស្អាតល្អតាមទម្រង់អក្សរជ្រៀង និងការណែនាំពីរបៀបគូសបន្ទាត់ សរសេរលើក្តារខៀន ក្តារឆ្នួន និងក្នុងសៀវភៅសរសេររៀងខ្លួនបានត្រឹមត្រូវ ។ *ឧទាហរណ៍*

- ◆ ជួរទី១ តួអក្សរយកកម្ពស់(បន្ទាត់ឈរ)៤/៤(ពេញបន្ទាត់) និងទទឹង(ជួរដេក)យក ២/៣
- ◆ ជួរទី២ តួអក្សរយកកម្ពស់(បន្ទាត់ឈរ)២/៤(ពាក់កណ្តាលបន្ទាត់) និងទទឹង(ជួរដេក)យក១/៣
- ◆ ជួរទី៣ តួអក្សរយកកម្ពស់ (បន្ទាត់ឈរ) ១/៤ និងទទឹង(ជួរដេក) យក ១/៣

☑ សិស្សសរសេរអក្សរធ្មង់អំពីតួអក្សរផ្សេងទៀត ដែលគេស្រឡាញ់ ដូចជាអក្សរ **ក ត ច ឆ ...** ឱ្យត្រូវនឹងទម្រង់ និងទំហំតាមការកំណត់របស់គ្រូ។ បន្ទាប់មក គ្រូឱ្យសិស្សសរសេរអក្សរធ្មង់ តាមការពេញចិត្តខាងលើចម្លងចូលក្នុងសៀវភៅសរសេររៀងៗខ្លួន។

ល្បែងសិក្សាដែលអាចជួយពង្រឹងសមត្ថភាពនេះ

គ្រូអាចរកសម្ភារៈផ្សេងៗ ដូចជាក្តារឆ្នួនមានក្រឡា ផ្ទាំងក្រដាស ក្រឡាអ៊ុត...

**ការវាយតម្លៃ**

ដើម្បីធ្វើតេស្តសិស្សអំពីសមត្ថភាពនេះសូមហ្វឹកហាត់ផ្ទាល់ក្នុងថ្នាក់



សិស្សបំពេញល្អៗ តាមរូបភាពក្នុងសៀវភៅភាសាខ្មែរ អាណ-សរសេរថ្នាក់ទី៣ តាមការកំណត់របស់គ្រូ

បំណិនសំណេរពាក់ព័ន្ធ : ការតែងល្អៗ

សូមមើល មេរៀនទី១ ទី៣ ទី៤ និងទី៦ (ទំព័រទី៥ ទី១១ ទី១៥ ទី២០ និងទី២១)

**ខ្លឹមសារ**

ពាក្យ ល្អៗ រូបភាពក្នុងសៀវភៅភាសាខ្មែរ អាណ-សរសេរ ថ្នាក់ទី៣ មេរៀនទី១ ទី៣ ទី៤ និងទី៦ ទំព័រទី៥ ទី១១ ទី១៥ ទី២០ និងទី២១។


**សកម្មភាពគំរូ**

☑ សិស្សអាចជ្រើសរើសពាក្យក្នុងប្រអប់ទំព័រទី១០ មកបំពេញក្នុងល្អៗតាមរូបភាពនៅទំព័រទី១១។

រៀនយឺត	ខំរៀន	កិច្ចការ
--------	-------	----------



១. សុខា.....នៅផ្ទះ។



២. សុខាជួយធ្វើ.....ផ្ទះ។



៣. សុខាជួយចិត្តកុំ.....។

☑ សិស្សអាចតែងល្អៗតាមរូបភាព ដោយប្រើពាក្យបង្ហាញសកម្មភាព (ពាក្យ សម្អាត ដូត)ទំព័រទី១៥។



១. "សម្អាត" .....



២. "ដូត" .....

☑ គ្រូបង្ហាញសិស្ស ល្អៗខ្លីចំនួន២ដូចខាងក្រោម រួចឱ្យសិស្សរៀប ឬផ្សំល្អៗទាំងពីរទៅជាល្អៗតែមួយ។ **ឧទាហរណ៍**

- ១. សុខាជាសិស្សឧស្សាហ៍។
- ២. សុខាជាសិស្សល្អ។
- = សុខាជាសិស្សឧស្សាហ៍ + សុខាជាសិស្សល្អ។ → សុខាជាសិស្សល្អ និងឧស្សាហ៍។
- ៣. តារាសម្អាតថ្នាក់រៀន។
- ៤. តារាដូតថ្នាក់រៀន។
- = តារាសម្អាតថ្នាក់រៀន + តារាដូតថ្នាក់រៀន។ → តារាសម្អាត និងដូតថ្នាក់រៀន។

ល្អៗសិក្សាដែលអាចជួយពង្រឹងសមត្ថភាពនេះ



ល្អៗទី ១៧



ល្អៗទី ១៨



ល្អៗទី ១៩



ល្អៗទី ២០

**ការវាយតម្លៃ**

ដើម្បីធ្វើតេស្តសិស្សអំពីសមត្ថភាពនេះសូមប្រើតេស្តដំណាក់កាលទី ១៨





**ដំណាក់កាលទី១ ត្រូវបានបញ្ចប់ហើយ!**

**សូមធ្វើតេស្តសិស្សដោយប្រើ  
តេស្តដំណាក់កាលទី១  
នៃឧបសម្ព័ន្ធ២ក្នុងសៀវភៅនេះ  
ទំព័រទី ១៤៦ ដល់ ១៤៨**

---

**ដំណាក់កាលទី២ : មេរៀនទី៨ ដល់ទី១៤**

(ទំព័រទី២៤ ដល់ទី៥០)

- ១. មេរៀនទី៨ : រឿងទឹកចិត្តដ៏ប្រពៃ
- ២. មេរៀនទី៩ : សិស្សគំរូ
- ៣. មេរៀនទី១០ : សមាជិកគ្រួសារខ្ញុំ
- ៤. មេរៀនទី១១ : បំណិន បដិសព្វ
- ៥. មេរៀនទី១២ : គុណម្តាយ ឪពុក
- ៦. មេរៀនទី១៣ : ការពណ៌នាអំពីមនុស្ស
- ៧. មេរៀនទី១៤ : រឿងគោ ក្របីគ្មានធ្មេញលើ

( ៦៣ ម៉ោងប្រហែល៥សប្តាហ៍)

---



**សិស្សកំណត់សូរដើម និងសូរមធ្យម តាមរយៈការស្គាល់ពាក្យ ដែលត្រូវបាន និងសរសេរ។**

**ឧទាហរណ៍** កូន = ក + ូ + ន

◆ “ក” សូរដើម ស្រ: “អូ” និង “ន” សូរមធ្យម

**បំណិនអំណានពាក់ព័ន្ធ : ការស្គាល់សូរ ការស្គាល់តួអក្សរនិងសូរ**

**សូមមើល មេរៀនទី៨ ទី៩ ទី១០ ទី១២ និងទី១៤ (ទំព័រទី ២៤ ទី២៨ ទី៣២ ទី៣៩ និងទី៤៧)**

**ខ្លឹមសារ**

- ◆ ពាក្យដែលសិស្សបានរៀនក្នុងមេរៀនទី៨ ទី៩ ទី១០ ទី១២ និងទី១៤ ដូចជា : កូន ទេ មីង ចាស នៅ ខែ ចេះ ដូច បង ពុក គេ នៅ មេ ខំ ដេរ គុណ ពូ ស៊ី គោ ចង សើច ...
- ◆ ពាក្យថ្មីទាំងឡាយណា ដែលសិស្សមិនទាន់ចេះ។

**សកម្មភាពគំរូ**

☑ គ្រូបង្ហាញ **កែវ** ដល់សិស្សរួចសួរសិស្សថា តើវត្ថុនេះមានសូរដើមអ្វី? (ចម្លើយគឺសូរដើម“ក” សូរមធ្យម “អែ” និង“វ” ។ បន្ទាប់មក គ្រូឱ្យសិស្សរកវត្ថុផ្សេងៗក្នុងថ្នាក់រៀនដែលមានសូរដើម “ក” ដូចគ្នា។

**ឧទាហរណ៍** ក្តារ កូន កៅអី ក្រដាស ...។

**សង្គ្រោះ :** ចំពោះពាក្យក្រដាស ជាពាក្យធ្វើជើងដែលមានព្យាង្គចំនួន២។ សូរដើមគឺ “ក” សូរមធ្យមគឺ “ដាស”។ គ្រូត្រូវចាំ ថា មិនត្រូវពណ៌នាសូរនេះទៅជាតួអក្សរទេ ព្រោះនេះជាបំណិនរៀនពី **ការស្គាល់សូរ** តាមរយៈការស្គាល់តែប៉ុណ្ណោះ។ គ្រូនឹងបង្ហាញតែពីសូរប៉ុណ្ណោះ។ (ការស្គាល់សូរ)

☑ គ្រូប្រាប់សិស្សរកសូរដើម និងសូរមធ្យមនៃពាក្យ “មីង” និងពាក្យដទៃទៀតដែលមានសូរដើម និងសូរមធ្យមដូចគ្នា។

**ឧទាហរណ៍** ចាំ យើង លើក ជួយ...។ សកម្មភាពនេះអាចឱ្យសិស្សធ្វើការជាដៃគូ ឬសិស្សម្នាក់ៗក្នុងថ្នាក់ ទាំងមូលក៏បាន។ (ការស្គាល់សូរ)

☑ គ្រូប្រាប់សិស្សពាក្យណាមួយដោយទាញសំឡេងឱ្យរឹងដូចជាពាក្យ “កែវ” ក អែ កែ កែនិងវ ប៉ុន្តែគ្រូត្រូវចាំថា ត្រូវថា តាមលំដាប់នៃការផ្សំពីព្យញ្ជនៈក ែ និងវ កែវ។ រួចឱ្យសិស្សទាយថា តើពាក្យនោះជាពាក្យអ្វី? (**កែវ**)។ (ការស្គាល់សូរ)

☑ គ្រូឱ្យសិស្សកំណត់សូរដើម និងសូរមធ្យម ដែលគ្រូសរសេរនៅលើក្តារខ្សែ។

**ឧទាហរណ៍** ក្រោយពីសរសេរពាក្យ “កូន” សិស្សត្រូវកំណត់សូរដើម និងសូរមធ្យម។ កូន = ក + ូ + ន

◆ សូរដើម “ក” សូរមធ្យម “អូ” និង “ន” ។ (ការស្គាល់តួអក្សរនិងសូរ)

**ល្បែងសិក្សាដែលអាចជួយពង្រឹងសមត្ថភាពនេះ**



ល្បែងទី ១៧



ល្បែងទី ១៨



ល្បែងទី ១៩



ល្បែងទី ២០

**ការវាយតម្លៃ**

ដើម្បីធ្វើតេស្តសិស្សអំពីសមត្ថភាពនេះសូមប្រើតេស្តជំណាក់កាលទី ២ក



# សិស្សពន្យល់ពាក្យពិបាក បដិសព្ទ វេទបទសព្ទ និងសទិសសព្ទ ដែលបានកំណត់ក្នុងសៀវភៅភាសាខ្មែរអន្តរ-សរសេរថ្នាក់ទី៣ ឬកំណត់ដោយគ្រូ

## បំណិនអំណានពាក់ព័ន្ធ : ការចេះវាក្យសព្ទ

សូមមើល មេរៀនទី៨ ទី៩ ទី១០ ទី១២ និងទី១៤ (ទំព័រទី២៥ ទី២៩ ទី៣៣ ទី៤០ និងទី៤៨)

### ខ្លឹមសារ

ពាក្យដែលសិស្សបានរៀនក្នុងមេរៀនទី៨ ទី៩ ទី១០ ទី១២ និង១៤ ដូចជា ៖

#### មេរៀនទី៨

- ◆ មណ្ឌលសុខភាព (ន.) : ទីកន្លែងសម្រាកពិនិត្យព្យាបាលអ្នកជំងឺនៅក្នុងឃុំ។
- ◆ ព្យាបាល (ន.) : ការថែរក្សាជំងឺ។
- ◆ សះស្បើយ (គ.) : ដែលស្រាក ស្រាលជាពីជំងឺ។

#### មេរៀនទី៩

- ◆ វិន័យ (ន.) : ការដឹកនាំទៅកម្មវិធី ច្បាប់ប្រដៅឱ្យប្រព្រឹត្តត្រឹមត្រូវ។
- ◆ មារយាទ (ន.) : សណ្តាប់ធ្នាប់ របៀប ឬក្រពា។
- ◆ ទីសាធារណៈ (ន.) : កន្លែងដែលមិនមែនជាកម្មសិទ្ធិរបស់នរណាម្នាក់។
- ◆ ក្រុមប្រឹក្សាកុមារ (ន.) : ក្រុមកុមារដែលរៀបចំឡើងសម្រាប់ជួយគ្រប់គ្រង និងដឹកនាំកុមារនៅក្នុងសាលារៀន។

#### មេរៀនទី១០

- ◆ ធុរៈ (ន.) : រាល់ ដំណើរជំពាក់ដោយកិច្ចការ។
- ◆ មេគ្រួសារ (ន.) : អ្នកទទួលរ៉ាប់រងគ្រប់បែបយ៉ាងក្នុងគ្រួសារ។
- ◆ ផ្គត់ផ្គង់ (កិ.) : ទំនុកបម្រុងមិនឱ្យខ្វះខាត។
- ◆ បន្ទុក (ន.) : កិច្ចការធុរៈខុសត្រូវសព្វគ្រប់។

#### មេរៀនទី១២

- ◆ ដែន (ន.) : រដ្ឋ ប្រទេស ផែនដី។
- ◆ ទ្វេហារ (ន.) : ទាំងពីរ។
- ◆ ចិញ្ចឹម (កិ.) : គ្រប់គ្រងរក្សាបន្តជីវិត បីបាច់រក្សាឱ្យរស់ ឱ្យធំធាត់។
- ◆ រាជការ (ន.) : ការរក្សាប្រទេសជាតិ ធ្វើរាជការ អ្នករាជការ។

#### មេរៀនទី១៤

- ◆ ប្រាជ្ញា (ន.) : ការយល់ដឹងជាក់ច្បាស់។
- ◆ ទឹម (កិ.) : ដាក់នឹមលើ ក បំពាក់ឱ្យសត្វពាហនៈឱ្យអូសនង្គ័ល។
- ◆ សំពង (កិ.) : វាយពេញកម្លាំងដៃដោយដំបង ឬកំណត់លើ។

#### បដិសព្ទ

មេរៀនទី៨ :	គុណ	≠	ទោស	សុខ	≠	ទុក្ខ
មេរៀនទី៩ :	ពូកែ	≠	ខ្សោយ	សាធារណៈ	≠	អសាធារណៈ
មេរៀនទី១០ :	ជរា	≠	វិងមាំ	សុភមង្គល	≠	អពមង្គល



បន្ត...

### ខ្លឹមសារ

**មេរៀនទី១២ :** មាន  $\neq$  គ្មាន ឆ្លើយហាត់  $\neq$  ស្រណុក

**មេរៀនទី១៤ :** ព្រម  $\neq$  បដិសេធ ចង  $\neq$  ស្រាយ

#### វេចនសព្ទ

**មេរៀនទី៨ :** វេចនសព្ទនឹងពាក្យ “សប្បាយ” សប្បាយ ឥតព្រួយ ត្រេកអរ រីករាយ ស្រួលចិត្ត អំណរ ស្រស់ស្រាយ

**មេរៀនទី៩ :** វេចនសព្ទនឹងពាក្យ “ទូន្មាន” ទូន្មាន ប្រដៅ អប់រំ ណែនាំ

**មេរៀនទី១០ :** វេចនសព្ទនឹងពាក្យ “ទទួលទាន” ទទួលទាន ហូប បរិភោគ ញ៉ាំ ស៊ី ឆាន់ សោយ ពិសា

**មេរៀនទី១២ :** វេចនសព្ទនឹងពាក្យ “ត្អូញត្អែរ ទ្វេត្អូញត្អែរ” រអ៊ូរទាំ តម្អូញ

ទ្វេ ទ្វី ពីរ មួយគូ ភ្លោះ

**មេរៀនទី១៤ :** វេចនសព្ទនឹងពាក្យ “ធ្មេញ” ធ្មេញ ទន្ត។

#### សទិសសព្ទ

**មេរៀនទី៨ :** សទិសសព្ទនឹងពាក្យ “ពរ”

◆ ពរ (ន.) : គុណដ៏ប្រសើរ គុណដែលប្រាថ្នា ចង់បាន។ **ឧទាហរណ៍** ជូនពរ។

◆ ព (កិ.) : លើកដាក់លើចង្កេះកៀកនឹងដៃ។ **ឧទាហរណ៍** ពកូន។

**មេរៀនទី៩ :** សទិសសព្ទនឹងពាក្យ “ទុំ”

◆ ទុំ (គុ.) : ទីទៃពីខ្លី។ **ឧទាហរណ៍** ផ្លែឈើទុំ។

◆ ទុំ (កិ.) : ស្ថិតនៅលើទ្រទំនំ។ **ឧទាហរណ៍** សត្វទំលើចុងឈើ។

**មេរៀនទី១០ :** សទិសសព្ទនឹងពាក្យ “មា”

◆ មា (ន.) : បួនប្រុសរបស់ម្តាយឬឪពុក (ពូ)។

◆ មារ (ន.) : សេចក្តីអាក្រក់ ដំណើររារាំង សេចក្តីស្លាប់។

**មេរៀនទី១២ :** សទិសសព្ទនឹងពាក្យ “គុណ”

◆ គុណ (ន.) : ដំណើរធ្វើឱ្យចម្រើនកើនឡើង។ **ឧទាហរណ៍** លេខគុណ។

◆ គុន (ន.) : ក្បាច់គុន។

◆ គណ (ន.) : ពួក ក្រុម បន ហ្នឹង។ **ឧទាហរណ៍** មេគណ។

◆ គន់ (កិ.) : រកមើល។

**មេរៀនទី១៤ :** សទិសសព្ទនឹងពាក្យ “សួរ”

◆ សួរ (កិ.) : ពោលពាក្យឆ្ពោះទៅរកអ្នកដទៃ ឱ្យគេឆ្លើយ។ **ឧទាហរណ៍** សួរសំណួរ។

◆ សួគ៌ (ន.) : ឋានទេវ ឋានសួគ៌។

◆ សួ (កិ.) : សរសៀវនៅលើស្នូ ឬលើអ្វីៗ មានគ្រឿងតោង។

សកម្មភាពគំរូ

☑ គ្រូបែងចែកសិស្ស ជាក្រុមតូចមាន ៤ ឬ ៥នាក់មួយក្រុម។ គ្រូសរសេរពាក្យលើក្តារខៀន រួចឱ្យសិស្ស រកពាក្យន័យដូចច្រើនបំផុតដែលអាចធ្វើបាន។ គ្រូឱ្យក្រុមនីមួយៗ រកពាក្យក្នុងរយៈពេល ១ទៅ៤នាទីតែប៉ុណ្ណោះ ដើម្បី រកពាក្យន័យដូចទាំងនោះ។ ក្រុមដែលរកពាក្យបានច្រើនបំផុតជាអ្នកឈ្នះ។ គ្រូអាចធ្វើលំហាត់នេះតាមលំនាំខាងលើនេះ សម្រាប់ពាក្យផ្ទុយ ក៏ដូចឃុំចនសព្វដែរ។

☑ គ្រូគូសតារាងពាក្យពិបាក និងនិយមន័យដូចតារាងខាងក្រោម រួចឱ្យសិស្សកំណត់ន័យរបស់ពាក្យពិបាកនោះ។

**ឧទាហរណ៍** ចូរគូសសញ្ញាព្រួញភ្ជាប់ពាក្យ ពីឆ្វេងទៅស្តាំ ឱ្យត្រូវនឹងនិយមន័យនៃពាក្យនីមួយៗ។

ពាក្យពិបាក	និយមន័យ
មណ្ឌលសុខភាព	<ul style="list-style-type: none"> <li>◆ កន្លែងសម្រាប់ទៅបោះឆ្នោត។</li> <li>◆ កន្លែងសម្រាប់ពិនិត្យព្យាបាលអ្នកជំងឺ។</li> <li>◆ កន្លែងសម្រាប់ទៅចុះឈ្មោះធ្វើសំបុត្រកំណើត។</li> </ul>
ដែន	<ul style="list-style-type: none"> <li>◆ រដ្ឋ ប្រទេស ដែនដី។</li> <li>◆ កន្លែងនៅ ជម្រករបស់មនុស្ស។</li> <li>◆ កន្លែងរវាងប្រទេសមួយ ទៅប្រទេសមួយទៀត។</li> </ul>
ប្រាជ្ញា	<ul style="list-style-type: none"> <li>◆ ការមានស្នាដៃ។</li> <li>◆ ការមានភាពវៃឆ្លាត។</li> <li>◆ ការយល់ដឹងជាក់ច្បាស់។</li> </ul>

☑ គ្រូបង្កើតបណ្តាញពាក្យ ឬសរសេរពាក្យដែលបានដកស្រង់ពីមេរៀន បង្ហាញសិស្សនៅលើក្តារខៀន រួចឱ្យសិស្សរកពាក្យផ្ទុយ នឹងពាក្យទាំងនោះឱ្យបានត្រឹមត្រូវ។

គុណ	សុខ	ពូកែ	ជរា	ចង	ព្រម	សុភមង្គល	មាន	នឿយ
-----	-----	------	-----	----	------	----------	-----	-----

◆ បន្ទាប់មក គ្រូឱ្យសិស្សអាន និងផ្ទៀងផ្ទាត់ចម្លើយនៅក្នុងសៀវភៅសិស្សឡើងវិញ។

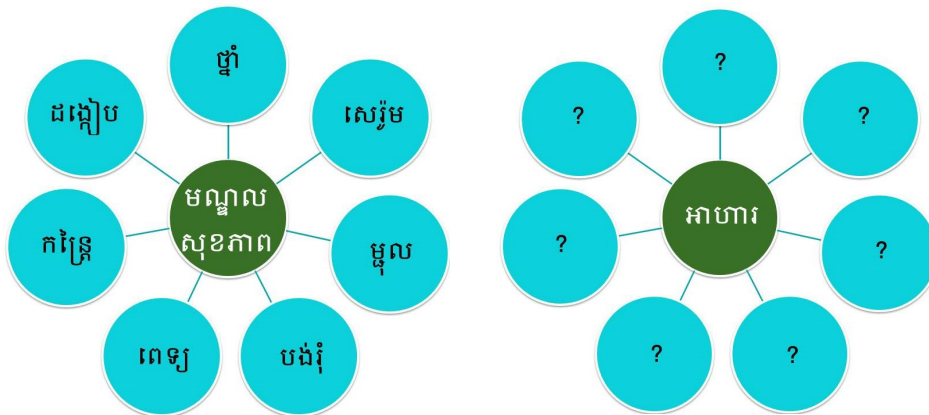
☑ គ្រូជ្រើសរើសពាក្យណាមួយ ហើយសរសេរនៅលើក្តារខៀន។ សិស្សត្រូវនឹករកពាក្យផ្សេងទៀត ដែលអាចរកឃើញ ហើយទាក់ទងជាមួយពាក្យនោះ។ ពាក្យនោះមិនចាំបាច់មាននិយមន័យដូចគ្នាទេ តែមានទំនាក់ទំនង ជាមួយគ្នាតាម ដែលគ្រូបានកំណត់។ លំហាត់នេះជួយពង្រឹងការពន្យល់ពាក្យដោយមានការបង្ហាញគំនិតពាក់ព័ន្ធផ្សេងៗ។

**ឧទាហរណ៍** គ្រូសរសេរពាក្យ “មណ្ឌលសុខភាព” នៅលើក្តារខៀន រួចឱ្យសិស្សរកពាក្យដទៃដែលមានទំនាក់ទំនងនឹង ពាក្យនេះ ប៉ុន្តែមិនមែនមានន័យថា រកពាក្យដែលន័យដូចនោះទេ។ បន្ទាប់មក គ្រូឱ្យសិស្សរកពាក្យដូចលំនាំនេះនឹងពាក្យ “អាហារ” ដោយខ្លួនឯងបន្តទៀត។

លេខ ២១

បន្ត...

សកម្មភាពគំរូ



☑ គ្រូគូសតារាងពីរនៅលើក្តារខៀន។ តារាងទី១ រ៉េចនសព្វ តារាងទី២ បដិសព្វ។ បន្ទាប់មក គ្រូសរសេរបញ្ជីពាក្យនៅលើក្តារខៀន ហើយឱ្យសិស្សធ្វើចំណាត់ថ្នាក់ពាក្យទៅតាមប្រភេទនៃតារាងនីមួយៗ។ **ឧទាហរណ៍** គ្រូសរសេរពាក្យខាងក្រោម ដាក់លើក្តារខៀនរួចបង្ហាញជាឧទាហរណ៍ខាងក្រោមពន្យល់សិស្ស។ បន្ទាប់មក ឱ្យសិស្សរកដោយខ្លួនឯង។ សប្បាយ ស្រឡាញ់ កូញត្រែរ ទ្វេ ធ្មេញ រីករាយ ស្អប់ ទន្ត អ្វីទាំ ពីរ

រ៉េចនសព្វ	បដិសព្វ
សប្បាយ រីករាយ .....	ស្អប់ ≠ ស្រឡាញ់ ..... ≠ .....

ល្បែងសិក្សាដែលអាចជួយពង្រឹងសមត្ថភាពនេះ



**ការវាយតម្លៃ**  
ដើម្បីធ្វើតេស្តសិស្សអំពីសមត្ថភាពនេះសូមប្រើតេស្តដំណាក់កាលទី ២១



## សិស្សអាចពាក្យក្នុងអត្ថបទដោយមិនបាច់ផ្សំ និងប្រកប

បំណិនអំណានពាក់ព័ន្ធ : ការចេះអានស្ទាត់ ការចេះវាក្យសព្ទ

សូមមើល មេរៀនទី៨ ទី៩ និងទី១០ (ទំព័រទី២៥ ទី២៩ និងទី៣៣) ↪

### ខ្លឹមសារ

ពាក្យដែលសិស្សបានរៀនក្នុងមេរៀនទី៨ ទី៩ និងទី១០ ទំព័រទី២៥ ទី២៩ ទី៣៣ ដូចជា ៖

**មេរៀនទី៨ :** សុខទុក្ខ បន្តិចបន្តួច គោរព អារម្មណ៍ ត្រេកអរ ជាសះស្បើយ មណ្ឌលសុខភាព ដឹងគុណគ្រូ

**មេរៀនទី៩ :** សាធារណៈ វិន័យ ក្រុមប្រឹក្សាកុមារ ចរិយា មារយាទ ទូន្មាន ប្រៀនប្រដៅ នាយក ខ្ជាប់ខ្ជួន

**មេរៀនទី១០ :** ជរា គ្រួសារ ជីវភាព បន្ទុក កិច្ចការ ទុក្ខធុរៈ សុភមង្គល យោគយល់។

### សកម្មភាពគំរូ

- ☑ សិស្សមើលបញ្ជីពាក្យដែលគ្រួសារសេរ ឬបិទនៅលើក្តារខ្សែ។ បន្ទាប់មក គ្រូឱ្យសិស្ស២នាក់ ព្យាយាមអានបញ្ជីពាក្យនោះឱ្យបានលឿន ដោយមិនបាច់ផ្សំ និងប្រកបតាមដែលអាចធ្វើទៅបាន។ សិស្សអាចបានគ្រប់ពាក្យបានត្រឹមត្រូវហើយចប់មុនគេសិស្សនោះជាអ្នកឈ្នះ។ គ្រូត្រូវលើកទឹកចិត្តសិស្ស។ **ឧទាហរណ៍**

បញ្ជីទី១			បញ្ជីទី២		
• សុខទុក្ខ	• ត្រេកអរ	• សាធារណៈ	• មណ្ឌលសុខភាព	• ចរិយា	• ទុក្ខធុរៈ
• បន្តិចបន្តួច	• សះស្បើយ	• ប្រៀនប្រដៅ	• ដឹងគុណ	• នាយក	• សុភមង្គល
• គោរព	• មារយាទ	• ខ្ជាប់ខ្ជួន	• វិន័យ	• ជីវភាព	• យោគយល់
• អារម្មណ៍	• ទូន្មាន	• ជរា	• ក្រុមប្រឹក្សាកុមារ	• បន្ទុក	• ក្លាន
					• សារិកា

- ☑ គ្រូឱ្យសិស្សធ្វើជាអ្នកនិយាយតាមវិទ្យុប្រកាសដំណឹងអ្វីមួយតាមរយៈវិទ្យុ។ រួចគ្រូជ្រើសរើសអត្ថបទពីសៀវភៅសិក្សាគោលឱ្យសិស្សអានរបៀបជាសេចក្តីប្រកាសដូចក្នុងវិទ្យុ ដោយអានមិនឈប់ ឬមិនអាក់នៅកណ្តាលទី(ល្អះ)។ នៅពេលនិយាយសិស្សប្រើប៊ិកជំនួសមីក្រូ។

**សម្គាល់ :** អត្ថបទដែលសិស្សអាននេះ ជាអត្ថបទសិស្សធ្លាប់អានពីមុន។

ល្បែងសិក្សាដែលអាចជួយពង្រឹងសមត្ថភាពនេះ



ល្បែងទី ១៧



ល្បែងទី ១៨



ល្បែងទី ១៩



ល្បែងទី ២០

**ការវាយតម្លៃ**

ដើម្បីធ្វើតេស្តសិស្សអំពីសមត្ថភាពនេះសូមប្រើតេស្តដំណាក់កាលទី ២៣





# សិស្សបកស្រាយន័យ នៃល្បះ អត្ថបទ និងចម្រៀងទេវតាម មេរៀនដែលបានកំណត់

បំណិនអំណានពាក់ព័ន្ធ : ការអានដើម្បីយល់ន័យ

សូមមើល មេរៀនទី៨ ទី៩ ទី១០ ទី១២ និងទី១៤ (ទំព័រទី២៥ ទី២៩ ទី៣៤ ទី៤០ ទី៤១ និងទី៤៨)

## ខ្លឹមសារ

ល្បះ អត្ថបទ និងចម្រៀង ក្នុងមេរៀនទី៨ ទី៩ ទី១០ ទី១២ និងទី១៤

**មេរៀនទី៨ :** រឿងទឹកចិត្តដ៏ប្រពៃ (ទំព័រទី២៥)

**មេរៀនទី១២ :** គុណម្តាយឪពុក (ទំព័រទី៤០ និងទី៤១)

**មេរៀនទី៩ :** សិស្សគំរូ (ទំព័រទី២៩)

**មេរៀនទី១៤ :** រឿងគោ ក្របីគ្មានធ្មេញលើ (ទំព័រទី៤៨)

**មេរៀនទី១០ :** សមាជិកគ្រួសារខ្ញុំ (ទំព័រទី៣៤)

## សកម្មភាពគំរូ

សិស្សឆ្លើយសំណួរក្នុងសៀវភៅភាសាខ្មែរ អាន-សរសេរ ថ្នាក់ទី៣ មេរៀនទី៨ ទី៩ ទី១០ ទី១២ និងទី១៤ ៖

### មេរៀនទី៨

១. តើតួអង្គខាងលើមានប៉ុន្មាននាក់?
២. តើស្រីនាថ និងម្តាយនាំគ្នាទៅណា?
៣. តើស្រីនាថមានទឹកចិត្តដូចម្តេចចំពោះអ្នកគ្រូ?
៤. បើអ្នកគ្រូប្តូរវិញ តើប្តូរមានអារម្មណ៍ដូចម្តេច?

### មេរៀនទី៩

១. តើសុផា រៀនបានជាប់ចំណាត់ថ្នាក់ដូចម្តេច?
២. ក្រៅពីការរៀនសូត្រ តើសុផាជាសិស្សយ៉ាងដូចម្តេច?
៣. តើនៅក្នុងសាលា និងនៅតាមទីសាធារណៈសុផាធ្វើដូចម្តេច?
៤. ហេតុអ្វីគេជ្រើសរើសសុផាជាសិស្សឆ្លើម និងជាប្រធានក្រុមប្រឹក្សាកុមារ?
៥. តើអ្នកគួរយកគម្រាប់តាមសុផាឬទេ? ព្រោះអ្វី? ★

### មេរៀនទី១០

១. តើជីដូនជីតានៅផ្ទះមានភារកិច្ចធ្វើអ្វី?
២. តើពួកមានភារកិច្ចធ្វើអ្វី?
៣. តើអ្នកណាមានភារកិច្ចសំខាន់ជាងគេ? ធ្វើអ្វី?
៤. តើសមាជិកគ្រួសារនេះជាមនុស្សដូចម្តេច?
៥. ដើម្បីឱ្យគ្រួសារមានសុភមង្គល តើប្តូរត្រូវធ្វើដូចម្តេចខ្លះ? ★

### មេរៀនទី១២

១. តើពួកម៉ែបានធ្វើអ្វីខ្លះ ដើម្បីចិញ្ចឹមគ្រួសារ?
២. តើឪពុកម្តាយមានគុណចំពោះកូនដូចម្តេច?
៣. តើកូនត្រូវធ្វើអ្វីខ្លះ ដើម្បីតបស្នងសងគុណចំពោះឪពុកម្តាយ?
៤. តើប្តូរស្រឡាញ់ឪពុកម្តាយប្តូរដៃឬទេ? ព្រោះអ្វី?

### មេរៀនទី១៤

១. តើខ្លានិយាយជាមួយគោដូចម្តេច?
២. តើខ្លានូកសិករអ្វី? តើកសិករឆ្លើយដូចម្តេច?
៣. ហេតុអ្វីបានជាគោ និងក្របីបាក់ធ្មេញលើអស់?
៤. តើក្នុងរឿងនេះ មានតួអង្គអ្វីខ្លះ?
៥. បើសិនជាមានបញ្ហាកើតមានចំពោះមុខ តើយកអ្វីមកដោះស្រាយ? ★

**សម្គាល់ :** សំណួរដែលមានសញ្ញា ★ (ផ្តាយ) ជាសំណួរវិភាគ។ សម្រាប់សំណួរនេះ គ្រូត្រូវទទួល និងសម្របសម្រួលចម្លើយពីសិស្ស ដែលឆ្លើយសមហេតុផល ទោះចម្លើយគ្មានក្នុងអត្ថបទក៏ដោយ។ អ្នកគ្រូឱ្យពន្យល់ក្នុងក្រុមធំ។ នៅពេល

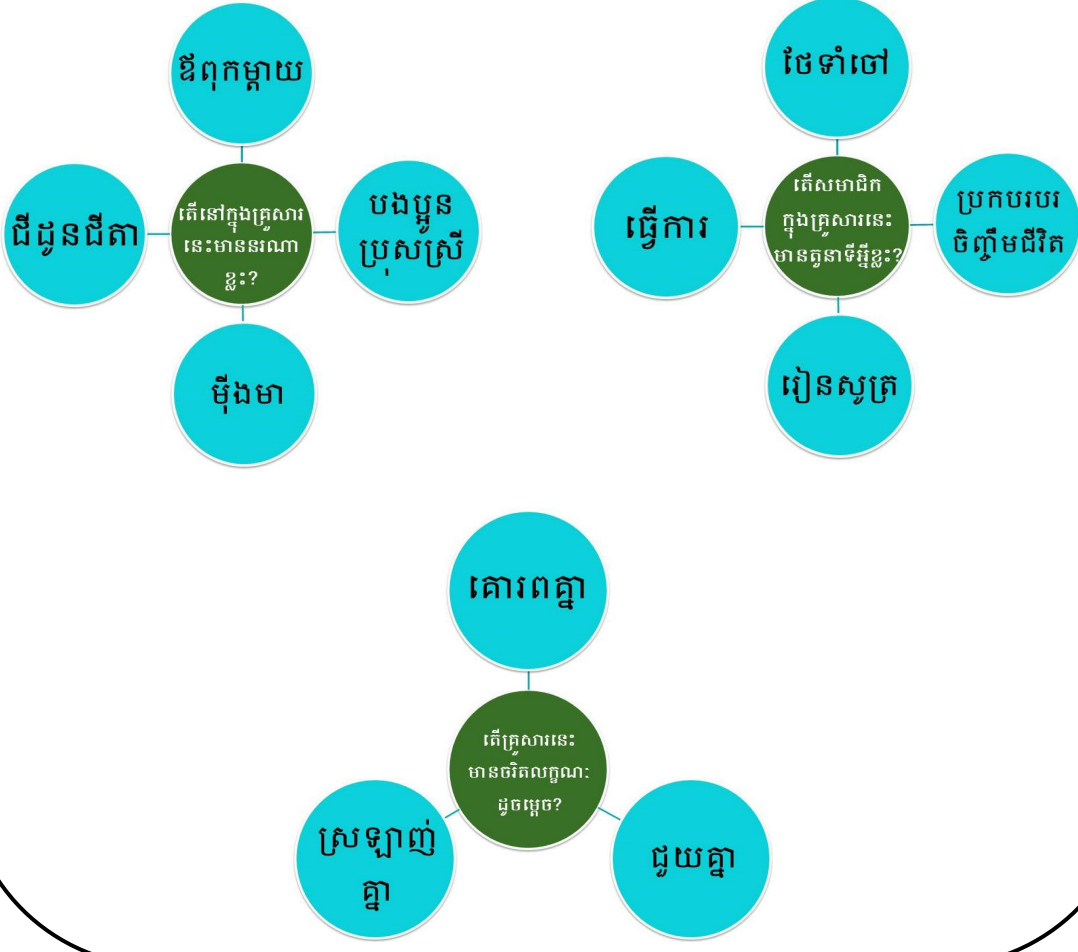
**ទិសេចក្តីជាឧទាហរណ៍ពន្យល់ន័យរបស់ពាក្យ** គ្រូឱ្យសិស្សអានអត្ថបទអំណានឡើងវិញ រួចសរសេរពាក្យទាំងឡាយដែលគេមិនទាន់ចេះ។ ក្រោយពីនោះរៀបចំសិស្សជាដៃគូ ហើយឱ្យគេព្យាយាមកំណត់ន័យមន័យ ដែលគេមិនទាន់ចេះទៅតាមការវិភាគនេះ។ ប្រសិនបើមានពាក្យ ដែលសិស្សនៅតែមិនអាចបកស្រាយបានទេ គេត្រូវសួរលោកគ្រូ

សកម្មភាពគំរូ

អ្នកគ្រូឱ្យពន្យល់ក្នុងក្រុមធំ ។ នៅពេលនោះ គ្រូគួរតែសរសេរពាក្យដែលសិស្សមិនចេះអានទាំងនោះនៅលើក្តារខៀនឱ្យសិស្សផ្សេងទៀតមើល និងពិភាក្សាគ្នា។ គ្រូពិនិត្យថានិយមន័យកំណត់ដោយសិស្សថាតើមានន័យគ្រប់គ្រាន់ហើយឬនៅ។ **ឧទាហរណ៍** កសិករទាញដំបងសំពងខ្លា។ ក្នុងល្បះនេះពាក្យ "សំពង" ជួយឱ្យយើងបកស្រាយ "ន័យ" របស់ពាក្យ "ដំបង" ដែលជា "វត្ថុ" សម្រាប់វាយ។ មានន័យថា "វាយ" ដោយ "ដំបង" ។

☑ គ្រូគួររៀនរៀនដូចខាងក្រោមនៅលើក្តារខៀន ដើម្បីឱ្យសិស្សបំពេញព័ត៌មានបន្ថែមទាក់ទងគំនិតសំខាន់អំពី "គ្រួសារ" ដោយពិភាក្សាគ្នាជាបុគ្គល។ បន្ទាប់មក ក្រុមធំរកចម្លើយតាមរយៈសំណួរក្នុងដ្យាក្រាម ជាចំណាត់ថ្នាក់គំនិតទៅតាមជំពូកនៃសំណួរនីមួយៗ។ គ្រូសម្គាល់ទៅសិស្សថា ការរកព័ត៌មាននេះ មិនចាំបាច់មើលអត្ថបទទេ គឺសិស្សគិតដោយខ្លួនឯង ប៉ុន្តែនៅពេលឆ្លងការពិភាក្សា គ្រូអាចឱ្យសិស្សផ្ទៀងផ្ទាត់ចម្លើយក្នុងអត្ថបទបាន។ លំហាត់នេះមានសារៈសំខាន់ចំពោះសិស្ស ក្នុងការជួយឱ្យគេចេះរៀបចំចំណាត់ថ្នាក់ព័ត៌មាន ក្នុងអត្ថបទ។

**ឧទាហរណ៍** ដកស្រង់ពីអត្ថបទក្នុងសៀវភៅភាសាខ្មែរ អាន-សរសេរថ្នាក់ទី៣ មេរៀនទី១០ ទំព័រទី ៣២។



**លេខ  
២២**

**បន្ត...**

**សកម្មភាពគំរូ**

☑ គ្រូឱ្យសិស្សជ្រើសរើសពាក្យក្នុងប្រអប់បំពេញ ក្នុងកថាខណ្ឌឱ្យបានត្រឹមត្រូវ។ (មេរៀនទី១០ ទំព័រទី៣៥)។

ទៅមក	យើង	ខ្ញុំ	រួម	រស់នៅ	យោគយល់	ជជែក	សុភមង្គល
------	-----	-------	-----	-------	--------	------	----------

សមាជិកគ្រួសារ...ចេះគោរពស្រឡាញ់គ្នា...និងជួយទុក្ខគ្នាទៅវិញទៅមក...។ ពួក...តែងជួបជុំទទួលទានអាហារ...គ្នានិង...លេងយ៉ាងសប្បាយរីករាយ។ គ្រួសារខ្ញុំ...ប្រកបដោយ...។

ល្បែងសិក្សាដែលអាចជួយពង្រឹងសមត្ថភាពនេះ



ល្បែងទី ១៧



ល្បែងទី ១៨



ល្បែងទី ១៩



ល្បែងទី ២០

**ការវាយតម្លៃ**

ដើម្បីធ្វើតេស្តសិស្សអំពីសមត្ថភាពនេះសូមប្រើតេស្តដំណាក់កាលទី ២២



# សិស្សសរសេរតាមអានអំពី ពាក្យ កន្សោមពាក្យ ល្បះនិង អត្ថបទខ្លី លំហាត់សរសេរតាមអានក្នុងសៀវភៅភាសាខ្មែរ អាន-សរសេរថ្នាក់ទី៣

បំណិនសំណេរពាក់ព័ន្ធ : សរសេរតាមអាន

សូមមើល មេរៀនទី៨ ទី៩ ទី១០ ទី១២ និងទី១៤ (ទំព័រទី២៦ ទី៣០ ទី៣៥ ទី៤១ និងទី៤៩)

**ខ្លឹមសារ**

ដកស្រង់អត្ថបទសរសេរតាមអានរៀបចំ និងត្រួតពិនិត្យក្នុងសៀវភៅភាសាខ្មែរ អាន-សរសេរ ថ្នាក់ទី៣ ៖

<b>មេរៀនទី៨</b> ទំព័រទី ២៦	<b>មេរៀនទី៩</b> ទំព័រទី ៣០	<b>មេរៀនទី១០</b> ទំព័រទី ៣៥
<b>មេរៀនទី១២</b> ទំព័រទី ៤១	<b>មេរៀនទី១៤</b> ទំព័រទី ៤៩	

## សកម្មភាពគំរូ

- ☑ សិស្សអាចចម្លងពាក្យលើក្តារខៀនតាមខ្លឹមសារ ដែលត្រូវកំណត់ខាងលើដាក់ក្នុងសៀវភៅសរសេររៀងខ្លួន។
- ☑ សិស្សក្នុងក្រុម ក មានគ្នា៤នាក់ និងសិស្សក្នុងក្រុម ខ មានគ្នា៤នាក់សរសេរពាក្យចំនួន ៥ ពាក្យក្នុងមួយក្រុមៗ តាមការជ្រើសរើសរបស់ក្រុមនីមួយៗ រួចដូរគ្នាពិនិត្យ និងកែលម្អគ្នាទៅវិញទៅមក។ ឯគ្រូជាអ្នកណែនាំ និងសម្របសម្រួលសិស្សតាមក្រុម។
- ☑ គ្រូជ្រើសរើសពាក្យពីចំនួន ៨ទៅ១០ពាក្យចម្រុះគ្នាឱ្យសិស្សសរសេរតាមដាក់ក្នុងសៀវភៅសរសេររបស់សិស្សរៀងៗខ្លួន។ បន្ទាប់មក ឱ្យសិស្សរៀបចំពាក្យទាំងនោះទៅជាល្បះមានន័យពេញលេញឱ្យបានពីរ ឬបីល្បះខុសៗគ្នា។ គ្រូជួយសម្របសម្រួល។ **ឧទាហរណ៍** ចូរសរសេរតាមអានរៀបចំពាក្យ កន្សោមពាក្យ និងល្បះខាងក្រោម។  
 គុណ ការងារ រាជការ កូរ ស្រែ ចម្ការ សមុទ្រ កូញក្តែរ ទ្វេហារ ចម្អិន។  
 យើងត្រូវតបស្នងសងគុណលោក ដោយការខិតខំរៀនសូត្រ។  
 ខ្ញុំស្រឡាញ់ពុកម៉ែ ព្រោះគាត់ជាអ្នកមានគុណបានចិញ្ចឹម និងថែរក្សាខ្ញុំគ្រប់ពេល។

ល្បែងសិក្សាដែលអាចជួយពង្រឹងសមត្ថភាពនេះ



ល្បែងទី ១៧



ល្បែងទី ១៨



ល្បែងទី ១៩



ល្បែងទី ២០

**ការវាយតម្លៃ**

ដើម្បីធ្វើតេស្តសិស្សអំពីសមត្ថភាពនេះសូមប្រើតេស្តដំណាក់កាលទី ២៦



# សិស្សសរសេរតួអក្សរ និងពាក្យបានស្អាតល្អ

បំណិនសំណេរពាក់ព័ន្ធ : សំណេរអក្សរធ្មង់

សូមមើល មេរៀនទី៨ និងទី១៤ (ទំព័រទី២៧ និងទី៥០)

<b>ខ្លឹមសារ</b>	
<b>មេរៀនទី៨</b> “គ” និង “គាត់” (ទំព័រទី២៧)	<b>មេរៀនទី១៤</b> “ព” និង “ពាហនៈ” (ទំព័រទី៥០)

## សកម្មភាពគំរូ

- ☑ សិស្សសរសេរអក្សរធ្មង់អំពីអក្សរ “គ ព” និងពាក្យ “គាត់ ពាហនៈ” បានស្អាតល្អតាមទម្រង់អក្សរជ្រៀង និងការណែនាំពីរបៀបគូសបន្ទាត់ សរសេរលើក្តារខៀន ក្តារឆ្នួន និងក្នុងសៀវភៅសរសេររៀងៗខ្លួនបានត្រឹមត្រូវ។

### ឧទាហរណ៍

គី គី គី គី	ព ព ព ព
គី គី គី គី	ព ព ព ព
គាត់ គាត់ គាត់	ពាហនៈ ពាហនៈ ពាហនៈ

- ◆ ជួរទី១ តួអក្សរ យកកម្ពស់ (បន្ទាត់ឈរ) ៤/៤ (ពេញបន្ទាត់) និងទទឹង (ជួរដេក) យក ២/៣
- ◆ ជួរទី២ តួអក្សរយកកម្ពស់ (បន្ទាត់ឈរ) ២/៤ (ពាក់កណ្តាលបន្ទាត់) និងទទឹង (ជួរដេក) យក ១/៣
- ◆ ជួរទី៣ តួអក្សរ យកកម្ពស់ (បន្ទាត់ឈរ) ១/៤ និងទទឹង (ជួរដេក) យក ១/៣
- ☑ សិស្សសរសេរអក្សរធ្មង់អំពីតួអក្សរផ្សេងទៀត ដែលគេស្រឡាញ់ ដូចជាអក្សរ **ក ធ ជ ង ឌ ...** ឱ្យត្រូវនឹងទម្រង់ និងទំហំតាមការកំណត់របស់គ្រូ។ បន្ទាប់មក គ្រូឱ្យសិស្សសរសេរអក្សរធ្មង់ តាមការពេញចិត្តខាងលើរួចចម្លងចូលក្នុងសៀវភៅសរសេររៀងៗខ្លួន។

ល្បែងសិក្សាដែលអាចជួយពង្រឹងសមត្ថភាពនេះ

គ្រូអាចរកសម្ភារៈផ្សេងៗ ដូចជាក្តារឆ្នួនមានក្រឡា ផ្ទាំងក្រដាស ក្រឡាអ៊ុត...

**ការវាយតម្លៃ**

ដើម្បីធ្វើតេស្តសិស្សអំពីសមត្ថភាពនេះសូមហ្វឹកហាត់ផ្ទាល់ក្នុងថ្នាក់



**សិស្សបំពេញល្អៗ ឬតែងល្អៗតាមរូបភាព និងខ្លឹមសារផ្សេងៗ ក្នុងសៀវភៅភាសាខ្មែរ អាន-សរសេរ ថ្នាក់ទី៣ តាមការកំណត់ របស់គ្រូ**

**បំណិនសំណេរពាក់ព័ន្ធ : ការតែងល្អៗ**

**សូមមើល មេរៀនទី៨ ទី៩ ទី១០ ទី១២ និងទី១៤ (ទំព័រទី២៧ ទី៣១ ទី៣៥ ទី៣៦ ទី៤២ និងទី៥០)**

**ខ្លឹមសារ**

ពាក្យ បណ្តុំពាក្យ ឬល្អៗ ក្នុងលំហាត់បំពេញល្អៗកថាខណ្ឌ និងលំហាត់តែងល្អៗ នឹងរូបភាពក្នុងសៀវភៅភាសាខ្មែរ អាន-សរសេរ ថ្នាក់ទី៣ ៖

<b>មេរៀនទី៨</b> ទំព័រទី ២៧	<b>មេរៀនទី៩</b> ទំព័រទី ៣១	<b>មេរៀនទី ១០</b> ទំព័រទី ៣៥ ៣៦
<b>មេរៀនទី ១២</b> ទំព័រទី ៤២	<b>មេរៀនទី ១៤</b> ទំព័រទី ៥០	

**សកម្មភាពគំរូ**

សិស្សជ្រើសរើសពាក្យក្នុងប្រអប់មកបំពេញក្នុងល្អៗតាមរូបភាព (ក្នុងសៀវភៅភាសាខ្មែរ អាន-សរសេរ ថ្នាក់ទី៣ ទំព័រទី២៧)។

សួរសុខទុក្ខ	មណ្ឌលសុខភាព	លើកដៃសំពះ
-------------	-------------	-----------



១. នេះជា.....ក្នុងឃុំយើង។



២. ស្រីនាថ និងម្តាយទៅ.....អ្នកជំងឺ។



៣. កុមារី.....ពេលជួបអ្នកគ្រូ។

គ្រូបង្ហាញពាក្យចម្រុះ ឬមិនលំដាប់ ឱ្យសិស្សសង្កេត និងអានរួចរៀបពាក្យ កន្សោមពាក្យ ទាំងនោះជាល្អៗមានន័យ ត្រឹមត្រូវ។

សិស្ស	មណ្ឌលសុខភាព	ដើម្បី	ទៅ	អ្នកគ្រូ។	សុខទុក្ខ	សួរ
-------	-------------	--------	----	-----------	----------	-----

**ឧទាហរណ៍**

មណ្ឌលសុខភាព។	មានជំងឺ	ទៅ	ពេល	យើង	ត្រូវ
--------------	---------	----	-----	-----	-------

១. សិស្សទៅមណ្ឌលសុខភាព ដើម្បីសួរសុខទុក្ខអ្នកគ្រូ។

**លេខ  
២៧**

**បន្ត...**

**សកម្មភាពគំរូ**

២. ពេលមានជំងឺ យើងត្រូវទៅមណ្ឌលសុខភាព។

និយាយថា	អ្នកទាំងអស់គ្នា។	គាត់សូមអរគុណ	អ្នកគ្រូ
---------	------------------	--------------	----------

៣. អ្នកគ្រូនិយាយថា គាត់សូមអរគុណអ្នកទាំងអស់គ្នា។

- ☑ គ្រូឱ្យឧទាហរណ៍ពីការរៀបពាក្យ និងកន្សោមពាក្យ ល្អៗខ្លីៗចំនួនបី រួចឱ្យសិស្សរៀប ឬផ្សំល្អៗទាំងបីទៅជាល្អៗតែមួយ។  
**ឧទាហរណ៍** ក្របីសើច។ ក្របីដួល។ ក្របីបាក់ធ្មេញលើ។
- = ក្របីសើច + ក្របីដួល + ក្របីបាក់ធ្មេញលើ ។ → ក្របីសើច ដួល ហើយបាក់ធ្មេញលើ។
- ☑ គ្រូសរសេរបញ្ជីពាក្យគន្លឹះ ដែលស្រង់ពីមេរៀនឱ្យសិស្សសង្កេត រួចយកពាក្យគន្លឹះនោះមកតែងជាល្អៗមួយដោយប្រើ

**ល្បែងសិក្សាដែលអាចជួយពង្រឹងសមត្ថភាពនេះ**



**ការវាយតម្លៃ**

ដើម្បីធ្វើតេស្តសិស្សអំពីសមត្ថភាពនេះសូមប្រើតេស្តជំណាក់កាលទី ២៧



**សិស្សសរសេរតែងសេចក្តីពណ៌នាអំពីមនុស្ស ដោយប្រើលំនាំតាមគម្រោងតែង និងសំណួរក្នុងសៀវភៅភាសាខ្មែរ អាន-សរសេរថ្នាក់ទី៣ ទំព័រទី៤៥ ទី៤៦។**

**បំណិនសំណេរពាក់ព័ន្ធ : តែងសេចក្តី**

**សូមមើល រូបភាពទី១៣ (ទំព័រទី៤៣ និងទី៤៦)**

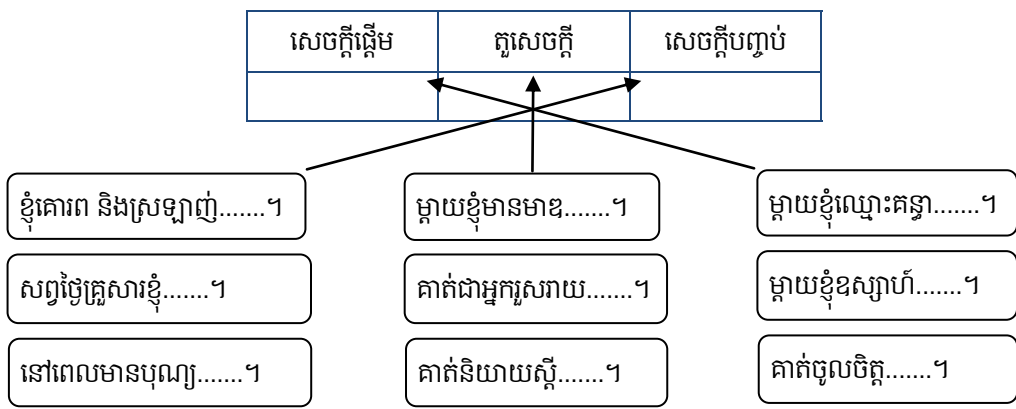


**ខ្លឹមសារ**

ការពណ៌នាអំពីមនុស្ស គម្រោងតែង និងសំណួរក្នុងសៀវភៅភាសាខ្មែរទំព័រទី៤៥ និងទី៤៦។

**សកម្មភាពគំរូ**

☑ គ្រូសរសេរអត្ថបទទំព័រទី៤៣ ជាល្អៗនៅលើបណ្តុំ (សេចក្តីផ្តើម តួសេចក្តី និងសេចក្តីបញ្ចប់) បិទលើក្តារខៀនមិនតាមលំដាប់ ហើយឱ្យសិស្សសង្កេត។ បន្ទាប់មក ឱ្យសិស្សអានអត្ថបទគំរូទំព័រទី៤៣ រួចឱ្យសិស្សរៀបបណ្តុំល្អៗទាំងនោះជាសេចក្តីផ្តើម តួសេចក្តី និង សេចក្តីបញ្ចប់ (រួមមានឧទាហរណ៍) ដូចលំនាំខាងក្រោម ៖



- ☑ គ្រូឱ្យសិស្សឆ្លើយសំណួរនៅទំព័រទី៤៤ អំពីតែងសេចក្តីជាលំនាំគំរូ ដើម្បីឱ្យសិស្សស្គាល់ និងយល់ពីព័ត៌មានផ្សេងៗទាក់ទងនឹងគោលបំណងរបស់លំហាត់នេះ។
- ☑ គ្រូណែនាំសិស្សឱ្យបំពេញព័ត៌មានក្នុងប្រអប់សេចក្តីអធិប្បាយតាមរយៈប្រអប់គម្រោងតែងសេចក្តី ខាងឆ្វេងដើម្បីជាជំនួយក្នុងការត្រៀមសរសេរតែងសេចក្តីតាមលំនាំដែលកំណត់ក្នុងសៀវភៅភាសាខ្មែរ អាន-សរសេរ ថ្នាក់ទី៣ ទំព័រទី៤៥ ដូចតារាងខាងក្រោម។ បន្ទាប់មក ឱ្យសិស្សហាត់សរសេរតែងសេចក្តីពណ៌នាអំពីលោកគ្រូ អ្នកគ្រូ ដោយសរសេរតាមលំណែនាំសំណួរដូចខាងក្រោម ៖
  - ◆ តើគ្រូរបស់ប្អូនជាលោកគ្រូ ឬអ្នកគ្រូ? ឈ្មោះអ្វី? អាយុប៉ុន្មាន? រស់នៅឯណា? មានលក្ខណៈសម្បត្តិដូចម្តេច?
  - ◆ តើគ្រូរបស់ប្អូនមានមាឌ កម្ពស់ សម្បុរ សក់ មុខ មាត់ ដៃ ជើង និយាយដូចម្តេច?
  - ◆ តើគ្រូរបស់ប្អូន ស្នូត កាច ?
  - ◆ តើគ្រូរបស់ប្អូនធ្វើកិច្ចការអ្វីខ្លះ?
  - ◆ តើប្អូនចូលចិត្តគ្រូប្អូនឬទេ? ព្រោះអ្វី?



**លេខ  
២៨**

**បន្ត...**

**សកម្មភាពគំរូ**

គម្រោង	សេចក្តីអធិប្បាយ
<b>សេចក្តីផ្តើម</b>	
បង្ហាញពី ឈ្មោះ ភេទ អាយុ ទីលំនៅ...	???
<b>តួសេចក្តី</b>	
បង្ហាញពី រូបរាង អាកប្បកិរិយា ចិត្តគំនិត (លក្ខណៈសម្បត្តិ ចំណុចល្អ មិនល្អ)	???
<b>សេចក្តីបញ្ចប់</b>	
បង្ហាញពី ការវាយតម្លៃ ចំណាប់អារម្មណ៍	???

ល្បែងសិក្សាដែលអាចជួយពង្រឹងសមត្ថភាពនេះ



ល្បែងទី ១៧



ល្បែងទី ១៨



ល្បែងទី ១៩



ល្បែងទី ២០

**ការវាយតម្លៃ**

ដើម្បីធ្វើតេស្តសិស្សអំពីសមត្ថភាពនេះសូមហ្វឹកហាត់ផ្ទាល់ក្នុងថ្នាក់



**ដំណាក់កាលទី ២ ត្រូវបានបញ្ចប់ហើយ!**

**សូមធ្វើតេស្តសិស្សដោយប្រើ  
តេស្តដំណាក់កាលទី ២  
នៃឧបសម្ព័ន្ធ ២ នៅក្នុងសៀវភៅនេះ  
ទំព័រទី ១៥១ ដល់ ១៥៣**

---

**ដំណាក់កាលទី ៣ : មេរៀនទី១៥ ដល់ទី២៣ (២០)**

(ទំព័រទី៥១ ដល់ទី៧៥)

- ១. មេរៀនទី១៥ : អំពីនាម
- ២. មេរៀនទី១៦ : អ្នកមានគុណ
- ៣. មេរៀនទី១៧ : អនាម័យ
- ៤. មេរៀនទី១៨ : កិច្ចការយើងនៅផ្ទះ
- ៥. មេរៀនទី១៩ : ភូអង្គ
- ៦. មេរៀនទី២០ : មេរៀនកូនចាំ
- ៧. មេរៀនទី២១ : សញ្ញាខណ្ឌ "១"
- ៨. មេរៀនទី២២ : កុមារចេះសន្សំសំចៃ
- ៩. មេរៀនទី២៣ : ការពណ៌នាអំពីសត្វ

( ៥៩ ម៉ោងប្រហែល៥សប្តាហ៍ )

---

**កំណត់សម្គាល់ :** (២០) ចំពោះមេរៀនទី១៦ សមត្ថភាពស្តាប់មានចំនួន៥ម៉ោងសិក្សា និងមេរៀនទី២២សមត្ថភាពស្តាប់មានចំនួន៥ម៉ោងសិក្សាដែរ។ មេរៀនទាំងនេះមិនទាក់ទងនឹងស្តង់ដារអំណានទេ។ គ្រូត្រូវបង្រៀនតាមធម្មតា។



**សិស្សប្រាប់បានពីពាក្យនាម នាមតាមនិយមន័យដែលបាន កំណត់ក្នុងសៀវភៅភាសាខ្មែរ អាន-សរសេរ ថ្នាក់ទី៣**

**បំណិនពាក់ព័ន្ធ : វេយ្យាករណ៍**

**សូមមើល មេរៀនទី១៥ (ទំព័រទី៥១ និងទី៥២)**



**ខ្លឹមសារ**

- ◆ អំពីនាម
- ◆ និយមន័យ : ជាពាក្យសម្រាប់សម្គាល់មនុស្ស សត្វ វត្ថុ ទីកន្លែង និងរុក្ខជាតិ...។  
ពាក្យដែលសិស្សបានរៀនក្នុងមេរៀនទី១៥ ពាក្យនាម ដូចជាពាក្យ សុខា ជ្រូក ទា មាន់ ទ្រុង ទឹក សាប៊ូ លាមក ម៉ាស់ ដើមស្វាយ ចម្ការ មេឃាត។  
**សម្គាល់ :** ពាក្យ **មេឃាត** ជានាម។

**សកម្មភាពគំរូ**

☑ គ្រូឱ្យសិស្សគូសរងជុំវិញពាក្យដែលជានាមក្នុងប្រអប់តារាងខាងក្រោម (ទំព័រ៥២)។

ធីតា	ដើរ	ខ្មៅ	ក្របី	សរសេរ
ទាប	ដើមត្នោត	ក្រហម	កាតាប	ឡើង

☑ គ្រូឱ្យសិស្សអានអត្ថបទនៅទំព័រ៤៧ រឿងគោ និងក្របីគ្មានធ្មេញលើ រួចឱ្យសិស្សស្រង់ និងសរសេរពាក្យដែលជានាម ដាក់ក្នុងសៀវភៅសរសេររៀងខ្លួន។

**សម្គាល់ :** ពាក្យប្រាជ្ញាជានាម។

☑ គ្រូឱ្យសិស្សចាប់ដៃគូ រួចតែងល្បះដែលមានប្រើនាម ឱ្យបានចំនួន៣ល្បះស្តីអំពី **“សាលារៀន”**។ បន្ទាប់មក ឱ្យសិស្ស គូសរងជុំវិញពាក្យ **“នាម”** ក្នុងល្បះទាំងនោះ។ ក្នុងល្បះនីមួយៗអាចមានប្រើពាក្យជា **“នាម”** ចំនួន១ ឬ២ ក៏បាន។

ល្បែងសិក្សាដែលអាចជួយពង្រឹងសមត្ថភាពនេះ



**ការវាយតម្លៃ**

ដើម្បីធ្វើតេស្តសិស្សអំពី សមត្ថភាពនេះសូមប្រើ តេស្តជំណាក់កាលទី ៣ក



# សិស្សកំណត់សូរដើម និងសូរមធ្យម តាមរយៈការស្គាល់ពាក្យ ដែលត្រូវបាននិយមន័យ

ឧទាហរណ៍ ជួយ = ជ + ូ + យ

- “ជ” សូរដើម “អូ” និង “យ” សូរមធ្យម

បំណិនអំណានពាក់ព័ន្ធ : ការស្គាល់សូរ ការស្គាល់តួអក្សរនិងសូរ

សូមមើល មេរៀនទី១៧ ទី១៨ ទី១៩ និងទី២០ (ទំព័រទី៥៦ ទី៦១ ទី៦៥ និងទី៦៧)



## ខ្លឹមសារ

ពាក្យដែលសិស្សបានរៀនក្នុងមេរៀនទី១៧ ទី១៨ ទី១៩ និងទី២០ ដូចជា ខំ នាំ នំ លាង ចេះ ជួយ លើក មេ ទា ទេ គិត យើង សុំ សួរ ធំ ទិស ប្រឹង តាម។

- ◆ ពាក្យថ្មីទាំងឡាយណា ដែលសិស្សមិនទាន់ចេះ។

## សកម្មភាពគំរូ

- ☑ គ្រូបង្ហាញរូបភាពនំ ឬ “នំ” ជាក់ស្តែងអ្វីមួយដល់សិស្ស រួចសួរសិស្សថា តើសូរដើមនៃពាក្យ “នំ” មានសូរអ្វី?

**ចម្លើយ** សូរដើមគឺ “ន” សូរមធ្យមគឺ “អំ”។ (ការស្គាល់សូរ)

បន្ទាប់មក គ្រូឱ្យសិស្សរកសូរដើមរបស់ពាក្យផ្សេងទៀតដែលមានសូរដើម និងសូរមធ្យមដូចគ្នានឹងពាក្យនេះ “ន”។

**ឧទាហរណ៍** ពាក្យ “នាំ និង នាង នេះ នោះ នៅ នា នាក់... ”។

- ☑ គ្រូបង្កើតល្បែងសិក្សាប្រដេញពាក្យ ដែលកំណត់ដោយសូរដើមរបស់ពាក្យ ដែលចាប់ផ្តើមពីសិស្ស ដំបូង ឬមុនគេ បន្តរហូតដល់សិស្សចុងក្រោយ។ (ការស្គាល់តួអក្សរនិងសូរ)

**ឧទាហរណ៍** សិស្សដំបូងថាពាក្យ “ចន្ទ” សិស្សបន្ទាប់ត្រូវចាប់សូរ បន្តពីសូរដើមរបស់ពាក្យ “ចន្ទ” គឺ “ច” ទៅពាក្យដើមដោយសូរ “ច” ផ្សេងទៀតដូចជា “ចាប ចេះ...” ធ្វើបែបនេះរហូតដល់សិស្សចុងក្រោយទៅតាមការគិត និងការពេញចិត្តរបស់គេរហូតចប់។ (ការស្គាល់តួអក្សរនិងសូរ)

(ពាក្យ “ចន្ទ” ចាប ចូល ចេញ ចង់ ចេះ ចាំ ចុះ ចឹក...)

**សម្គាល់ :** ក. ប្រសិនបើសិស្សណាកសូរដើមរបស់ពាក្យ ដូចសិស្សមុនថាច្បាច់ហើយជាន់គ្នា ឬដូចគ្នាចាត់ទុកថាចាញ់រួចគ្រូឱ្យសិស្សថ្មីម្នាក់ទៀតរកបន្ត។

ខ. គ្រូអាចប្តូរពាក្យថ្មីដែលមានសូរដើមផ្សេងទៀត និងធ្វើដូចលំនាំខាងលើ។

- ☑ គ្រូប្រាប់សិស្ស ពាក្យណាមួយដោយទាញសំឡេងឱ្យរឹង ដូចជាពាក្យ “កែវ” ក ែវ ែវនិងវ រួចឱ្យសិស្សទាយថាពាក្យនោះជាពាក្យអ្វី(កែវ)។ (ការស្គាល់សូរ)

- ☑ គ្រូឱ្យសិស្សកំណត់សូរដើម និងសូរមធ្យមដែលត្រូវសរសេរនៅលើក្តារខៀន។

**ឧទាហរណ៍** ក្រោយពីសរសេរពាក្យ “គិត” សិស្សត្រូវកំណត់រកសូរដើម និងសូរមធ្យម។

គិត = គ + ិ + ត

- ◆ សូរដើម “គ” សូរមធ្យម “អិ” និង “ត” (ការស្គាល់តួអក្សរនិងសូរ)។

លេខ  
៣១

បន្ត...

ល្បែងសិក្សាដែលអាចជួយពង្រឹងសមត្ថភាពនេះ



ល្បែងទី ១៧



ល្បែងទី ១៨



ល្បែងទី ១៩



ល្បែងទី ២០

**ការវាយតម្លៃ**

ដើម្បីធ្វើតេស្តសិស្សអំពីសមត្ថភាពនេះសូមប្រើតេស្តដំណាក់កាលទី ៣១



# សិស្សប្រើសញ្ញាខណ្ឌ "១" ក្នុងល្បះបានត្រឹមត្រូវតាមការ កំណត់ក្នុងសៀវភៅតាសាខ្មែរ អាន-សរសេរថ្នាក់ទី៣

បំណិនពាក់ព័ន្ធ : វេយ្យាករណ៍

សូមមើល មេរៀនទី២១ (ទំព័រទី ៧១ និងទី៧២)



## ខ្លឹមសារ

- ◆ សញ្ញាខណ្ឌ "១" ជាសញ្ញាដែលគេប្រើដើម្បីបញ្ចប់សេចក្តីនៅខាងចុងនៃល្បះ ឬល្បះជាកន្លោះពាក្យ ឬក្រុមពាក្យមានន័យគ្រប់គ្រាន់។ (មាននាមជាអ្នកធ្វើអំពើណាមួយ)

## សកម្មភាពគំរូ

☑ គ្រូឱ្យល្បះមួយចំនួនចម្រុះគ្នា រួចឱ្យសិស្សដាក់សញ្ញាខណ្ឌ "១" ក្នុងល្បះទាំងនោះឱ្យបានត្រឹមត្រូវ។

**ឧទាហរណ៍** ចូរដាក់សញ្ញាខណ្ឌបញ្ចប់ល្បះខាងក្រោមឱ្យបានត្រឹមត្រូវ។

- ◆ យើងត្រូវខិតខំរៀនសូត្រទាន់ខ្លួននៅក្មេង
- ◆ យើងនាំគ្នារៀនលេខ និងអក្សរឱ្យបានពូកែ
- ◆ ការខ្ជិលច្រអូស
- ◆ កូនល្អស្តាប់ម៉ែ សិស្សពូកែស្តាប់គ្រូ
- ◆ ការខស្សាហ៍ព្យាយាម

គ្រូសរសេរឃ្លា ល្បះ ថ្មីខ្លះទៀត ដែលគ្មានសញ្ញាផ្សេងៗ ដាក់លើក្តារខៀន រួចឱ្យសិស្សអាន និងដាក់សញ្ញាទាំងនោះក្នុងឃ្លា ល្បះ ឱ្យបានត្រឹមត្រូវ។

**ឧទាហរណ៍** ផ្ទះខ្ញុំតូចតែស្អាត បន្ទប់ដេករបស់ខ្ញុំមានត្រែតូចមួយ ហើយមានបង្អួចបើកចំហានាំឱ្យមានខ្យល់ចេញចូលគ្រប់គ្រាន់ ថ្វីត្បិតផ្ទះខ្ញុំតូច តែវាមានបរិស្ថានល្អស្រស់បំព្រងព្រោះវាមានរបងព័ទ្ធជុំវិញ សួរច្បារមានដំណាំហូបផ្លែ និងបន្លែគ្រប់ប្រភេទសម្រាប់គ្រួសារ។

☑ គ្រូឱ្យសិស្សសរសេរល្បះចំនួន២ ឬ៣អំពីភូមិរបស់គេ ដោយខ្លួនឯង រួចឱ្យសិស្សដាក់សញ្ញា "១" បានត្រឹមត្រូវ។

ល្បែងសិក្សាដែលអាចជួយពង្រឹងសមត្ថភាពនេះ



ល្បែងទី ១៧



ល្បែងទី ១៨



ល្បែងទី ១៩



ល្បែងទី ២០

**ការវាយតម្លៃ**

ដើម្បីធ្វើតេស្តសិស្សអំពីសមត្ថភាពនេះសូមប្រើតេស្តដំណាក់កាលទី ៣៣



**សិស្សពន្យល់ពាក្យពិបាក បដិសព្ទ វេទចនសព្ទ និង សទិសសព្ទ ដែលបានកំណត់ក្នុងសៀវភៅភាសាខ្មែរ អាន-សរសេរ ថ្នាក់ទី៣**

**បំណិនអំណានពាក់ព័ន្ធ : ការចេះវាក្យសព្ទ**

**សូមមើល មេរៀនទី១៧ ទី១៨ និងទី២០ (ទំព័រទី៥៧ ទី៦២ និងទី៦៨)**



**ខ្លឹមសារ**

ពាក្យដែលសិស្សបានរៀនក្នុងមេរៀនទី១៧ ទី១៨ និងទី២០ដូចជា ៖

**ពន្យល់ពាក្យ**

**មេរៀនទី១៧**

- ◆ បរិភោគ (កិ.) : ហូប ពិសានំ ចំណី អាហារ។
- ◆ អនុវត្ត (កិ.) : ធ្វើតាម ប្រតិបត្តិតាម គោរពតាម។
- ◆ សុខភាព (ន.) : ភាពជាសុខ សេចក្តីសុខ។

**មេរៀនទី១៨**

- ◆ ដំបូន្មាន (ន.) : សេចក្តីទូន្មាន ឱវាទ ពាក្យប្រដៅ។
- ◆ បរិ (គុ.) : ប្រសើរលើសលប់ ថ្លៃថ្នា។
- ◆ ស្មោះសរ (ន.) : សេចក្តីរីករាយរាក់ទាក់។
- ◆ សុខសាន្ត (គុ.) : ដែលស្ងប់។

**មេរៀនទី២០**

- ◆ បូព៌ (ន.) : ទិសខាងកើត។
- ◆ ទក្សិណ (ន.) : ទិសខាងត្បូង។
- ◆ ឧត្តរ (ន.) : ទិសខាងជើង។
- ◆ បស្ចឹម (ន.) : ទិសខាងលិច។

**បដិសព្ទ**

**មេរៀនទី១៧**

មុខ ≠ ក្រោយ      ខ្ជិល ≠ ឧស្សាហ៍

**មេរៀនទី១៨**

សុខសាន្ត ≠ ទុក្ខព្រួយ      ស្មោះ ≠ ក្បត់

**មេរៀនទី២០**

ខ្ជិល ≠ ច្រអូស      មាំមួន ≠ ទន់ជ្រាយ

**វេទចនសព្ទ**

**មេរៀនទី១៧** វេទចនសព្ទនឹងពាក្យ "ល្អ"

ល្អ ត្រឹមត្រូវ ប្រពៃ ហ្មត់ហ្មង។

**មេរៀនទី១៨** វេទចនសព្ទនឹងពាក្យ "រូតរះ"

រូតរះ ម្នីម្នា ឃ្មាតខ្ចី រូសរាន់ រហ័សរហួន។

**មេរៀនទី២០** វេទចនសព្ទនឹងពាក្យ "ប្រឹង"

ប្រឹង ខិតខំ ប្រឹងប្រែង សង្វាត ព្យាយាម

**សទិសសព្ទ**

**មេរៀនទី១៧** សទិសសព្ទនឹងពាក្យ "រស់"

- ◆ រស់ (គុ.) : ដែលមានជីវិតរស់នៅ។
- ◆ រស់ (ន.) : រស់ជាតិអាហារ រស់ជាតិចំណី។

**មេរៀនទី២០** សទិសសព្ទនឹងពាក្យ "ពីរ"

- ◆ ពីរ (គុ.) : មួយគូបគ្នា គឺមួយនិងមួយ(២)។
- ◆ ពី (ន.) : (អា.និ) អំពី ពីនេះពីនោះ។

**ឧទាហរណ៍** មកពីណា។

**សកម្មភាពគំរូ**

☑ គ្រូគូសតារាងពាក្យពិបាក និងនិយមន័យដូចតារាងខាងក្រោម រួចឱ្យសិស្សកំណត់ន័យ របស់ពាក្យពិបាកនោះ ដោយ គូសភ្ជាប់សញ្ញាព្រួញ។ **ឧទាហរណ៍** ចូរគូសសញ្ញាព្រួញភ្ជាប់ពាក្យ ពីឆ្វេងទៅស្តាំ ឱ្យត្រូវនឹងនិយមន័យរបស់វា។

ពាក្យពិបាក	និយមន័យ	ពាក្យពិបាក	និយមន័យ	ពាក្យពិបាក	និយមន័យ
ដំបូន្មាន	<ul style="list-style-type: none"> <li>◆ ពាក្យគោរព</li> <li>◆ ពាក្យសរសើរ</li> <li>◆ ពាក្យប្រដៅ</li> </ul>	បរិ	<ul style="list-style-type: none"> <li>◆ ភាពស្មោះត្រង់</li> <li>◆ ភាពរោគសរសើរ</li> <li>◆ ភាពល្អប្រសើរ លើសលប់។</li> </ul>	បូព៌	<ul style="list-style-type: none"> <li>◆ ទិសខាងលិច</li> <li>◆ ទិសខាងកើត</li> <li>◆ ទិសខាងជើង</li> </ul>



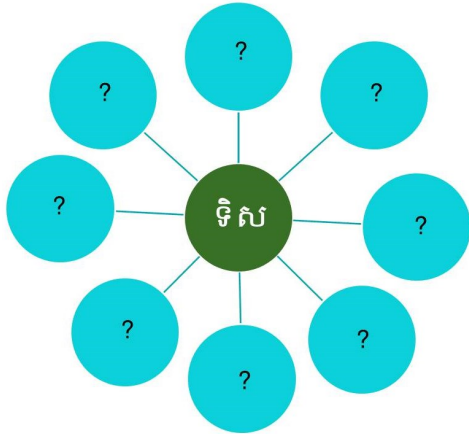
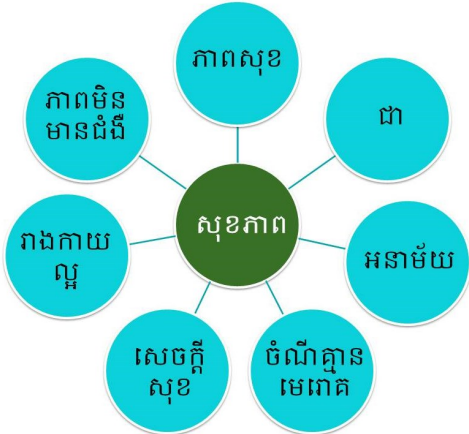
សកម្មភាពគំរូ

- ☑ គ្រូបង្កើតបណ្ណាញ ឬសរសេរពាក្យដែលបានដកស្រង់ពីមេរៀន បង្ហាញសិស្សនៅលើក្តារខៀន រួចឱ្យសិស្សរកពាក្យដែលមានន័យផ្ទុយនឹងពាក្យទាំងនោះឱ្យបានត្រឹមត្រូវ។

ខ្ជិល	ស្មោះ	មុន	សុខសាន្ត	មាំមួន	ខ្ចីឃ្នាត
-------	-------	-----	----------	--------	-----------

- ◆ បន្ទាប់មក គ្រូឱ្យសិស្សអាន និងផ្ទៀងផ្ទាត់ចម្លើយនៅក្នុងសៀវភៅសិស្សឡើងវិញ។

- ☑ គ្រូជ្រើសរើសពាក្យណាមួយ ហើយសរសេរនៅលើក្តារខៀន។ សិស្សត្រូវនឹករកពាក្យផ្សេងទៀត ដែលអាចរកឃើញហើយទាក់ទងជាមួយពាក្យនោះ។ ពាក្យនោះមិនចាំបាច់មាន និយមន័យដូចគ្នាទេ តែមានទំនាក់ទំនងជាមួយគ្នាតាមដែលគ្រូបានកំណត់។ លំហាត់នេះជួយពង្រឹងការពន្យល់ពាក្យ ដោយមានការបង្ហាញគំនិតពាក់ព័ន្ធផ្សេងៗ។
- ឧទាហរណ៍** គ្រូសរសេរពាក្យ “សុខភាព” នៅលើក្តារខៀន រួចឱ្យសិស្សរកពាក្យដទៃដែលមានទំនាក់ទំនងនឹងពាក្យនេះ ប៉ុន្តែមិនមែនមានន័យថាវាពាក្យដែលន័យដូចនោះទេ។ បន្ទាប់មក គ្រូឱ្យសិស្សហាត់រកពាក្យ “ទិស” ដោយខ្លួនឯង។



- ☑ គ្រូសរសេរបញ្ជីពាក្យនិងគូសតារាងនៅលើក្តារខៀន។ តារាងទី១ជាវេចនសព្ទ តារាងទី២ជាបដិសព្ទ។ បន្ទាប់មក គ្រូឱ្យសិស្សធ្វើចំណាត់ថ្នាក់ពាក្យទាំងនេះទៅតាមប្រភេទតារាងនីមួយៗជាវេចនសព្ទ និងបដិសព្ទ។
- ឧទាហរណ៍** គ្រូសរសេរពាក្យខាងក្រោម ដាក់លើក្តារខៀន រួចបង្ហាញឧទាហរណ៍ខាងក្រោមពន្យល់សិស្ស។ បន្ទាប់មក ឱ្យសិស្សរកដោយខ្លួនឯង។
- ខាងកើត ម្ទីម្នា ខស្សាហ៍ ព្យាយាម មុន រូករះ បូព៌ រៀនសូត្រ ខ្ជិល ក្រោយ ខិតខំ សិក្សា។ បន្ទាប់មក គ្រូបង្ហាញជាឧទាហរណ៍លើតារាងនេះ រួចឱ្យសិស្សរកពាក្យដទៃទៀតដោយខ្លួនឯង។

វេចនសព្ទ	បដិសព្ទ	
ព្យាយាម ខិតខំ	មុន	≠ ក្រោយ
.....	.....	≠ .....

លេខ  
៣២

បន្ត...

ល្បែងសិក្សាដែលអាចជួយពង្រឹងសមត្ថភាពនេះ



ល្បែងទី ១៧



ល្បែងទី ១៨



ល្បែងទី ១៩



ល្បែងទី ២០

**ការវាយតម្លៃ**

ដើម្បីធ្វើតេស្តសិស្សអំពី  
សមត្ថភាពនេះសូមប្រើ  
តេស្តជំណាក់កាលទី៣២



**សិស្សរកស្វែងចូលក្នុងពាក្យដែលត្រូវបានរើសរើស**

**សម្គាល់ :** មុនបង្រៀនពាក្យចូល ក្នុងអត្ថបទសំណេរត្រូវរំលឹកបញ្ញត្តិពាក្យចូល ដោយប្រើភាសានិយាយសិន។

**បំណិនអំណានពាក់ព័ន្ធ :** ការស្គាល់សូរ ការស្គាល់តួអក្សរនិងសូរ

សូមមើល មេរៀនទី១៨ និងទី២០ (ទំព័រទី១១ និងទី១៧)



**ខ្លឹមសារ**

និយមន័យ "ពាក្យចូល" **ពាក្យចូល** គឺជាពាក្យមានសូរស្រដៀង ឬសូរស្រដៀងប្រកបនឹងព្យញ្ជនៈដូចគ្នា ក្នុងវគ្គរបស់កំណាព្យ ឬមេសូត្រ។ **ឧទាហរណ៍** មេសូត្រ (បទកាកគតិ)មេរៀនទី១៨ ទំព័រទី១១។

- ◆ ពាក្យ "សាលា" ចូលនឹង "សិក្សា"
- ◆ ពាក្យ "អក្សរ" ចូលនឹង "បន្ត" ចូលនឹង "ល្អ" ។

**សកម្មភាពគំរូ**

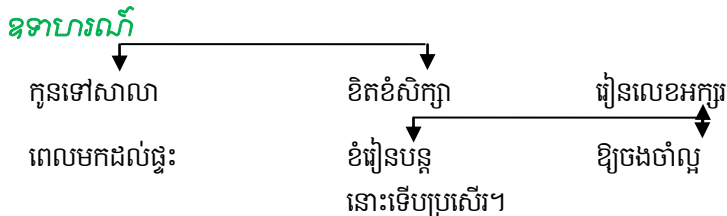
☑ គ្រូនិយាយប្រាប់សិស្សថា គ្រូនឹងអានពាក្យចំនួន ៤។ ចូរស្តាប់ដោយយកចិត្តទុកដាក់ ហើយឆ្លើយមកគ្រូ វិញថា តើពាក្យមួយណាក្នុងចំណោមពាក្យទាំងបួននោះ ដែលមិនមែនជាពាក្យចូល (សូរខុសគេ)។

<b>ឧទាហរណ៍</b>	ប្រដាប់ប្រដា	សិក្សា	គោរព	សាលា
	ប្រពៃ	ជូរ	ចំ	បំភ្លៃ
	បើ	ដើរ	តើ	ហើយ
	ខំ	ត្រី	ដី	ស្រី

☑ គ្រូសរសេរពាក្យចូលមួយចំនួនលើក្តារខៀន រួចឱ្យសិស្សរកសូរអក្សរណា ដែលមានសូរដូចគ្នានៅខាងចុងឱ្យបានច្រើនតាម ដែលអាចធ្វើបាន។ **ឧទាហរណ៍**

- ◆ ពាក្យ "ការពារ" និង "ធានា" គឺមានតួអក្សរ "ព" និង "អា" ចូលនឹងតួអក្សរ "ន" និង "អិ" ដូចគ្នា។
  - ◆ ពាក្យ "រ៉េ" និង "នៃ" គឺមានតួអក្សរ "រ" និង "អៃ" ចូលនឹងតួអក្សរ "ន" និង "អៃ" ដូចគ្នា
  - ◆ ពាក្យ "សោះ" និង "កោះ" គឺមានតួអក្សរ "ស" និងស្រដៀង "កោះ" ចូលនឹងតួអក្សរ "ក" និងស្រដៀង "កោះ" ដូចគ្នា។
- ដូចនេះ ពាក្យ ការពារ និងធានា → ពរ    ៖    នា    (ពរ ចូលនឹងនា)
- ពាក្យ រ៉េ និងនៃ                    → រេ    ៖    នៃ    (រេ ចូលនឹងនៃ)
- ពាក្យ សោះ និងកោះ            → សោះ ៖    កោះ    (សោះ ចូលនឹងកោះ)

☑ គ្រូសរសេរអត្ថបទមេសូត្រ ដាក់លើក្តារខៀន រួចឱ្យសិស្សឡើងគូសគំនូសតាងពាក្យចូលនៅលើក្តារខៀន។



លេខ ៣៦

បន្ត...

ល្បែងសិក្សាដែលអាចជួយពង្រឹងសមត្ថភាពនេះ



ល្បែងទី ១៧



ល្បែងទី ១៨



ល្បែងទី ១៩



ល្បែងទី ២០

**ការវាយតម្លៃ**

ដើម្បីធ្វើតេស្តសិស្សអំពីសមត្ថភាពនេះសូមប្រើតេស្តជំណាក់កាលទី ៣៦



# សិស្សបកស្រាយន័យនៃល្បះ អត្ថបទ និងមេស្សត្រទៅតាម មេរៀនដែលបានកំណត់ ក្នុងសៀវភៅភាសាខ្មែរ អាន-សរសេរ ថ្នាក់ទី៣

បំណិនអំណានពាក់ព័ន្ធ : ការអានដើម្បីយល់ន័យ

សូមមើល មេរៀនទី១៧ ទី១៨ ទី១៩ និងទី២០ (ទំព័រទី៥៧ ទី៦២ ទី៦៦ និងទី៦៨)



## ខ្លឹមសារ

ល្បះ អត្ថបទ និងមេស្សត្រ ក្នុងមេរៀនទី១៧ ទី១៨ ទី១៩ និងទី២០ ដូចជា ៖

មេរៀនទី១៧ : អនាម័យ

មេរៀនទី១៨ : កិច្ចការយើងនៅផ្ទះ

មេរៀនទី១៩ : តូអង្គ

មេរៀនទី២០ : មេរៀនកូនចាំ

## សកម្មភាពគំរូ

សិស្សឆ្លើយសំណួរក្នុងសៀវភៅភាសាខ្មែរអាន-សរសេរថ្នាក់ទី៣ មេរៀនទី១៧ ទី១៨ ទី១៩ និងទី២០

### មេរៀនទី១៧

- ១. តើកុមារមានទម្លាប់អាក្រក់មានលក្ខណៈយ៉ាងណាខ្លះ?
- ២. មុនពេលញ៉ាំនំចំណី តើកុមាររូបនោះបានធ្វើដូចម្តេច?
- ៣. ដោយសារគ្មានអនាម័យនាំឱ្យកុមាររូបនោះមានសុខភាពដូចម្តេច?
- ៤. ហេតុអ្វីបានជាសុខភាពរបស់កុមារនោះល្អឡើងវិញ?

### មេរៀនទី១៨

- ១. តើនៅក្នុងសាលារៀនកូនបានធ្វើអ្វីខ្លះ?
- ២. តើនៅផ្ទះកូនបានធ្វើអ្វីខ្លះ?
- ៣. តើកូនចូលចិត្តជួយធ្វើកិច្ចការផ្ទះជាមួយឪពុកម្តាយកូនដែរឬទេ? ព្រោះអ្វី? ★

### មេរៀនទី១៩

- ១. តើតូអង្គក្នុងរឿងនេះមាននរណាខ្លះ?
- ២. តើលោកចៅហ្វាយប្រាប់ទៅនរណាឱ្យសម្លាប់ជ្រូក?
- ៣. តើលោកចៅហ្វាយឱ្យអ្នកបម្រើសម្លាប់ជ្រូក យកអ្វីមកជូនគាត់?
- ៤. ហេតុអ្វីបានជាអ្នកបម្រើយកបេះដូង និងអណ្តាត ជូនចៅហ្វាយដដែលៗ? ★

### មេរៀនទី២០

- ១. តើអត្ថបទមេស្សត្រខាងលើ កូននិយាយពីអ្វីប្រាប់ឪពុកម្តាយ?
- ២. តើទិសធំទាំងអស់មានប៉ុន្មាន? មានឈ្មោះអ្វីខ្លះ?
- ៣. តើទិសតូចទាំងអស់មានប៉ុន្មាន? មានឈ្មោះអ្វីខ្លះ?

គ្រូអាចសួរសំណួររបន្ថែម ដើម្បីពង្រឹងការគិត វិភាគរបស់សិស្ស។

- ១. តើមានអ្វីដែលប្អូនអាចធ្វើបាននៅសាលារៀន ដើម្បីកែលម្អអនាម័យ? (មេរៀនទី១៧)
- ២. តើអណ្តាតតំណាងអ្វីក្នុងរឿងនេះ? (មេរៀនទី១៩)



បន្ត...

### សកម្មភាពគំរូ

៣. តើបេះដូងតំណាងអ្វីក្នុងរឿងនេះ? (មេរៀនទី១៩)

៤. តើទិសមានសារៈសំខាន់អ្វី? (មេរៀនទី២០)

**សម្គាល់ :** សំណួរដែលមានសញ្ញា ★ (ផ្កាយ) ជាសំណួរវិភាគ។ សម្រាប់សំណួរនេះ គ្រូគួរតែទទួលបានចម្លើយពីសិស្សដែលឆ្លើយសមហេតុផល ទោះចម្លើយគ្មានក្នុងអត្ថបទក៏ដោយ។

- ក្រោយពីអានរឿងគ្រួសារសេរីត្រីការណ៍សំខាន់ៗក្នុងរឿងមិនតាមលំដាប់លំដោយ។ សិស្សត្រូវដាក់លេខខាងមុខព្រឹត្តិការណ៍នីមួយៗទៅតាមលំដាប់លំដោយបានកើតឡើងក្នុងរឿង។ **ឧទាហរណ៍** គ្រូណែនាំសិស្សឱ្យបង់លេខក្នុងប្រអប់ល្បះនីមួយៗតាមលំដាប់លំដោយព្រឹត្តិការណ៍។
  - អ្នកបម្រើឆ្លើយថា ល្អ ឬអាក្រក់មកពីសំដី និងចិត្ត គឺអណ្តាត និងបេះដូងនេះឯង។ (៦)
  - ចៅហ្វាយបញ្ជាឱ្យយកអ្វីដែលល្អក្នុងខ្លួនជូនជូនគាត់។ បុរសនោះយកអណ្តាត និងបេះដូងជូនគាត់។ (២)
  - បន្ទាប់មក អ្នកបម្រើយកអណ្តាត និងបេះដូងជូនចៅហ្វាយ។ (៣)
  - ថ្ងៃមួយអ្នកបម្រើសម្លាប់ជ្រូកតាម បញ្ជារបស់ចៅហ្វាយ។ (១)
  - បន្ទាប់មកទៀត ចៅហ្វាយឱ្យបុរសនោះយកអ្វីក្នុងខ្លួនជូន ដែលអាក្រក់មកជូនគាត់ម្តងទៀត។ បុរសនោះក៏យកអណ្តាត និងបេះដូងជូនគាត់ដដែល។ (៤)
  - ចៅហ្វាយឆ្ងល់ស្លរ ហេតុអ្វីបានជាយកអណ្តាត និងបេះដូងដដែលៗមកជូនគាត់។ (៥)

- សិស្សអាចបំពេញលំហាត់ក្លែងតាមរយៈការជ្រើសរើសពាក្យន័យដូចគ្នានឹងពាក្យក្នុងអត្ថបទមកបំពេញបានត្រឹមត្រូវ។ (មេរៀនទី១៧ទំព័រទី៥៦)

មានកុមារម្នាក់មិនសូវខិតខំ...(១) និងមានទម្លាប់អាក្រក់មិន...(២)ខ្លួនប្រាណ។ រាល់សម្លៀកបំពាក់របស់គេ...(៣)ដែលស្អាត។ មុនពេលបរិភោគនំ...(៤)កុមាររូបនេះមិនដែល...(៥)ដៃនឹងសាប៊ូសោ។ ពេល ... (៦)វាយកងែកខ្នុកនោះ...(៧)ដូតនឹងខ្លួនប្រាណ ឬសម្លៀកបំពាក់។...(៨)វាលឺ សុខភាពវាទ្រុឌទ្រោម...(៩)ចុះខ្សោយជាលំដាប់។

**ចម្លើយ :** ១. សិក្សា រៀនសូត្រ ២. លាង សម្អាត ៣. ពុំ មិន ៤. ចំណី ម្ហូប អាហារ ៥. លាង សម្អាត ៦. ខ្លះ ៧. ទៅ មក ៨. ក្រោយមក បន្ទាប់មក ក្រោយមកទៀត ៩. និង ហើយ

- គ្រូឱ្យសិស្សអានអត្ថបទណាមួយឡើងវិញ រួចឱ្យសិស្សសរសេរពាក្យដែលមិនទាន់ចេះដាក់ក្នុងសៀវភៅរៀងៗខ្លួន។ បន្ទាប់មក គ្រូរៀបចំសិស្សជាដៃគូ ហើយឱ្យគេព្យាយាមកំណត់និយមន័យពាក្យមិនចេះនោះតាមទិសេចក្តី (**ទិសេចក្តីជាឧទាហរណ៍ពន្យល់ន័យរបស់ពាក្យ**)។ បន្ទាប់មក សិស្សសរសេរនិយមន័យពាក្យដែលកំណត់តាមការវិភាគនេះ។ ប្រសិនបើសិស្សមិនអាចបកស្រាយនិយមន័យពាក្យណាមួយបាន គេអាចសួរគ្រូក្នុងក្រុមធំបាន។ គ្រូគួរសរសេរពាក្យទាំងអស់នោះនៅលើក្តារខៀនឱ្យសិស្សដទៃទៀតមើល ដើម្បីផ្តល់យោបល់ ហើយគ្រូជួយកែលម្អ។

**ឧទាហរណ៍** ចូរបកស្រាយនិយមន័យពាក្យតាមទិសេចក្តី។

- ◆ មេមាន់ឃើញកូនទាក់ក្រពក៏យកមកចិញ្ចឹម។
  - ដូចនេះឃ្លា "...យកមកចិញ្ចឹម" សម្គាល់ថា "កំក្រា" ។
  - ពាក្យ "កំក្រា" មានន័យថា ជាអ្នកឥតមេបា ឪពុកម្តាយ ឬឥតមានអ្នក "ចិញ្ចឹម" ។
  - ក្នុងល្បះខាងលើនេះពាក្យ "សំពង" ជួយឱ្យយើងបកស្រាយ "ន័យ" របស់ពាក្យ "ជំបង" ដែលជា

**លេខ ៣២**

**បន្ត...**

**សកម្មភាពគំរូ**

“វត្ត” សម្រាប់វាយ។ មានន័យថា “វាយ” ដោយ “ជំបង” ។

ល្បែងសិក្សាដែលអាចជួយពង្រឹងសមត្ថភាពនេះ



ល្បែងទី ១៧



ល្បែងទី ១៨



ល្បែងទី ១៩



ល្បែងទី ២០

**ការវាយតម្លៃ**  
 ដើម្បីធ្វើតេស្តសិស្សអំពី  
 សមត្ថភាពនេះសូមប្រើ  
 តេស្តជំណាក់កាលទី ៣២





# សិស្សសរសេរតាមអានអត្ថបទខ្លីដែលបានកំណត់ក្នុងលំហាត់ ស្ងៀមនៅភាសាខ្មែរ អាន-សរសេរ ថ្នាក់ទី៣ ឬតាមការកំណត់ របស់គ្រូ

បំណិនសំណេរពាក់ព័ន្ធ : សរសេរតាមអាន

សូមមើល មេរៀនទី១៧ ទី១៨ និងទី២០ (ទំព័រទី៥៨ ទី៦៣ និងទី៦៩ និងទី៧០)



**ខ្លឹមសារ**

សរសេរតាមអានរៀបចំ និងត្រួតពិនិត្យក្នុងសៀវភៅភាសាខ្មែរ អាន-សរសេរ ថ្នាក់ទី៣ ៖

មេរៀនទី១៧ ទំព័រទី៥៨
មេរៀនទី១៨ ទំព័រទី៦៣
មេរៀនទី២០ ទំព័រទី៦៩

## សកម្មភាពគំរូ

- ☑ គ្រូសរសេរពាក្យពិបាកមួយចំនួនដែលដកស្រង់ពីអត្ថបទក្នុងសៀវភៅសិក្សាគោល ឬការកំណត់ដោយគ្រូដាក់លើក្តារខៀន ហើយឱ្យសិស្ស អានពាក្យទាំងនោះម្តងមួយពាក្យៗឱ្យឮរួចឱ្យសិស្ស២ ឬ៣នាក់ចង្អុល និងអានតាមដោយធ្វើអក្ខរវិញ្ញាស(រាប់តួអក្សរតាមលំដាប់លំដោយនៅក្នុងពាក្យ)ផង។
- ឧទាហរណ៍** ពាក្យពិបាកស្រង់ពី អត្ថបទសរសេរតាមអាន “ការភ្ញាក់រឭក” (ទំព័រទី៥៨)
  - ខ្លួន ច្រអូស សម្អាត ទ្រុឌទ្រោម អនាម័យ ភ្ញាក់រឭក អនុវត្ត សុខភាព។
  - ◆ បន្ទាប់មក គ្រូហៅពាក្យទាំងនោះឱ្យសិស្សសរសេរលើក្តារឆ្លុះរួចកែលម្អ។
- ☑ គ្រូហៅអត្ថបទក្នុងមេរៀន ដែលបានកំណត់ក្នុងសៀវភៅភាសាខ្មែរ អាន-សរសេរ ថ្នាក់ទី៣ ឱ្យសិស្ស ហើយឆ្លើយសំណួរ និងលំហាត់តាមការកំណត់របស់គ្រូ។


ល្បែងសិក្សាដែលអាចជួយពង្រឹងសមត្ថភាពនេះ



ល្បែងទី ១៧



ល្បែងទី ១៨



ល្បែងទី ១៩



ល្បែងទី ២០

**ការវាយតម្លៃ**

ដើម្បីធ្វើតេស្តសិស្សអំពីសមត្ថភាពនេះសូមប្រើតេស្តដំណាក់កាលទី ៣៨



**សិស្សបំពេញល្អៗ ឬតែងល្អៗតាមរូបភាព និងខ្លឹមសារផ្សេងៗ  
ក្នុងសៀវភៅភាសាខ្មែរ អាន-សរសេរ ថ្នាក់ទី៣ ឬតាមការ  
កំណត់របស់គ្រូ**

**បំណិនសំណេរពាក់ព័ន្ធ : ការតែងល្អៗ**

សូមមើល មេរៀនទី១៧ ទី១៨ និងទី២០ (ទំព័រទី៥៩ ទី៦៤ និងទី៧០)



**ខ្លឹមសារ**

ពាក្យ កន្សោមពាក្យ ឬល្អៗ ក្នុងលំហាត់បំពេញល្អៗ ឬលំហាត់តែងល្អៗតាមរូបភាពក្នុងសៀវភៅភាសាខ្មែរ អាន-សរសេរ  
ថ្នាក់ទី៣ ៖ **មេរៀនទី១៧ ទំព័រទី៥៩**                      **មេរៀនទី១៨ ទំព័រទី៦៤**                      **មេរៀនទី២០ ទំព័រទី៧០**

**សកម្មភាពគំរូ**

- ☑ គ្រូសរសេរល្អៗមួយចំនួនដែលបានដកស្រង់ពីមេរៀនណាមួយ ដាក់លើក្តារខៀនរួច ឱ្យសិស្សគូសបន្ទាត់  
ខណ្ឌពាក្យនីមួយៗ ក្នុងល្អៗនោះដើម្បីជួយសិស្សឱ្យយល់ពី “ល្អៗ” ដែលកើតចេញពីពាក្យច្រើនផ្ទុំគ្នាមានន័យ  
ពេញលេញស្តាប់បាន។ **ឧទាហរណ៍**

មេមាន់ | ភ្លាស់ | កូន | បាន | មួយ | សំបុក។

- ☑ គ្រូបង្ហាញពាក្យ កន្សោមពាក្យចម្រុះ ឬមិនតាមលំដាប់ រួចឱ្យសិស្សសង្កេត និងអាន (មេរៀនទី ១៩ ទំព័រទី៦៥)  
ហើយបំពេញក្នុងល្អៗតាមការកំណត់របស់គ្រូ។ **ឧទាហរណ៍** ចូរជ្រើសរើសពាក្យក្នុងប្រអប់ទៅបំពេញក្នុងវគ្គនៃ  
មេសូត្រខាងក្រោម ៖

ប្រើ	បរិ	ដើរ	ជួយ	ស្មោះត្រង់	ផ្ទះ ប្រសើរ
------	-----	-----	-----	------------	-------------

រៀនរួចរួត៖	ជួយកិច្ចការ.....	ម៉ាក់ប៉ាលោក.....
ជួយតាមកម្លាំង	កុំគិតគេច.....	ទើបគេសរសើរ
	ថាជាបុត្រល្អ។	
កូនល្អចេះ.....	ខិតខំលើកស្ទួយ	គ្រួសារ.....
ស្តាប់ដំបូន្មាន	ដោយចិត្ត.....	ពុកម៉ែត្រេកអរ
	គ្រួសារសុខសាន្ត។	


- ☑ គ្រូឱ្យឧទាហរណ៍ល្អៗខ្លីៗចំនួនពីរល្អៗ រួចឱ្យសិស្សរៀប ឬផ្សំល្អៗទាំងពីរនេះទៅជាល្អៗតែមួយ។

**ឧទាហរណ៍**

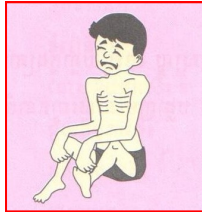
- ◆ សិស្សខិតខំរៀនសូត្រ។
- ◆ សិស្សមានទម្លាប់ល្អសម្អាតខ្លួនប្រាណ។
- = សិស្សខិតខំរៀនសូត្រ + សិស្សមានទម្លាប់ល្អសម្អាតខ្លួនប្រាណ។
- ➔ សិស្សខិតខំរៀនសូត្រ និង មានទម្លាប់ល្អសម្អាតខ្លួនប្រាណ។

សកម្មភាពគំរូ


☑ គ្រូឱ្យសិស្សដាក់ចំណងជើងរូបភាព និងតែងល្បះតាមរូបភាពក្នុងលំហាត់តែងល្បះ ដែលគ្រូបានកំណត់ក្នុងសៀវភៅភាសាខ្មែរ អាន-សរសេរ ថ្នាក់ទី៣។ (មេរៀនទី១៧ ទំព័រទី៥៩ មេរៀនទី១៨ ទំព័រទី៦៤ និងមេរៀនទី២០ ទំព័រទី៧០)



១. ....




២. ....




៣. ....



កុមារី .....។



.....កំពុងរៀន។



.....។

.....។



.....។

.....។

ល្បែងសិក្សាដែលអាចជួយពង្រឹងសមត្ថភាពនេះ



ល្បែងទី ១៧



ល្បែងទី ១៨



ល្បែងទី ១៩



ល្បែងទី ២០

**ការវាយតម្លៃ**

ដើម្បីធ្វើតេស្តសិស្សអំពីសមត្ថភាពនេះសូមប្រើតេស្តជំណាក់កាលទី ៣៨



# សិស្សសរសេរតែងសេចក្តីពណ៌នាអំពីសត្វ ដោយប្រើលំនាំតាម គម្រោងតែងនិងសំណួរក្នុងសៀវភៅភាសាខ្មែរ អាន-សរសេរ ថ្នាក់ទី៣

បំណិនសំណេរពាក់ព័ន្ធ : តែងសេចក្តី

សូមមើល មេរៀនទី២៣ (ទំព័រទី៧៤ និងទី៧៥)



## ខ្លឹមសារ

អត្ថបទការពណ៌នាអំពីសត្វ គម្រោងតែង និងសំណួរក្នុងសៀវភៅភាសាខ្មែរ អាន-សរសេរ ថ្នាក់ទី៣ ទំព័រទី៧៤ និងទី៧៥។

## សកម្មភាពគំរូ

គ្រូឱ្យសិស្សឆ្លើយសំណួរអំពីសត្វ នៅទំព័រទី៧៤ ក្នុងសៀវភៅភាសាខ្មែរ អាន-សរសេរ ថ្នាក់ទី៣។  
**សំណួរ**

- ១. តើចម្រើនជាឈ្មោះសត្វអ្វី? ញី ឬឈ្មោល?
- ២. តើចម្រើនជាសត្វមានរូបរាង សប្បុរសដូចម្តេច?
- ៣. តើប្អូនយល់ថាចម្រើន ជាសត្វដូចម្តេច?
- ៤. តើប្អូនមានអារម្មណ៍ដូចម្តេច ចំពោះការចិញ្ចឹមសត្វនោះ?

គ្រូបង្ហាញតារាងសង្ខេបពាក្យ សម្រាប់ប្រើក្នុងការភ្ជាប់គំនិត ពីល្អៗមួយទៅល្អៗមួយ ក្នុងការតែងសេចក្តីឱ្យសិស្សពិនិត្យ។ គ្រូពន្យល់ថាពាក្យនេះមានសារប្រយោជន៍ជួយយើងក្នុងការឆ្លងប្តូរគំនិតមួយទៅគំនិតមួយថ្មីទៀត។ ដូចជាមានការសម្គាល់អំពីពេលវេលា ទីកន្លែង ហេតុផល ការបន្ថែមគំនិត។ល។ ចូរសង្កេតតារាងខាងក្រោមបន្ថែម ៖

ពេលវេលា	ក្រោយពី ពីមុន រហូតដល់ ទីបំផុត ពេល ក្នុងពេលដែល
ហេតុផល	ដោយសារ ដូចនេះ ដើម្បី ហេតុនេះ ពីព្រោះ
ការបន្ថែម	ម៉្យាងទៀត ហើយ ហើយនិង ព្រមទាំង លើសពីនេះទៀត យ៉ាងណាមិញ
សេចក្តីសន្និដ្ឋាន	ដូចនេះ ហេតុនេះ អាស្រ័យហេតុនេះ
ការផ្លាស់ប្តូរ	ក៏ប៉ុន្តែ ទោះបីជា យ៉ាងណាក៏ដោយ
ការប្រៀបធៀប	ដូចជា ប្រហាក់ប្រហែល
លក្ខខណ្ឌ	ប្រសិនបើ លើកលែងតែ
ទីកន្លែង	ទីណាដែល កន្លែងណាដែល

រួចឱ្យសិស្សធ្វើលំហាត់បំពេញលើក្តារខៀន ដោយប្រើពាក្យសម្រាប់ភ្ជាប់គំនិតពីល្អៗមួយទៅល្អៗមួយដូចមានក្នុងតារាងខាងលើ។ សិស្សអាចធ្វើលំហាត់ជាក្រុមតូច ឬបុគ្គល។

ពេលសិស្សធ្វើរួច គ្រូឱ្យសិស្សប្រៀបធៀបពាក្យផ្សេងទៀតដែលគេបានប្រើ ដើម្បីបំពេញល្អៗហើយពិនិត្យពាក្យ



បន្ត...

### សកម្មភាពគំរូ

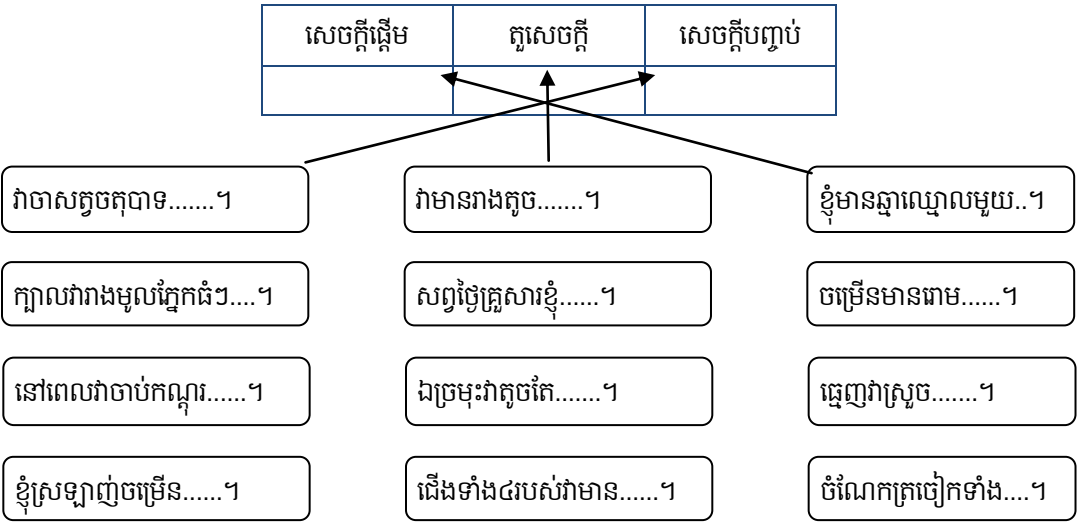
ដែលគេប្រើនោះឱ្យបានត្រឹមត្រូវកុំឱ្យប្រើពាក្យខុស ឬមានកំហុសឆ្គង។ **ឧទាហរណ៍**

... (១) ឆ្កែក្រោកពីដេកវាយយ៉ាងខ្លាំង។ ឆ្កែនោះចាប់ផ្តើមព្រលនឱ្យសុខាយកចំណីឱ្យវាស៊ី។ ... (២) សុខាញឆ្កែព្រលនវា បានត្រៀមឱ្យចំណីឆ្កែស៊ី។ ... (៣) សុខាបានត្រៀមទឹកឱ្យវាផឹកដែរ។ ... (៤) ឆ្កែពេញចិត្ត ... (៥) វាមានទាំងទឹក និងចំណី ស៊ី។ ... (៦) សុខារល់ធ្វើកិច្ចការផ្ទះក៏ដោយ ... (៧) វាចេះថែទាំឆ្កែរបស់វា ... (៨) វាស្រឡាញ់ឆ្កែវានេះ។

**សម្គាល់ :** ពាក្យបំពេញលំហាត់ខាងលើក្នុងចន្លោះ ៖

- (១) ពេល ក្រោយពេល (២) ពេល ដោយសារ (៣) ម៉្យាងទៀត លើសពីនេះ(៤) ដូចនេះ (៥) ពីព្រោះ
- (៦) ទោះបីជា (៧) ក៏ប៉ុន្តែ (៨) ព្រោះ

គ្រួសារសរសេរទាំង១១ ជាបណ្ណល្បះ ដែលដកស្រង់ពីអត្ថបទ 'ចម្រើនឆ្នាំខ្ញុំ' នៅទំព័រទី៧៤។ បន្ទាប់មក គ្រួសារតារាង នៅលើក្តារខៀន: សេចក្តីផ្តើម តួសេចក្តី និងសេចក្តីបញ្ចប់ រួចបិទបណ្ណល្បះទាំង១១ខាងលើមិនតាមលំដាប់នៅលើ ក្តារខៀន ហើយឱ្យសិស្សសង្កេត។ បន្ទាប់មកទៀត គ្រូពន្យល់អំពីគម្រោងតែងសេចក្តី (លំនាំអត្ថបទគំរូទំព័រ ៧៤) រួចឱ្យ សិស្សរៀបល្បះទាំងនោះ ឱ្យត្រូវតាមសេចក្តីផ្តើម តួសេចក្តី និង សេចក្តីបញ្ចប់ ដូចលំនាំខាងក្រោម ៖



គ្រូឱ្យសិស្សឆ្លើយសំណួរនៅទំព័រទី៧៥ អំពីតែងសេចក្តីជាលំនាំគំរូ ដើម្បីឱ្យសិស្សស្គាល់ពីគោលបំណងរបស់លំហាត់ នេះ ពោលឱ្យសិស្សយល់ពីព័ត៌មានផ្សេងៗ ដែលបានកំណត់ក្នុងការតែងសេចក្តី ដែលបានកំណត់ក្នុងសៀវភៅភាសា ខ្មែរ អាន-សរសេរ ថ្នាក់ទី៣។ បន្ទាប់មក គ្រូឱ្យសិស្សហាត់សរសេរតែងសេចក្តីព័ណ៌នាអំពីសត្វ ចិញ្ចឹមណាមួយដូចជា សត្វឆ្កែ ឆ្កា ក្របីឬផ្អែកដោយសរសេរតាមលំណែនាំសំណួរដូចខាងក្រោម ៖

១. តើសត្វដែលប្អូនចិញ្ចឹមនោះជាសត្វអ្វី? ឈ្មោះអ្វី? អាយុប៉ុន្មាន? ញី ឬឈ្មោល?
២. តើវាមានមាឌដូចម្តេច? មានកម្ពស់ប្រហែលប៉ុន្មាន?
៣. តើវាមានសម្បុរអ្វី? រោមដូចម្តេច? មានស្បែកដូចម្តេច?
៤. តើវាកាចប្រសូត? ឧស្សាហ៍ ឬខ្លីល?

សកម្មភាពគំរូ

- ៥. តើប្អូនថែរក្សាយ៉ាងណាខ្លះ?
  - ៦. តើវាផ្តល់ប្រយោជន៍ដល់ប្អូនដូចម្តេចខ្លះ?
  - ៨. តើប្អូនស្រឡាញ់វាដែរឬទេ? ព្រោះអ្វី?
- សិស្សបំពេញព័ត៌មានក្នុងប្រអប់សេចក្តីអធិប្បាយខាងស្តាំតាមរយៈប្រអប់គម្រោងតែងសេចក្តីខាងឆ្វេង ដើម្បីជាជំនួយក្នុងការត្រៀមសរសេរតែងសេចក្តី តាមលំនាំដែលកំណត់ក្នុងសៀវភៅភាសាខ្មែរ អាន-សរសេរ ថ្នាក់ទី៣ទំព័រទី ៤៥។

គម្រោង	សេចក្តីអធិប្បាយ
<b>សេចក្តីផ្តើម</b>	
បង្ហាញពី ឈ្មោះ ភេទ អាយុ ទីលំនៅ ...	
<b>តួសេចក្តី</b>	
បង្ហាញពី រូបរាង អាកប្បកិរិយា ចិត្តគំនិត (លក្ខណៈសម្បត្តិ ចំណុចល្អ មិនល្អ)	
<b>សេចក្តីបញ្ចប់</b>	
បង្ហាញពី ការវាយតម្លៃ ចំណាប់អារម្មណ៍	

ល្បែងសិក្សាដែលអាចជួយពង្រឹងសមត្ថភាពនេះ



ល្បែងទី ១៧



ល្បែងទី ១៨



ល្បែងទី ១៩



ល្បែងទី ២០

**ការវាយតម្លៃ**

ដើម្បីធ្វើតេស្តសិស្សអំពីសមត្ថភាពនេះសូមហ្វឹកហាត់ផ្ទាល់ក្នុងថ្នាក់រៀន



**ដំណាក់កាលទី ៣ ត្រូវច្បាស់ឃ្លាស់ហើយ!**

**សូមធ្វើតេស្តសិស្សដោយប្រើ  
តេស្តដំណាក់កាលទី ៣  
នៃឧបសម្ព័ន្ធ ២ នៅក្នុងសៀវភៅនេះ  
ទំព័រទី ១៥៦ ដល់ ១៥៩**

---

**ជំណាញ់កាលទី ៤ : មេរៀនទី ២៤ ដល់ទី៣៤ (២១)**

(ទំព័រទី៧៦ ដល់ទី១១១)

- ១. មេរៀនទី២៤ : អ្នកជិតខាងល្អ
- ២. មេរៀនទី២៥ : សទិសសព្វ
- ៣. មេរៀនទី២៦ : ពិធីបុណ្យដារលាននៅភូមិខ្ញុំ
- ៤. មេរៀនទី២៧ : អំពីគុណនាម
- ៥. មេរៀនទី២៨ : ល្បែងបោះអង្កាញ់
- ៦. មេរៀនទី២៩ : ការណែនាំទឹកនៃឯទេសចរណ៍ក្នុងភូមិ
- ៧. មេរៀនទី៣០ : ទឹកជំនន់នៅភូមិខ្ញុំ
- ៨. មេរៀនទី៣១ : ការស្គាល់ហេតុ និងផល
- ៩. មេរៀនទី៣២ : មុខរបរចិញ្ចឹមគ្រី
- ១០. មេរៀនទី៣៣ : ការរៀបរាប់ពីសុខភាព និងអាកាសធាតុ
- ១១. មេរៀនទី៣៤ : ការលក់ដូរ

( ៦៣ ម៉ោងប្រហែល៥សប្តាហ៍ )

---

**កំណត់សម្គាល់ :** (២១) ចំពោះមេរៀនទី២៩ សមត្ថភាពនិយាយមានចំនួន ៣ ម៉ោងសិក្សា មេរៀនទី៣០ សមត្ថភាពស្តាប់មានចំនួន ៥ ម៉ោងសិក្សា និងមេរៀនទី៣៣ សមត្ថភាពនិយាយមាន ៣ ម៉ោងសិក្សាដែរ។ មេរៀនទាំងនេះ មិនទាក់ទងស្តង់ដារអំណានទេ។ គ្រូគ្រូបង្រៀនតាមធម្មតា។





**សិស្សប្រាប់បានពាក្យជាគុណនាមតាមនិយមន័យដែលបាន  
កំណត់ក្នុងសៀវភៅភាសាខ្មែរ អាន-សរសេរ ថ្នាក់ទី៣**

**បំណិនពាក់ព័ន្ធ : វេយ្យាករណ៍**

**សូមមើល មេរៀនទី២៧ (ទំព័រទី៨៦ និងទី៨៧)**



**ខ្លឹមសារ**

- ◆ និយមន័យ គឺជាពាក្យស្តីសំដែង ឬបង្ហាញពីលក្ខណៈរបស់នាម។ ភាគច្រើនគុណនាមស្ថិតនៅខាងស្តាំនាម។
- ◆ ពាក្យដែលសិស្សបានរៀនក្នុងមេរៀនទី២៧ ពាក្យជាគុណនាមដូចជា ៖ ពាក្យ ឧស្សាហ៍ ខ្ពស់ ខ្មៅ ពូកែ ល្អ ខ្លីល ស្អាត ឆ្លាត វែង សុភាពរាបសា ស្លូតបូត។

**សកម្មភាពគំរូ**

- ☑ គ្រូឱ្យសិស្សមើលន័យពាក្យ ដែលមានថ្នាក់ពាក្យខុសៗគ្នា រួចឱ្យសិស្សកំណត់ពាក្យទាំងនោះដែលជាគុណនាម ទៅតាមនិយមន័យគុណនាមដែលបានកំណត់។

វែង	អាន	ខ្ពស់	ស្អាត	សរសើរ
នាង	ពូកែ	ស្លូតបូត	សិស្ស	ឧស្សាហ៍

- ☑ គ្រូឱ្យសិស្សអានអត្ថបទក្នុងមេរៀនទី២៤ ទំព័រទី៧៦ **“អ្នកជិតខាងល្អ”** រួចឱ្យសិស្សស្រង់ និងសរសេរពាក្យដែលជាគុណនាមដាក់ក្នុងសៀវភៅសរសេររៀងខ្លួន។
- ☑ គ្រូឱ្យសិស្សចាប់ដៃគូ រួចតែងល្បះដែលមានប្រើគុណនាមឱ្យបានចំនួន ៣ល្បះ អំពី **“ភូមិខ្ញុំ”**។ បន្ទាប់មក ឱ្យសិស្សគូសរង់ ជុំវិញពាក្យ **“គុណនាម”** ក្នុងល្បះទាំងនោះ។ ក្នុងល្បះនីមួយៗអាចមានប្រើពាក្យជា **“គុណនាម”** ចំនួន១ ឬ២ ក៏បាន។

**ល្បែងសិក្សាដែលអាចជួយពង្រឹងសមត្ថភាពនេះ**



**ការវាយតម្លៃ**

ដើម្បីធ្វើតេស្តសិស្សអំពីសមត្ថភាពនេះសូមប្រើតេស្តដំណាក់កាលទី ៤ក



# សិស្សកំណត់សូរដើម និងសូរមន្ទាប់ តាមរយៈការស្គាល់ពាក្យ ដែលត្រូវបាននិយមន័យ

ឧទាហរណ៍ ផ្ទះ = ផ្ទះ + ះ

- ◆ “ផ្ទះ” សូរដើម “អិះ” សូរមន្ទាប់

បំណែនាំអំណានពាក់ព័ន្ធ : ការស្គាល់សូរ ការស្គាល់តួអក្សរនិងសូរ

សូមមើល មេរៀនទី២៤ ទី២៦ ទី២៨ ទី៣២ និងទី៣៤ (ទំព័រទី៧៦ ទី៨២ ទី៨៨ ទី៩៨ និងទី១០៦)

## ខ្លឹមសារ

- ◆ ពាក្យដែលសិស្សបានរៀនក្នុងមេរៀនទី២៤ ទី២៦ ទី២៨ ទី៣២ និងទី៣៤ ដូចជា៖ ជិត ផ្ទះ ចេះ កើត ខ្ញុំ ជុំ ខ្លះ ផល ស្រែ ខ្មែរ ឈូង គេ កោយ ដោះ បាយ ចក ទុក ស៊ី ទិញ ខ្ចី ដូរ រឿង ដើរ ញឹក ថោក . . .។
- ◆ ពាក្យថ្មីទាំងឡាយណា ដែលសិស្សមិនទាន់ចេះ។

## សកម្មភាពគំរូ

- ☑ គ្រូបង្ហាញរូបភាព “តា” រួចសួរសិស្សថា តើសូរដើមនៃពាក្យ “តា” មានសូរអ្វី?

**ចម្លើយ :** សូរដើមគឺ “ត”។ បន្ទាប់មកគ្រូសួរសិស្ស ចុះសូរមន្ទាប់នៃពាក្យ “តា” គឺអ្វី?

**ចម្លើយ :** សូរមន្ទាប់គឺ “អា”។ (ការស្គាល់សូរ)

- ◆ បន្ទាប់មក គ្រូឱ្យសិស្សរកសូរដើមរបស់ពាក្យផ្សេងៗទៀត ដែលមានសូរដើម និងសូរមន្ទាប់ដូចគ្នា។

**ឧទាហរណ៍** ពាក្យ “តូ តា តើ តែ តុ តឿ តោ តាំ តោះ . . .”។ (ការស្គាល់សូរ)

- ☑ គ្រូបង្កើតល្បែងសិក្សាប្រដេញពាក្យ ដែលកំណត់ដោយសូរដើមរបស់ពាក្យ ដែលចាប់ផ្តើមពីសិស្ស ដំបូង ឬមុនគេ បន្តរហូតដល់សិស្សចុងក្រោយ។ **ឧទាហរណ៍** សិស្សដំបូងថាពាក្យ “ជុំ” សិស្សបន្ទាប់ត្រូវចាប់សូរមន្ទាប់ពីសូរដើមរបស់ពាក្យ “ជុំ” គឺ “ជ” ទៅពាក្យដើមដោយសូរ “ជ” ផ្សេងទៀតដូចជា “ជា ជិត ជាប់ ជួប . . .” ធ្វើបែបនេះរហូតដល់សិស្សចុងក្រោយទៅតាមការគិត និងការពេញចិត្តរបស់គេរហូតដល់។ (ពាក្យ “ជុំ” → ជួរ → ជាយ → ជិះ → ជាតិ → ជាំ → ជាន់ → ជីវ → ជុត → ជូត → ជូន → ជើង . . . ) (ការស្គាល់សូរ)

**សម្គាល់ :** ក. ប្រសិនបើសិស្សណាកសូរដើមរបស់ពាក្យ ដូចសិស្សមុនថារួចហើយជាន់គ្នា ឬដូចគ្នាចាត់ទុកថាចាញ់រួច គ្រូឱ្យសិស្សថ្មីម្នាក់ទៀតរកបន្ត។

ខ. គ្រូអាចប្តូរពាក្យថ្មីដែលមានសូរដើមផ្សេងទៀត និងធ្វើដូចលំនាំខាងលើ។

- ☑ គ្រូប្រាប់សិស្ស ពាក្យណាមួយដោយទាញសំឡេងឱ្យរុងរឿង ដូចជាពាក្យ “កើត” ក អើ កើនិងត រួចឱ្យសិស្សទាយថាពាក្យនោះជាពាក្យអ្វី។ (ការស្គាល់សូរ)

- ☑ គ្រូឱ្យសិស្សកំណត់សូរដើម និងសូរមន្ទាប់ដែលត្រូវសរសេរនៅលើក្តារខៀន។

**ឧទាហរណ៍** ក្រោយពីសរសេរពាក្យ “ទិញ” សិស្សត្រូវកំណត់រកសូរដើម និងសូរមន្ទាប់។

ទិញ = ទ + ិ + ញ

- ◆ សូរដើម “ទ”
- ◆ សូរមន្ទាប់ “អិ” និង “ញ” (ការស្គាល់តួអក្សរនិងសូរ)។

លេខ  
៤ខ

បន្ត...

ល្បែងសិក្សាដែលអាចជួយពង្រឹងសមត្ថភាពនេះ



ល្បែងទី ១៧



ល្បែងទី ១៨



ល្បែងទី ១៩



ល្បែងទី ២០

**ការវាយតម្លៃ**

ដើម្បីធ្វើតេស្តសិស្សអំពីសមត្ថភាពនេះសូមប្រើតេស្តជំណាក់កាលទី ៤ខ



# សិស្សពន្យល់ពាក្យពិបាក បដិសព្ទ វេទចនសព្ទ និងសទិស-សព្ទ ដែលបានកំណត់ ក្នុងសៀវភៅភាសាខ្មែរ អាន-សរសេរ ថ្នាក់ទី៣ ឬកំណត់ដោយគ្រូ

## បំណិនអំណានពាក់ព័ន្ធ : ការចេះវាក្យសព្ទ

សូមមើល មេរៀនទី២៤ ទី២៦ ទី២៨ ទី៣២ និងទី៣៤ (ទំព័រទី៧៧ ទី៨៣ ទី៨៩ ទី៩៩ និងទី១០៧)

### ខ្លឹមសារ

ពាក្យដែលសិស្សបានរៀនក្នុងមេរៀនទី២៤ និង២៦ និង២៨ និង៣២ និងទី៣៤ ដូចជា ៖

#### ពន្យល់ពាក្យ

##### មេរៀនទី២៤

- ◆ រឺសអើង (កិ.) : ប្រកាន់យកតែតាមគាប់ចិត្ត។
- ◆ អាសន្ន (ន.) : ភ័យ គឺហេតុ ឬអ្វីៗដែលគួរខ្លាច។
- ◆ សិទ្ធិ (ន.) : ការសមតាមបំណង សេចក្តីសម្រេចតាម អំណាចច្បាប់។
- ◆ សហគមន៍ (ន.) : ប្រជុំភូមិ ឬតំបន់ដែលមានប្រជាជនរស់នៅ និងប្រកបមុខរបរចូលគ្នា។

##### មេរៀនទី២៦

- ◆ ផ្តាំ (កិ.) : ធ្វើពាក្យ សម្តីទុកឱ្យអ្នកទទួលចងចាំហើយធ្វើតាម។
- ◆ បុណ្យដារ (ន.) : ឈ្មោះពិធីបុណ្យតូចម្យ៉ាងក្នុងពុទ្ធសាសនា ច្រើនរៀបចំនៅក្រោមដើមឈើធំ ឬជិតទូលអ្នកតា ដោយមានការរាប់បាត្រប្រគេនព្រះសង្ឃផង។
- ◆ តម្រា (ន.) : សេចក្តីកត់ត្រាទុក រឿងដែលកត់ទុកដោយសង្ខេបក្បួនតូចៗ។
- ◆ មនោរម្យ (ន.) : ភាពរីករាយ ឬសប្បាយចិត្ត។

##### មេរៀនទី២៨

- ◆ កោយ (ន.) : មេអង្គញ់។
- ◆ ជោះ (កិ.) : អ្នកគោះលើក្បាលជង្គង់ដោយគ្រាប់អង្គញ់ចំនួនពីរ មួយផ្តេក មួយបញ្ជូរ។
- ◆ ប្រជាប្រិយ (គ.) : ដែលប្រជាជន និយមចូលចិត្ត។
- ◆ កេរមរតក (ន.) : ទ្រព្យដ៏ប្រសើរដែលបានបន្សល់ទុកមកតាំងពីដូនតា។

##### មេរៀនទី៣២

- ◆ អាជីព (ន.) : ការប្រកបមុខរបរចិញ្ចឹមជីវិត។
- ◆ អភិវឌ្ឍ (កិ.) : ចម្រើនក្រៃលែង។
- ◆ សេដ្ឋកិច្ច (ន.) : កិច្ចការប្រសើរបំផុត មុខរបរដ៏ខ្ពង់ខ្ពស់ មុខរបរដែលមានប្រយោជន៍ដ៏សំខាន់ក្នុងប្រទេសនីមួយៗ។
- ◆ ថែរក្សា (កិ.) : មើលថែទាំ។

##### មេរៀនទី៣៤

- ◆ អីវ៉ាន់ (ន.) : វត្ថុឬរបស់នេះខ្លះ នោះខ្លះ ពុំចេញឈ្មោះរបស់ដែលហៅរួម។
- ◆ អុរ (ន.) : មុខមាត់ដែលទើបភ្ញាក់ពីដេកមិនទាន់លុបលាងមុខ នៅឡើយ។
- ◆ គ្រឿងទេស (ន.) : គ្រឿងសម្រាប់ស្តដូចជា អំបិល ប៊ីចេង ខ្លឹម ស្ករ ប្រេង។ល។
- ◆ និទ្រា (ន.) : ដំណើរដេកលក់។



បន្ត...

### ខ្លឹមសារ

**បដិសព្ទ**

<b>មេរៀនទី២៤ :</b> បញ្ចេញ	≠	បញ្ចូល	រស់	≠	ស្លាប់
<b>មេរៀនទី២៦ :</b> ជួប	≠	ព្រាត់	រុងរឿង	≠	អាប់ខិន
<b>មេរៀនទី២៨ :</b> ចាញ់	≠	ឈ្នះ	បុរស	≠	ស្រ្តី
<b>មេរៀនទី៣២ :</b> ខុស	≠	ត្រូវ	ធូរធារ	≠	ខ្វះខាត
<b>មេរៀនទី៣៤ :</b> ទិញ	≠	លក់	ថោក	≠	ថ្លៃ

**វេវចនសព្ទ**

**មេរៀនទី២៤ :** វេវចនសព្ទនឹងពាក្យ “ទុច្ច” ទុច្ច ព្រួយ បារម្ភ ភ័យ

**មេរៀនទី២៨ :** វេវចនសព្ទនឹងពាក្យ “ក្បាល” ក្បាល ព្រះសិរ សិរសា

**មេរៀនទី៣២ :** វេវចនសព្ទនឹងពាក្យ “ឱ” ឱ ជូន ផ្តល់ ប្រគេន ថ្វាយ

**មេរៀនទី៣៤ :** វេវចនសព្ទនឹងពាក្យ “និទ្រា” និទ្រា ជេក សិង ផ្គុំ គេង។

**សទិសសព្ទ**

**មេរៀនទី២៤ :** សទិសសព្ទនឹងពាក្យ “ក”

- ◆ ក (ន.) : អរិយវៈដែលតពីក្បាលទៅស្មា ឬទៅនឹងខ្លួននៃមនុស្ស។
- ◆ ក (កិ) : កសាង កកើត កកូរ។
- ◆ ករណី (ន.) : រឿងហេតុ ជម្លោះ។
- ◆ ក៏ (និ) : អ្នកក៏ទៅ ខ្ញុំក៏ទៅ។

**មេរៀនទី២៦ :** សទិសសព្ទនឹងពាក្យ “បាត្រ”

- ◆ បាត្រ (ន.) : ប្រដាប់សម្រាប់ដាក់ចង្កាន់ព្រះសង្ឃ។ **ឧទាហរណ៍** បាត្រលោក។
- ◆ បាត (ន.) : បែកខាងក្រោមនៃជម្រៅ។ **ឧទាហរណ៍** បាតបឹង បាតជើង ឬសដូងបាត។
- ◆ បាទ (និ) : ពាក្យសម្រាប់បុរសឆ្លើយ។ **ឧទាហរណ៍** ខ្ញុំបាទ។

**មេរៀនទី២៨ :** សទិសសព្ទនឹងពាក្យ “ព្រៃត្រ”

- ◆ ព្រៃត្រ (ន.) : ពួរ ឬខ្សែត្រកូញធ្វើអំពីស្បែកគោ ឬក្របី។ **ឧទាហរណ៍** ល្បែងទាញព្រៃត្រ។
- ◆ ព្រាត់ (កិ.) : បែកឃ្នាតចាកបុគ្គលជាទីស្រឡាញ់ ឃ្នាតបាត់លែងបានជួបគ្នាទៀត។

**ឧទាហរណ៍** កូនព្រាត់ម៉ែ។

**មេរៀនទី៣២ :** សទិសសព្ទនឹងពាក្យ “សុខ”

- ◆ សុខ (គុ.) : ដែលសប្បាយ ងាយ ស្រណុក។
- ◆ សុក្រ (ន.) : ឈ្មោះថ្ងៃទី ៦(ថ្ងៃសុក្រ)។
- ◆ សុក (ន.) : ស្រោមស្រោបកូនក្នុងផ្ទៃ។
- ◆ សុក្តបុសុក្តៈ (គុ.) : ស ស្អាត បរិសុទ្ធ ថ្លា ព។

**មេរៀនទី៣៤ :** សទិសសព្ទនឹងពាក្យ “ភ្ញៀវ”

- ◆ ភ្ញៀវ (ន.) : អ្នកទីទៃក្រៅពីគ្នាឯងក្នុងផ្ទះ។ **ឧទាហរណ៍** ភ្ញៀវមកលេងផ្ទះ។
- ◆ ផ្ញៀវ (ន.) : ឈ្មោះឈើមួយប្រភេទមានផ្លែចេញពីមែក ឬពីដើមជាចង្កោមៗមានរសជាតិជូរអែម។

សកម្មភាពគំរូ

- ☑ គ្រូគូសតារាងពាក្យពិបាក និងនិយមន័យដូចតារាងខាងក្រោម រួចឱ្យសិស្សកំណត់ន័យរបស់ពាក្យពិបាកនោះ ដោយគូសភ្ជាប់សញ្ញាព្រួញ។

**ឧទាហរណ៍** ចូរគូសសញ្ញាព្រួញភ្ជាប់ពាក្យ ពីឆ្វេងទៅស្តាំ ឱ្យត្រូវនឹងនិយមន័យ នៃពាក្យនីមួយៗ។

ពាក្យពិបាក	និយមន័យ
អាសន្ន	<ul style="list-style-type: none"> <li>◆ ភ័យ គឺហេតុអ្វីៗដែលគួររីករាយ។</li> <li>◆ ភ័យ គឺហេតុអ្វីៗដែលគួរឱ្យខ្លាច។</li> <li>◆ ភ័យ គឺហេតុអ្វីៗដែលគួររំភើប។</li> </ul>
កោយ	<ul style="list-style-type: none"> <li>◆ មេអុក។</li> <li>◆ មេឃ្លី។</li> <li>◆ មេអង្កញ់។</li> </ul>
តម្រា	<ul style="list-style-type: none"> <li>◆ រឿងដែលកត់ត្រាទុកដោយសៀវភៅ។</li> <li>◆ រឿងដែលសរសេរទុកដោយសៀវភៅ។</li> <li>◆ រឿងដែលកត់ត្រាទុកដោយសង្ខេប ក្បួនតូចៗ។</li> </ul>

- ☑ គ្រូជ្រើសរើសពាក្យណាមួយ ហើយសរសេរនៅលើក្តារខៀន។ សិស្សត្រូវនិករពាក្យ ផ្សេងទៀត ដែលអាចរកឃើញ ហើយទាក់ទងជាមួយពាក្យនោះ។ ពាក្យនោះមិនចាំបាច់មាន និយមន័យដូចគ្នាទេ តែមានទំនាក់ទំនងជាមួយគ្នាតាម ដែលគ្រូបានកំណត់។ លំហាត់នេះជួយពង្រឹងការពន្យល់ពាក្យ ដោយមានការបង្ហាញគំនិតពាក់ព័ន្ធផ្សេងៗ។

**ឧទាហរណ៍** គ្រូសរសេរពាក្យ “ទំនិញ” នៅលើក្តារខៀន រួចឱ្យសិស្សរកពាក្យដទៃដែលមានទំនាក់ទំនងនឹងពាក្យនេះ ប៉ុន្តែមិនមែនមានន័យថា រកពាក្យដែលន័យដូចនោះទេ។

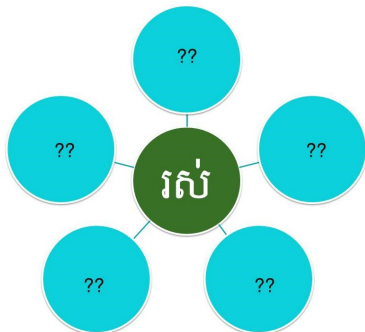


- ☑ គ្រូបង្កើតបណ្ណពាក្យ ឬសរសេរពាក្យដែលបានដកស្រង់ពីមេរៀន បង្ហាញសិស្សនៅលើក្តារខៀន រួចឱ្យសិស្ស រកពាក្យដែលមានន័យផ្ទុយនឹងពាក្យទាំងនោះឱ្យបានត្រឹមត្រូវ។

រស់	បញ្ចេញ	រុងរឿង	សន្តិភាព	ជួប	ចាញ់	ខុស	ទិញ
-----	--------	--------	----------	-----	------	-----	-----

សកម្មភាពគំរូ

- ◆ បន្ទាប់មក គ្រូឱ្យសិស្សអាន និងផ្ទៀងផ្ទាត់ចម្លើយនៅក្នុងសៀវភៅសិស្សឡើងវិញ។
- ☑ គ្រូបង្កើតដ្យាក្រាម ហើយសរសេរពាក្យនៅចំកណ្តាល។ បន្ទាប់មក គ្រូឱ្យសិស្សស្វែងរកពាក្យផ្សេងទៀតដែលមាន (ន័យផ្ទុយ) បដិសព្ទ ហើយសរសេរពាក្យទាំងនោះនៅជុំវិញពាក្យកណ្តាល។



**សម្គាល់ :** ពាក្យដែលគ្រូអាចជ្រើសរើសមកធ្វើលំហាត់ ជាបដិសព្ទ ឬពាក្យផ្ទុយអាចមានពាក្យផ្ទុយច្រើន(ដូចជាពាក្យ **រស់** អាចផ្ទុយ នឹងពាក្យ ស្លាប់ ងាប់ មរណៈ សុគត ចែកឋាន . . .) ខ្លះទៀត អាចមានពាក្យផ្ទុយតែមួយ ឬពីរប៉ុណ្ណោះ។

- ☑ គ្រូចែកសិស្សជាក្រុមៗដែលមួយក្រុមមានគ្នា ៤ ទៅ៥នាក់។ គ្រូសរសេរពាក្យមួយនៅលើក្តារខៀន ហើយឱ្យសិស្សរក រឺ រកឃើញពាក្យទាំងនឹងពាក្យនោះឱ្យបានច្រើនតាមដែលអាចរកបាន។ គ្រូផ្តល់ពេលប្រហែលបីឬបួននាទីប៉ុណ្ណោះ សម្រាប់ស្វែងរក **ហើយ**ក្រុមណាដែលរកពាក្យរឺ រកឃើញបានច្រើនជាងគេគឺជាក្រុមឈ្នះ។ គ្រូអាចធ្វើសកម្មភាពដូច គ្នានេះសម្រាប់ ពាក្យបដិសព្ទ ឬរឺ រកឃើញផ្សេងទៀតក៏បាន។
- ☑ គ្រូសរសេរបញ្ជីពាក្យនិងគូសតារាងនៅលើក្តារខៀន។ តារាងទី១ រឺ រកឃើញ តារាងទី២ បដិសព្ទ។ បន្ទាប់មក គ្រូឱ្យ សិស្សធ្វើចំណាត់ថ្នាក់ពាក្យទាំងនេះទៅតាមតារាងប្រភេទ រឺ រកឃើញ និងបដិសព្ទ។

**ឧទាហរណ៍** គ្រូសរសេរពាក្យខាងក្រោមដាក់លើក្តារ ខៀនរួចបង្ហាញឧទាហរណ៍ខាងក្រោមពន្យល់សិស្ស។ បន្ទាប់មក ឱ្យ សិស្សរកដោយខ្លួនឯង។

**បញ្ជីពាក្យ :** ទុក្ខ ត្រូវ លក់ និទ្រា សន្តិភាព ខុស ប្រគេន ព្រួយ សង្គ្រាម ជូន ដេក ព្រះសិវ

រឺ រកឃើញ	បដិសព្ទ
ជូន ប្រគេន .....	សន្តិភាព ≠ សង្គ្រាម ..... ≠ .....

ល្បែងសិក្សាដែលអាចជួយពង្រឹងសមត្ថភាពនេះ



**ការវាយតម្លៃ**

ដើម្បីធ្វើតេស្តសិស្សអំពី សមត្ថភាពនេះសូមប្រើ តេស្តដំណាក់កាលទី ៤ គ



### សិស្សរកស្វែងចូលក្នុងពាក្យដែលត្រូវអាននិងសរសេរ

**សម្គាល់ :** មុនបង្រៀនពាក្យចូល ក្នុងអត្ថបទសំណេរត្រូវរំលឹកបញ្ញត្តិពាក្យចូលដោយប្រើភាសានិយាយសិន។

**បំណិនអំណានពាក់ព័ន្ធ :** ការស្គាល់សូរ ការស្គាល់តួអក្សរនិងសូរ

សូមមើល មេរៀនទី២៦ (ទំព័រទី៨២)



#### ខ្លឹមសារ

និយមន័យ "ពាក្យចូល" **ពាក្យចូល** គឺជាពាក្យមានសូរស្រដៀង ឬសូរស្រដៀងប្រកបនឹងព្យញ្ជនៈដូចគ្នា ក្នុងវគ្គរបស់កំណាព្យ ឬមេសូត្រ។ **ឧទាហរណ៍** មេសូត្រ (បទកាកគតិ) មេរៀនទី២៦ និងទំព័រទី៨២

- ◆ ពាក្យ "ខ្ញុំ" ចូលនឹង "ជុំ"
- ◆ ពាក្យ "វិកាយ" ចូលនឹង "ពព្រាយ" ចូលនឹង "ស្តាយ"

#### សកម្មភាពគំរូ

- ☑ គ្រូនិយាយប្រាប់សិស្សថា គ្រូនឹងអានពាក្យចំនួន៤។ ចូរចូលស្តាប់ដោយយកចិត្តទុកដាក់ ហើយឆ្លើយមក ត្រូវឮថា តើពាក្យមួយណាក្នុងចំណោមពាក្យទាំង៤នោះ ដែលមិនមែនជាពាក្យចូលនឹងពាក្យព្រឺត (សូរខុសគេ)។ (ការស្គាល់សូរ)

<b>ឧទាហរណ៍</b>	សាលា	កិច្ចការ	មាន	ផលា
	ដៅ	ជិត	ខ្មៅ	ដៅ
	ស្រែ	ក្បែរ	ថៃ	<b>ខ្ពស់</b>
	គឺ	ផ្លា	ឮ	ជំងឺ

**សម្គាល់ :** ត្រូវចាំថានៅពេលធ្វើលំហាត់នេះ គឺមិនត្រូវសរសេរពាក្យទាំងនេះនៅលើក្តារខៀននោះទេ ប៉ុន្តែត្រូវធ្វើដោយផ្ទាល់មាត់ ព្រោះនេះជាការបង្រៀនពីការស្គាល់សូរ។

- ☑ គ្រូសរសេរពាក្យចូលមួយចំនួនលើក្តារខៀន រួចឱ្យសិស្សរកសូរអក្សរណា ដែលមានសូរដូចគ្នានៅខាងចុងឱ្យបានច្រើនតាមអាចធ្វើបាន។ **ឧទាហរណ៍**

- ◆ ពាក្យ "អាហារ" និង "ប្រការ" គឺមានតួអក្សរ "ហ" និង "អា" (រ) ចូលនឹងតួអក្សរ "ក" និង "អា" (រ) ដូចគ្នា
- ◆ ពាក្យ "ត្រី" និង "ស្រី" គឺមានតួអក្សរ "ត" ជើង ្រ និង "អី" ចូលនឹងតួអក្សរ "ស" ្រ និង "អី" ដូចគ្នា។
- ◆ ពាក្យ "ចេះ" និង "កេះ" គឺមានតួអក្សរ "ច" និង "អេះ" ចូលនឹងតួអក្សរ "ក" និង "អេះ" ដូចគ្នា។

ដូចនេះ ពាក្យ អាហារ និងប្រការ → ហា កា (ហា ចូលនឹងការ)  
 ពាក្យ ត្រី និងនៃ → ស្រី ត្រី (ស្រី ចូលនឹងត្រី)  
 ពាក្យ ចេះ និងកេះ → ចេះ កេះ (ចេះ ចូលនឹងកេះ) (ការស្គាល់តួអក្សរនិងសូរ)

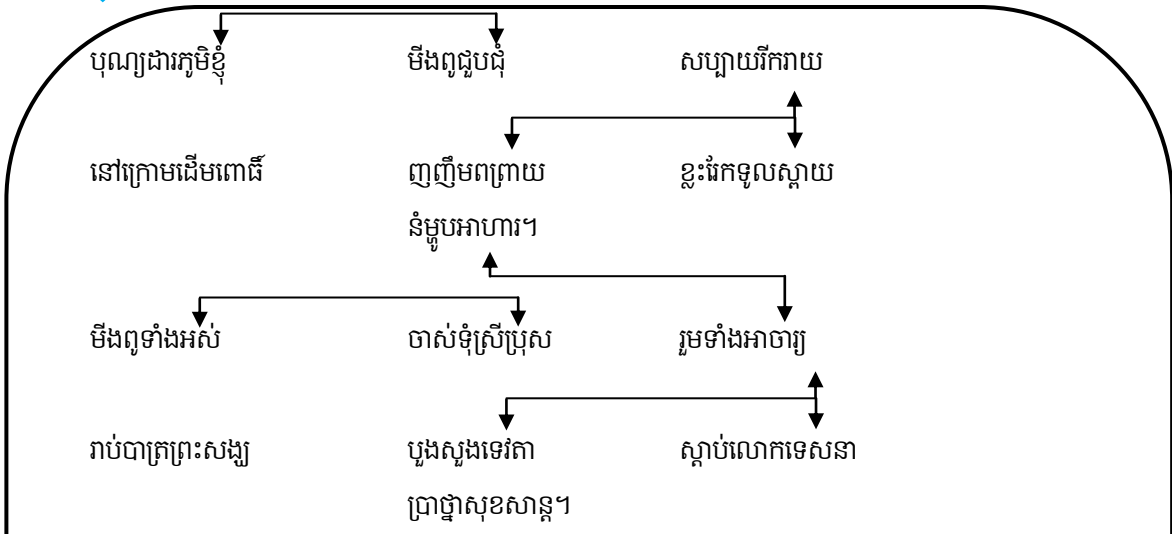
- ☑ គ្រូសរសេរអត្ថបទមេសូត្រ ដាក់លើក្តារខៀន រួចឱ្យសិស្សឡើងគូសពាក្យចូលនៅលើក្តារខៀន។



**លេខ ៤៧**

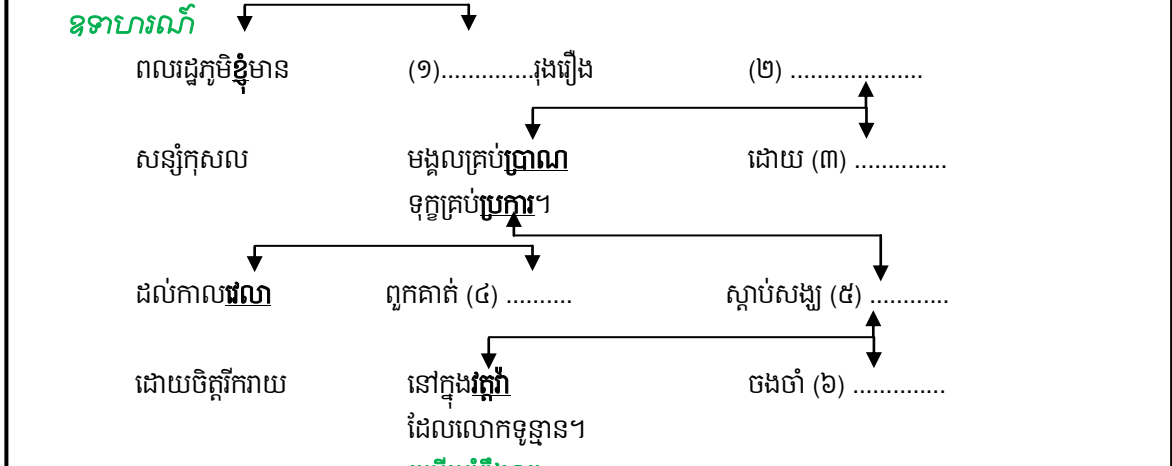
**មន្ត...**

**សកម្មភាពគំរូ**



☑ គ្រូផ្តល់កំណាព្យមួយ ដែលមិនពេញលេញដល់សិស្ស ដោយមានលុបចេញពាក្យចូនមួយចំនួន។ គ្រូឱ្យសិស្សសរសេរ កំណាព្យដែលមិនពេញលេញនោះដាក់ក្នុងសៀវភៅ ហើយធ្វើការជាក្រុមស្វែងរកពាក្យចូនដែលត្រូវបំពេញ (ពាក្យចូន ដូចមានក្នុងចម្លើយរំពឹងទុកខាងក្រោម)។ ពាក្យដែលមានអក្សរដិត គឺជាពាក្យសម្រាប់ឱ្យសិស្សមើល ងាយរកពាក្យចូន និងពាក្យនោះ ហើយពាក្យចូនទាំងនោះសិស្សអាចគិតដោយខ្លួនឯងដើម្បីបំពេញកំណាព្យនេះ។ ដោយសារលំហាត់ នេះអាចនឹងត្រូវការពេលវេលាច្រើន គ្រូអាចដាក់កិច្ចការនេះឱ្យសិស្សធ្វើជាកិច្ចការធ្វើនៅផ្ទះ។

**ឧទាហរណ៍**



**ចម្លើយរំពឹងទុក**

- ១. សុខគ្រប់ក្រុម សុខដុម ភាពសុខុម ក្តីសុខុម...
- ២. ថ្កើងថ្កាន ក្សេមក្សាន្ត សុខសាន្ត...
- ៣. ជៀសចាកស្ថាន ជៀសឱ្យបាន...
- ៤. ម្តីម្តា ជួបគ្នា មូលគ្នា ជុំគ្នា គ្រប់គ្នា...
- ៥. ទេសនា វាចា ដីកា...
- ៦. តម្រា ប្រការ វាចា ខ្លឹមសារ... ។

លេខ  
៤២

បន្ត...

ល្បែងសិក្សាដែលអាចជួយពង្រឹងសមត្ថភាពនេះ



ល្បែងទី ១៧



ល្បែងទី ១៨



ល្បែងទី ១៩



ល្បែងទី ២០

**ការវាយតម្លៃ**

ដើម្បីធ្វើតេស្តសិស្សអំពី  
សមត្ថភាពនេះសូមប្រើ  
តេស្តជំណាក់កាលទី ៤២



# សិស្សអនិយមន័យនៃពាក្យហេតុ និងផល។ ព្រឹត្តិការណ៍ ឬ រឿងអ្វីមួយជាហេតុ។ ការបង្កឱ្យកើតព្រឹត្តិការណ៍ ឬរឿងមួយ ផ្សេងទៀតជាផល។

**សម្គាល់ :** គ្រូគួរពន្យល់សិស្សផងដែរថា ផលអាចកើតចេញពី ហេតុច្រើនយ៉ាង ហើយ ព្រឹត្តិការណ៍ ឬរឿងអ្វីមួយក៏អាចជាហេតុផង និង ផលផងក្នុងពេលតែមួយ។

## បំណិនពាក់ព័ន្ធ : ការស្គាល់ហេតុ និងផល

សូមមើល មេរៀនទី៣១ (ទំព័រទី៩៦ និងទី៩៧)



### ខ្លឹមសារ

**មេរៀនទី៣១ :** ទំព័រទី៩៦ និងទី៩៧

- ◆ និយមន័យ “ហេតុ និងផល” ហេតុគឺព្រឹត្តិការណ៍ ឬរឿងអ្វីមួយដែលកើតឡើង។ ផលគឺជាលទ្ធផលកើតមានឡើង អាស្រ័យដោយហេតុ។
- ◆ ការប្រើប្រាស់និយមន័យដើម្បីកំណត់ក្រៅព្រឹត្តិការណ៍ ឬរឿងអ្វីមួយដែលជា ហេតុ និង ផល។

### សកម្មភាពគំរូ

គ្រូបង្ហាញល្អះមួយដល់សិស្សដែលពិពណ៌នាអំពីហេតុ និងផល។ សិស្សត្រូវប្រាប់ថា ឃ្លាមួយណាក្នុងល្អះ បង្ហាញហេតុ និងផល។ **ឧទាហរណ៍** មនុស្សអាចបង្កើតយានអវកាសបាន ដោយសារវិទ្យាសាស្ត្រវិក ចច្រើន។ ក្នុងឃ្លា “. . . អាចបង្កើត យានអវកាសបាន” ជាឃ្លាបង្ហាញអំពីផល។ ឃ្លា “ដោយសារវិទ្យាសាស្ត្រវិកចច្រើន” ជាឃ្លាបង្ហាញអំពីហេតុ។

គ្រូសរសេរឃ្លាមួយចំនួនអំពី ហេតុ និងផល នៅលើក្តារខៀន ហើយឱ្យសិស្សគិតអំពីព្រឹត្តិការណ៍ ឬរឿងអ្វីមួយដែល សមស្របទៅនឹង ហេតុ និងផលទាំងនោះ ដោយប្រើគំនិតផ្ទាល់ខ្លួន។ លំហាត់នេះអាចធ្វើជាបុគ្គល ឬក្រុម។

**ឧទាហរណ៍** ភូមិខ្ញុំកើតទឹកជំនន់ដោយសារ ភ្លៀងពេញមួយសប្តាហ៍។  
 ខ្ញុំប្រឹងប្រែងរៀនសូត្រណាស់ ដូច្នោះ : .....។  
 ស្រូវលូតលាស់យ៉ាងលឿន ពីព្រោះ : .....។  
 ភូមិយើងរីកចម្រើន ដោយសារ : .....។  
 សុខាមានបំណិនច្រើន ហេតុនេះ : .....។

គ្រូផ្តល់ឱ្យសិស្សរៀនប្រធានបទមួយ ហើយឱ្យពួកគេសរសេរល្អះហេតុ ផលដោយប្រើប្រាស់ពាក្យភ្ជាប់ដែលបានផ្តល់ នៅក្នុងមេរៀនដូចជាពាក្យ ពីព្រោះ ដោយសារ។ល។ **ឧទាហរណ៍**

**ប្រធានបទទី១ :** រឿងអ្វីមួយដែលកើតឡើងនៅផ្ទះ។  
*ខ្ញុំអាចលេងជាមួយមិត្តរបស់ខ្ញុំបាន ដោយសារខ្ញុំបានធ្វើកិច្ចការផ្ទះរួចហើយ។*

**ប្រធានបទទី២ :** រឿងអ្វីមួយដែលកើតឡើងនៅសាលារៀន។  
 .....។

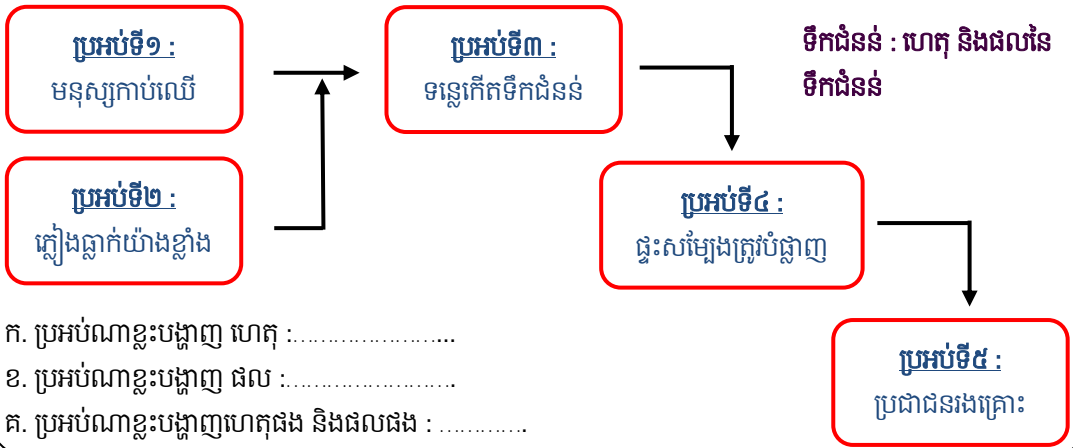
**ប្រធានបទទី៣ :** រឿងអ្វីមួយដែលបានកើតឡើង ខណៈពេលខ្ញុំកំពុងត្រឡប់មកពីសាលារៀន។  
 .....។

សកម្មភាពគំរូ

**ប្រធានបទទី៤ :** រឿងអ្វីមួយដែលបានកើតឡើង ខណៈពេលខ្ញុំកំពុងលេងជាមួយមិត្តភក្តិ។

☑ គោលបំណងនៃលំហាត់នេះគឺចង់បង្ហាញសិស្សថា ផល អាចកើតពីហេតុ ច្រើនយ៉ាង ហើយផល មួយចំនួនក៏អាច ក្លាយជា ហេតុ បង្កទៅជាព្រឹត្តិការណ៍ឬរឿងផ្សេងទៀតផងដែរ។ គ្រូគួរបង្ហាញសិស្សនូវរូបរាងក្រាមខាងក្រោម ហើយសួរ សិស្សថា៖ តើព្រឹត្តិការណ៍ ឬរឿងមួយណាដែលជាហេតុ? តើមួយណាជាផល? តើមួយណាជាហេតុ និងផល?

**ឧទាហរណ៍** រូបរាងក្រាមខាងក្រោមបង្ហាញពីលំដាប់លំដោយ ហេតុនិងផលទាក់ទងនឹងទឹកជំនន់។ សូមសរសេរ លេខ នៃព្រឹត្តិការណ៍រឿងនៅខាងចុងល្អៗខាងក្រោម ដោយយោងទៅតាមល្អៗណាដែលជាហេតុ ល្អៗណាដែលជា ផល ឬល្អៗ ណាដែលជាហេតុផង និងផល ផងក្នុងពេលតែមួយ។



ល្បែងសិក្សាដែលអាចជួយពង្រឹងសមត្ថភាពនេះ



**ការវាយតម្លៃ**

ដើម្បីធ្វើតេស្តសិស្សអំពី សមត្ថភាពនេះសូមប្រើ តេស្តជំណាក់កាលទី ៤ង



# សិស្សបកស្រាយន័យនៃល្បះ អត្ថបទ និងមេសូត្រតាមមេរៀន ដែលបានកំណត់ក្នុងសៀវភៅភាសាខ្មែរ អាន-សរសេរ ថ្នាក់ទី៣ តាមរយៈលំហាត់ផ្សេងៗ។

ឧទាហរណ៍ ឆ្លើយសំណួរយល់ដឹង បំពេញចន្លោះ បំពេញល្បះ លំហាត់កូស្យា។ល។

បំណិនអំណានពាក់ព័ន្ធ : អានដើម្បីយល់ន័យ

សូមមើល មេរៀនទី២៤ ទី២៦ ទី២៨ ទី៣២ និងទី៣៤ (ទំព័រទី៧៧ ទី៨៤ ទី៩០ ទី១០០ និងទី១០៨)

### ខ្លឹមសារ

ល្បះ អត្ថបទ និងមេសូត្រ ក្នុងមេរៀនទី២៤ ទី២៦ ទី២៨ ទី៣២ និងទី៣៤ ៖

មេរៀនទី២៤ : អ្នកជិតខាងល្អ

មេរៀនទី៣២ : មុខរបរចិញ្ចឹមត្រី

មេរៀនទី២៦ : ពិធីបុណ្យដារលាននៅភូមិខ្ញុំ

មេរៀនទី៣៤ : ការលក់ដូរ

មេរៀនទី២៨ : ល្បែងបោះអង្កញ់

### សកម្មភាពគំរូ

☑ សិស្សឆ្លើយសំណួរក្នុងសៀវភៅភាសាខ្មែរ អាន-សរសេរថ្នាក់ទី៣ មេរៀនទី២៤ ២៦ ២៨ ៣២ និងទី៣៤

#### មេរៀនទី២៤

- តើអ្នកជិតខាងល្អជាមនុស្សដូចម្តេច?
- តើអ្វីខ្លះដែលយើងមិនគួរធ្វើចំពោះអ្នកជិតខាង?
- តើអ្វីខ្លះដែលយើងគួរធ្វើចំពោះអ្នកជិតខាង?
- ហេតុអ្វីបានជាត្រូវគោរពស្រឡាញ់អ្នកជិតខាង? ★

#### មេរៀនទី៣២

- តើពូសុខ មីងយនមានមុខរបរជាអ្វី?
- តើពួកគាត់ចិញ្ចឹមត្រីនៅណា?
- ហេតុអ្វីបានជាត្រីរបស់គាត់ឆាប់បានទទួលផល?
- ហេតុអ្វីបានជាគ្រួសារពូសុខ មីងយនមានជីវភាពធូរធារ?

#### មេរៀនទី២៦

- តើបុណ្យដារលានធ្វើនៅណា?
- តើនរណាខ្លះចូលរួមក្នុងពិធីបុណ្យនេះ?
- តើធ្វើបុណ្យដារលានដើម្បីអ្វី?

#### មេរៀនទី៣៤

- តើម្តាយសុភីប្រកបរបរអ្វី?
- តើម្តាយសុភីលក់អ្វីខ្លះ?
- ហេតុអ្វីបានជាគេចូលចិត្តទិញអីវ៉ាន់មីងសៀន?
- តើគ្រួសារមីងសៀនមានជីវភាពដូចម្តេច?

#### មេរៀនទី២៨

- តើខ្មែរយើងមានល្បែងប្រជាប្រិយអ្វីខ្លះ?
- តើគេនិយមលេងល្បែងបោះអង្កញ់នៅពេលណា?
- តើគេលេងល្បែងបោះអង្កញ់យ៉ាងដូចម្តេច?
- តើអ្នកចូលចិត្តលេងល្បែងបោះអង្កញ់ឬទេ? ព្រោះអ្វី? ★

សម្គាល់ : ក. សំណួរដែលមានសញ្ញា ★ (ផ្កាយ) ជាសំណួរបន្ថែម ដើម្បីពង្រឹងបំណិនវិភាគ និងដោះស្រាយបញ្ហា។ សម្រាប់សំណួរនេះគ្រូគួរតែទទួលបានចម្លើយពីសិស្ស ដែលឆ្លើយសមហេតុផល ទោះចម្លើយគ្មានក្នុងអត្ថបទក៏ដោយ។

ខ. សំណួរបន្ថែមខាងក្រោមនេះ គ្រូអាចពិភាក្សាជាមួយសិស្ស ដើម្បីជួយកែលម្អសមត្ថភាពគំនិតដោយវិភាគ ក្នុងអត្ថបទ មេរៀនទី២៦ ទី៣២ និងទី៣៤ ៖

សកម្មភាពគំរូ

**មេរៀនទី២៦ :** ប្រសិនបើគេមិនបានធ្វើបុណ្យជាវលាន តើមានផលប៉ះពាល់អ្វីខ្លះដល់ប្រពៃណីទំនៀមទម្លាប់ខ្មែរ?  
ព្រោះអ្វី?

**មេរៀនទី២៧ :** តើមានអ្វីកើតឡើងចំពោះជីវភាពពូជសាសន៍ មីងយន ប្រសិនគ្មានភ្លៀង?

**មេរៀនទី២៨ :** ប្រសិនបើ ប្រទេសរីកចម្រើនកាន់តែខ្លាំង តើជីវភាពមីងសៀនយ៉ាងដូចម្តេច?

- ☑ សិស្សបំពេញលំហាត់កូស្យូ តាមរយៈការជ្រើសរើសពាក្យន័យដូចគ្នានឹងពាក្យក្នុងអត្ថបទ មកបំពេញឱ្យបានត្រឹមត្រូវ។  
(មេរៀនទី២៤ទំព័រទី៧៦)

អ្នកជិតខាងគឺជា...**(១)** ដែលរស់នៅក្បែរផ្ទះ...**(២)** គ្រប់គ្នា គ្រប់ទីកន្លែង។ អ្នក...**(៣)** ខាង ល្អគឺជាអ្នក...**(៤)** ចេះ  
គោរពស្រឡាញ់រាប់អានគ្នា ...**(៥)** ចេះគួរសមដោយមិនរើសអើង...**(៦)** គ្នា។ ពេលមានទុក្ខវេទនា...**(៧)** មានពិធីរៀប  
ការ ពិធីបុណ្យទាន ...**(៨)** មានអាសន្ន និងមានកិច្ច...**(៩)** ផ្សេងៗ អ្នកជិតខាង តែងតែ...**(១០)** គ្នាទៅវិញទៅមក។  
**ចម្លើយ ១.** អ្នក មនុស្ស**២.** យើង អ្នក **៣.** ក្បែរ ជិត **៤.** តែងតែ រមែង **៥.** ហើយ និង **៦.** ចំពោះ នឹងដាក់  
**៧.** ដូចជា ឧទាហរណ៍ **៨.** ពេល វេលា គ្រា ឱកាស**៩.** រវល់ ផ្ទះ មមាញឹក **១០.** ជួយ យកអាសា។

- ☑ គ្រូឱ្យសិស្សអានអត្ថបទណាមួយឡើងវិញ។ បន្ទាប់មក ឱ្យសិស្ស សរសេរពាក្យដែលមិនទាន់ចេះដាក់ក្នុងសៀវភៅ  
រៀងៗខ្លួន។ គ្រូរៀបចំសិស្សជាដៃគូ ហើយឱ្យគេព្យាយាមកំណត់និយមន័យ ពាក្យមិនចេះនោះ។ សិស្សសរសេរ  
និយមន័យពាក្យដែលកំណត់តាមការវិភាគនេះ (**ទិសេចក្តីជាឧទាហរណ៍ពន្យល់ន័យរបស់ពាក្យ**)។ ប្រសិនបើសិស្ស  
មិនអាចបកស្រាយនិយមន័យពាក្យណាមួយបាន គេអាចសួរគ្រូក្នុងក្រុមធំបាន។ គ្រូគួរសរសេរពាក្យទាំងអស់នោះ  
នៅលើក្តារខៀនឱ្យសិស្សដទៃទៀតមើល ដើម្បីផ្តល់យោបល់ ហើយគ្រូជួយកែលម្អ។

**ឧទាហរណ៍** ចូរបង្ហាញពាក្យទិសេចក្តីជាឧទាហរណ៍ក្នុងល្អះខាងក្រោម។

ខ្មែរយើង មាន**ល្បែងប្រជាប្រិយ**ជាច្រើនសម្រាប់លេងកំសាន្ត **ដូចជា** បោះអង្កញ់ លាក់កន្សែង ទាញព្រីត្រ ចោលឈូង  
ដូចនេះពាក្យ **“ដូចជា”** គឺជាទិសេចក្តីសម្គាល់ពាក្យជំនួសពាក្យថា “ឧទាហរណ៍” (បោះអង្កញ់ លាក់កន្សែង ទាញព្រីត្រ  
ចោលឈូង។ល។) និងន័យរបស់ពាក្យ **“ល្បែងប្រជាប្រិយ”** ។

- ☑ ការរៀបចំលំដាប់ព្រឹត្តិការណ៍ក្នុងរឿងតាមលំដាប់ដោយត្រឹមត្រូវ។ ក្រោយពីអានរឿងរួច គ្រូសរសេរព្រឹត្តិការណ៍  
សំខាន់ៗក្នុងរឿងមិនតាមលំដាប់ដោយ។ សិស្សត្រូវដាក់លេខខាងមុខព្រឹត្តិការណ៍នីមួយៗ ទៅតាមលំដាប់  
លំដោយបានកើតឡើងក្នុងរឿង។ **ឧទាហរណ៍** គ្រូណែនាំសិស្សឱ្យបង់លេខក្នុងប្រអប់ល្អះនីមួយៗតាមលំដាប់  
លំដោយព្រឹត្តិការណ៍រឿង។

- លើសពីនេះ ពូជសាសន៍តែងកាប់ជម្រះស្មៅ និងព្រៃតូចៗ ដើម្បីឱ្យមានខ្យល់អុកស៊ីសែនគ្រប់គ្រាន់ចូលក្នុងស្រះ។ **(៤)**
- រាល់ព្រឹក និងល្ងាចពួកគាត់ទាំងពីរ តែងតែឱ្យចំណីត្រី ព្រោះទឹកនៅវេលានេះត្រជាក់។ **(២)**
- ពូជសាសន៍ មីងយនចិញ្ចឹមត្រីក្នុងស្រះមួយ ក្បែរភូមិដែលមានត្រីរាប់ពាន់ក្បាល។**(១)**
- មុខរបរចិញ្ចឹមត្រី បានជួយដល់ជីវភាពគ្រួសារពូជសាសន៍បានផ្សេងៗ មិនបាច់ខ្ចីបុលប្រាក់គេ។**(៥)**
- ពូជសាសន៍បានរៀនពីរបៀបផលិតចំណីត្រី ដោយយក ចក ត្រកូន និងសមាសធាតុផ្សំផ្សេងៗទៀតដូចជា  
កន្ទក់ ចុងអង្ករ។ល។ **(៣)**

លេខ ៤២

បន្ត...

ល្បែងសិក្សាដែលអាចជួយពង្រឹងសមត្ថភាពនេះ



ល្បែងទី ១៧



ល្បែងទី ១៨



ល្បែងទី ១៩



ល្បែងទី ២០

**ការវាយតម្លៃ**

ដើម្បីធ្វើតេស្តសិស្សអំពីសមត្ថភាពនេះសូមប្រើតេស្តជំណាក់កាលទី ៤២



# សិស្សសរសេរតួអក្សរនិងពាក្យបានស្អាតល្អ

បំណិនសំណេរពាក់ព័ន្ធ : សំណេរអក្សរធ្លុង

សូមមើល មេរៀនទី២៦ និងទី២៨ (ទំព័រទី៨៥ និងទី៩១)





<b>ខ្លឹមសារ</b>	
មេរៀនទី២៦ “ណ” និង “បុណ្យ” ទំព័រទី៨៥	មេរៀនទី២៨ “យ” និង “ប្រជាប្រិយ” ទំព័រទី៩១

## សកម្មភាពគំរូ

- ☑ សិស្សសរសេរអក្សរធ្លុងអំពីអក្សរ “ណ យ” និងពាក្យ “បុណ្យ ប្រជាប្រិយ” បានស្អាត ល្អតាមទម្រង់អក្សរជ្រៀង និងការណែនាំពីរបៀបគូសបន្ទាត់ សរសេរលើក្តារខៀន ក្តារឆ្នួន និងក្នុងសៀវភៅសរសេររៀងៗខ្លួនបានស្អាតល្អ។

### ឧទាហរណ៍



- ☑ សិស្សសរសេរអក្សរធ្លុងអំពីតួអក្សរផ្សេងទៀត ដែលគេស្រឡាញ់ដូចជា អក្សរ យ ល ញ ល ស ... ឱ្យត្រូវនឹងទម្រង់ និងទំហំតាមការកំណត់របស់គ្រូ។ បន្ទាប់មក គ្រូឱ្យសិស្សសរសេរអក្សរធ្លុង តាមការពេញចិត្តខាងលើ រួចចម្លងចូលក្នុងសៀវភៅសរសេររៀងៗខ្លួន។

ល្បែងសិក្សាដែលអាចជួយពង្រឹងសមត្ថភាពនេះ



គ្រូអាចរកសម្ភារៈផ្សេងៗ ដូចជាក្តារឆ្នួនមានក្រឡា ផ្ទាំងក្រដាស ក្រឡាអ៊ុត...



**ការវាយតម្លៃ**

ដើម្បីធ្វើតេស្តសិស្សអំពីសមត្ថភាពនេះសូមហ្វឹកហាត់ផ្ទាល់ក្នុងថ្នាក់រៀន





# សិស្សសរសេរតាមអាន អត្ថបទខ្លី ក្នុងលំហាត់សៀវភៅភាសាខ្មែរ អាន-សរសេរ ថ្នាក់ទី៣ ឬតាមការកំណត់របស់គ្រូ។

បំណិនសំណេរពាក់ព័ន្ធ : សរសេរតាមអាន

សូមមើល មេរៀនទី២៤ ទី២៦ ទី២៨ ទី៣២ និងទី៣៤ (ទំព័រទី៧៨ ទី៨៤ ទី៩០ ទី១០២ និងទី១០៩)

**ខ្លឹមសារ**

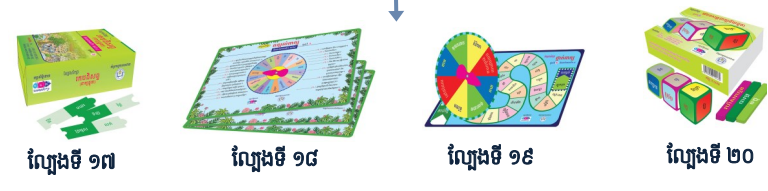
ការសរសេរតាមអានរៀបចំ និងត្រួតពិនិត្យក្នុងសៀវភៅភាសាខ្មែរ អាន-សរសេរ ថ្នាក់ទី៣ ៖

<b>មេរៀនទី២៤</b> ទំព័រទី៧៨	<b>មេរៀនទី៣២</b> ទំព័រទី១០២
<b>មេរៀនទី២៦</b> ទំព័រទី៨៤	<b>មេរៀនទី៣៤</b> ទំព័រទី១០៩
<b>មេរៀនទី២៨</b> ទំព័រទី៩០	

## សកម្មភាពគំរូ

- ☑ គ្រូសរសេរពាក្យពិបាកមួយចំនួនដែលដកស្រង់ពីអត្ថបទសៀវភៅភាសាខ្មែរ អាន-សរសេរ ថ្នាក់ទី៣ ឬការកំណត់ដោយគ្រូដាក់លើក្តារខៀន ហើយឱ្យសិស្សអានពាក្យទាំងនោះម្តងមួយពាក្យៗឱ្យឮ រួចឱ្យសិស្ស២ ឬ៣នាក់ចង្អុល និងអានតាមដោយធ្វើអក្ខរវិញ្ញាសផង។
- ឧទាហរណ៍** ពាក្យពិបាកស្រង់ពីអត្ថបទសរសេរតាមអាន ទំព័រទី៧៨ “អ្នកជិតខាងខ្ញុំ” ៖  
គោរព ប្រាស្រ័យ សុភាពរាបសា ទន់ភ្លន់ ថ្លៃថ្នូរ អធ្យាស្រ័យ ជិតសិទ្ធិ។
- ◆ បន្ទាប់មក គ្រូហៅពាក្យទាំងនោះឱ្យសិស្សសរសេរលើក្តារឆ្នួន រួចកែលម្អ។
- ☑ គ្រូហៅអត្ថបទក្នុងមេរៀនដែលបានកំណត់ក្នុងសៀវភៅសិក្សាភាសាខ្មែរ អាន-សរសេរ ថ្នាក់ទី៣ ឱ្យសិស្សសរសេរហើយឆ្លើយសំណួរ និងលំហាត់តាមការកំណត់របស់គ្រូ (សំណួរ និងលំហាត់មានក្នុងតារាងខ្លឹមសារខាងលើ)។

ល្បែងសិក្សាដែលអាចជួយពង្រឹងសមត្ថភាពនេះ



**ការវាយតម្លៃ**

ដើម្បីធ្វើតេស្តសិស្សអំពីសមត្ថភាពនេះសូមប្រើតេស្តជំណាក់កាលទី ៤៨



**សិស្សបំពេញល្អៗ ឬតែងល្អៗតាមរូបភាព និងខ្លឹមសារផ្សេងៗ ក្នុងសៀវភៅភាសាខ្មែរ អាន-សរសេរ ថ្នាក់ទី៣ ឬតាមការ កំណត់របស់គ្រូ។**

**បំណិនសំណេរពាក់ព័ន្ធ : ការតែងល្អៗ**

សូមមើល មេរៀនទី២៤ ទី២៦ ទី២៨ ទី៣២ និងទី៣៤ (ទំព័រទី៧៩ ទី៨៥ ទី៩១ ទី១០២ ទី១០៣ ទី១០៩ និងទី១១០)



**ខ្លឹមសារ**

ពាក្យ កន្សោមពាក្យឬល្អៗ ក្នុងលំហាត់បំពេញល្អៗ ឬលំហាត់តែងល្អៗតាមរូបភាពក្នុង សៀវភៅភាសាខ្មែរ អាន-សរសេរ ថ្នាក់ទី៣ ៖

មេរៀនទី២៤ ទំព័រទី៧៩                      មេរៀនទី២៨ ទំព័រទី៩១                      មេរៀនទី៣៤ ទំព័រទី១០៩ និងទី១១០  
 មេរៀនទី២៦ ទំព័រទី៨៥                      មេរៀនទី៣២ ទំព័រទី១០២ និងទី១០៣

**សកម្មភាពគំរូ**

- គ្រូឱ្យសិស្សជ្រើសរើសពាក្យពីក្នុងប្រអប់ មេរៀនទី២៦ ទំព័រទី៨៥ ទៅបំពេញល្អៗ។  
**ឧទាហរណ៍** ចូរជ្រើសរើសពាក្យក្នុងប្រអប់ ទៅបំពេញល្អៗខាងក្រោមឱ្យបានត្រឹមត្រូវ។

អាហារ	ញញឹម	ពព្រាយ	ខ្ញុំ	ប្រុសស្រី	ទេសនា	ស្តាយ	ស្រីប្រុស	ព្រះសង្ឃ
-------	------	--------	-------	-----------	-------	-------	-----------	----------

បុណ្យជាភូមិ...	មីងពូជួបជុំ	សប្បាយរីករាយ
នៅក្រោមដើមពោធិ៍	ញញឹម.....	ខ្លះអែកទូល.....
	និម្ពន្ធហាហារ។	
មីងពូទាំងអស់	ចាស់ទុំ.....	រួមទាំងអាចារ្យ
រាប់បាត្រព្រះសង្ឃ	ប្លែងស្លូតទៅតា	ស្តាប់លោក.....
	ប្រាថ្នាសុខសាន្ត។	

- គ្រូសរសេរល្អៗមួយចំនួនដែលបានដកស្រង់ពីមេរៀនណាមួយ ដាក់លើក្តារខៀន រួចឱ្យសិស្សគូសបន្ទាត់ខណ្ឌពាក្យ នីមួយៗ ក្នុងល្អៗនោះដើម្បីជួយសិស្សឱ្យយល់ពី "ល្អៗ" ដែលកើតចេញពីពាក្យច្រើនផ្គុំគ្នា មានន័យពេញលេញស្តាប់ បាន។ **ឧទាហរណ៍** ចូររៀបពាក្យខាងក្រោមជាល្អៗត្រឹមត្រូវ។ (មេរៀនទី២៤ ទំព័រ៧៩)

ខ្ញុំ	អ្នកជិតខាង	ណាស់។	ស្រឡាញ់	ខ្ញុំគោរព
-------	------------	-------	---------	-----------

**ចម្លើយ :** ខ្ញុំគោរពស្រឡាញ់អ្នកជិតខាងខ្ញុំណាស់។

- គ្រូផ្តល់ឱ្យសិស្សនូវបញ្ជីពាក្យ ដែលពាក្យក្នុងជួរនីមួយៗ ដាក់ចម្រុះគ្នាតាមបែបចៃដន្យ។ សិស្សអានពាក្យក្នុងលំដាប់ ជួរនីមួយៗ ហើយបង្កើតល្អៗដែលមានន័យ ដោយគូសរង្សីវិញពាក្យទាំងនោះដើម្បីបង្កើតជាល្អៗ។ បន្ទាប់មក សរសេរល្អៗទាំងនោះនៅខាងក្រោមតារាង។



បន្ត...

សកម្មភាពគំរូ

ឧទាហរណ៍

សុភី	នាង	នៅ	និង	ពី
ម្តាយ	មក	ក្រោក	ធ្វើ	នៅ
ព្រឹក	ពី	ផ្សារ	និទ្រា	តាំងពី
ថ្ងៃ	ព្រលឹមអុរ	ធ្វើ	ទៅ	រៀបចំ
ញ៉ាំ	អីវ៉ាន់			

**ចម្លើយ :** សុភី និងម្តាយក្រោកពីនិទ្រាតាំងពីព្រលឹមអុររៀបចំអីវ៉ាន់។

- ☑ គ្រូផ្តល់ឃ្លាខ្លីៗចំនួន៣ដល់សិស្ស ហើយឱ្យពួកគេផ្សំឃ្លាទាំងនេះទៅជាល្បះមួយដោយប្រើប្រាស់ពាក្យភ្ជាប់ដើម្បីបង្ហាញអំពីហេតុ និងផល។ គ្រូនាំសិស្សធ្វើលំហាត់ប្រភេទនេះ ដើម្បីបង្កើតល្បះខ្លីផ្សេងៗទៀតឱ្យបានច្រើន។ ពាក្យភ្ជាប់ផ្សេងៗសម្រាប់បង្ហាញហេតុ និងផលមានក្នុងមេរៀនទី៣១។

**ឧទាហរណ៍** សុភីជាសិស្សល្អ មកសាលារៀនរាល់ថ្ងៃ គាត់ប្រឹងប្រែងរៀន។

ល្បះដែលអាចបង្កើតបានរួមមានដូចខាងក្រោម ៖

សុភីជាសិស្សល្អ ដោយសារគាត់ប្រឹងប្រែងរៀន និងមកសាលារៀនរាល់ថ្ងៃ។

សុភីជាសិស្សល្អ ពីព្រោះគាត់ប្រឹងប្រែងរៀន ហើយមកសាលារៀនរាល់ថ្ងៃ។

សុភីជាសិស្សល្អ មកពីគាត់ប្រឹងប្រែងរៀន ព្រមទាំងមកសាលារៀនរាល់ថ្ងៃ។

- ☑ គ្រូផ្តល់បញ្ជីពាក្យសំខាន់ៗដល់សិស្សដែលស្រង់ចេញពីមេរៀន។ គ្រូត្រូវប្រាកដថា សិស្សដឹងពីន័យរបស់ពាក្យទាំងនោះ។ បន្ទាប់មក សិស្សត្រូវសរសេរជាល្បះពេញលេញ ដោយប្រើប្រាស់ពាក្យនេះ ហើយបន្ថែមល្បះមួយផ្សេងទៀតដែលមានទំនាក់ទំនងទៅនឹងល្បះទី១។

**ឧទាហរណ៍** ពាក្យសំខាន់ "អ្នកជិតខាង" អ្នកជិតខាងរបស់ខ្ញុំចិត្តល្អណាស់។ ខ្ញុំតែងតែទៅលេងគាត់។

**សម្គាល់ :** បើសិស្សពិបាកសរសេរល្បះបន្ថែមមួយផ្សេងទៀតដែលមានទំនាក់ទំនងទៅនឹងល្បះទី១ គ្រូអាចឱ្យសិស្សសរសេរល្បះតែមួយល្បះ ទាក់ទងពាក្យសំខាន់ ឬប្រធានបទសរសេរក៏បាន។

ល្បែងសិក្សាដែលអាចជួយពង្រឹងសមត្ថភាពនេះ



**ការវាយតម្លៃ**

ដើម្បីធ្វើតេស្តសិស្សអំពីសមត្ថភាពនេះសូមប្រើតេស្តជំណាក់កាលទី ៤៧



# សិស្សសរសេរតែងសេចក្តីពណ៌នាអំពីសត្វ ដោយប្រើលំនាំតាម គម្រោងតែង និងសំណួរក្នុងក្រុងសៀវភៅភាសាខ្មែរ អាន-សរសេរ ថ្នាក់ទី៣

## បំណិនសំណេរពាក់ព័ន្ធ : តែងសេចក្តី

សូមមើល មេរៀនទី៣៤ (ទំព័រទី១១១)



### ខ្លឹមសារ

គម្រោងតែងសេចក្តីពណ៌នាអំពីសត្វ ដោយប្រើប្រាស់គម្រោងតែង និងសំណួរក្នុងមេរៀនទី៣៤ ទំព័រទី១១១។

### សកម្មភាពគំរូ

- ☑ គ្រូឱ្យសិស្សអានសំណួរ និងគម្រោងតែងសេចក្តីនៅទំព័រទី១១១ ក្នុងសៀវភៅភាសាខ្មែរ អាន-សរសេរ ថ្នាក់ទី៣

#### សំណួរ

១. សេចក្តីផ្តើម : តើសត្វមានឈ្មោះអ្វី? ញី ឬឈ្មោល? រស់នៅឯណា?
២. តួសេចក្តី : តើវាមានមាឌតូច ឬធំ? ស្អម ឬធាត់? ទាប ឬខ្ពស់? សម្បុរអ្វី? តើក្បាលវាមានអ្វីខ្លះ? (ភ្នែក ច្រមុះ ត្រចៀក ធ្មេញ ចង្កូម...) តើដងខ្លួនវាដូចម្តេច? (ជើង ក កន្ទុយ ឃាម...) តើវាមានចរិតលក្ខណៈដូចម្តេច? (ស្ងួត ឬកាច ឧស្សាហ៍ ឬខ្ជិល...) តើវាមានប្រយោជន៍អ្វីខ្លះដល់អ្នក? (យាមផ្ទះ ចាប់សត្វចង្រៃ...)
៣. សេចក្តីបញ្ចប់ : តើប្អូនមានអារម្មណ៍ដូចម្តេច ចំពោះសត្វនោះ? ព្រោះអ្វី? (ស្រឡាញ់ចូលចិត្ត ឬស្អប់)

- ☑ គ្រូសរសេរល្អៗនីមួយៗជាគំរូតែងសេចក្តីនៅទំព័រទី៧៤ នៃសៀវភៅសិក្សាគោលនៅចំរៀងក្រដាស។ បិទចំរៀង ក្រដាសនៃល្អៗបែបចែងនៅលើក្តារខៀន ឱ្យសិស្សទាំងអស់គ្នាមើល។ បន្ទាប់មក គ្រូពន្យល់អំពីគម្រោងតែងសេចក្តី ឱ្យត្រូវតាមសេចក្តីផ្តើម តួសេចក្តី និង សេចក្តីបញ្ចប់នៅទំព័រទី៧៤ រួចឱ្យសិស្សរៀបល្អៗទាំងនោះទៅតាមផ្នែកនីមួយៗ ខាងក្រោម។

សេចក្តីផ្តើម	តួសេចក្តី	សេចក្តីបញ្ចប់
--------------	-----------	---------------

ខ្ញុំស្រឡាញ់ចម្រើនណាស់ ព្រោះវាប៉ិនចាប់កណ្តុរ ហើយមិនចេះលួចត្រីអាំង ឬសាច់របស់ម្តាយខ្ញុំ...។

ខ្ញុំមានឆ្មាឈ្មោលមួយឈ្មោះចម្រើន។

វាមានរាងតូចបន្តិច តែធាត់ ហើយមានសម្បុរត្រសក់។

- ☑ គ្រូរៀបចំសិស្សជាក្រុម។ ក្នុងមួយក្រុមមានគ្នាយ៉ាងតិច៦នាក់។ គ្រូដាក់ប្រធានបទឱ្យសិស្សសរសេរ រួចណែនាំ សិស្សម្នាក់ៗក្នុងក្រុមនីមួយៗ ចាប់ផ្តើមសរសេរសេចក្តីផ្តើមមួយល្អៗម្នាក់ៗរៀងខ្លួន។ បន្ទាប់មក សិស្សម្នាក់ៗឱ្យ ល្អៗនោះទៅសិស្សបន្ទាប់អាន និងសរសេរបន្តទៅតួសេចក្តីមួយល្អៗម្នាក់ៗ លើសន្លឹកក្រដាសបន្តពីសេចក្តីផ្តើម

សកម្មភាពគំរូ

បន្តរហូតអស់ចំនួនល្អៗក្នុងតួសេចក្តី ទើបបន្តឱ្យសិស្សសរសេរបញ្ចប់លើសន្លឹកក្រដាសតពីតួសេចក្តីពីម្នាក់ទៅម្នាក់ដើម្បីអាន និងសរសេរបញ្ចប់សេចក្តីមួយល្អៗម្នាក់ៗទៀតរហូតអស់។

**សម្គាល់ :** ចំនួនសិស្សក្នុងក្រុម ស្មើនឹងចំនួនល្អៗដែលសិស្សត្រូវសរសេរ។ មានន័យថា សិស្សម្នាក់ៗត្រូវសរសេរល្អៗដែលមានល្អៗសេចក្តីផ្តើមមួយ ល្អៗតួសេចក្តី១២២ល្អៗ និងសេចក្តីបញ្ចប់ម្នាក់មួយល្អៗ។ គ្រូរៀបសិស្សជាក្រុម។ បន្ទាប់មក គ្រូផ្តល់ប្រធានបទមួយដើម្បីឱ្យសិស្សសរសេរតែងសេចក្តីខ្លី។ សិស្សម្នាក់ត្រូវសរសេរមួយល្អៗនៅលើសន្លឹកក្រដាស មួយ។ ល្អៗដំបូងត្រូវជាសេចក្តីផ្តើម ល្អៗបន្ទាប់ជាតួសេចក្តី និងល្អៗចុងក្រោយគឺសេចក្តីបញ្ចប់។ ក្រុមសិស្សមានគ្នា៦នាក់ ត្រូវសរសេរមួយល្អៗសម្រាប់សេចក្តីផ្តើម បួនល្អៗសម្រាប់តួសេចក្តី និងមួយល្អៗសេចក្តីបញ្ចប់។ សិស្សម្នាក់ៗក្នុងក្រុមនឹងត្រូវសរសេរល្អៗសេចក្តីផ្តើមទាំងអស់គ្នា។ នៅពេលពួកគេបានសរសេរចប់ ពួកគេត្រូវហុចក្រដាសរបស់ខ្លួនទៅសិស្សដែលនៅក្បែរ។ បន្ទាប់មក សិស្សម្នាក់ៗត្រូវបន្តសរសេរល្អៗមួយទៀតសម្រាប់តួសេចក្តី។ មុននឹងសរសេរល្អៗបន្តទៀត ពួកគេត្រូវហុចសំណេរបស់ខ្លួនទៅសិស្សបន្ទាប់ដែលនៅក្បែរ ដើម្បីឱ្យពួកគេសរសេរល្អៗបន្តហើយសកម្មភាពនេះត្រូវធ្វើរហូតដល់ការសរសេរល្អៗ សម្រាប់សេចក្តីបញ្ចប់។ សិស្សម្នាក់ៗត្រូវអានអ្វីដែលសិស្សផ្សេងបានសរសេរមុននឹងពួកគេសរសេរល្អៗផ្ទាល់ខ្លួនដើម្បីធានាថា តែងសេចក្តីនោះមានន័យសមស្រប។ នៅពេលសិស្សទាំងអស់សរសេរចប់ សិស្សនីមួយៗ ត្រូវយកសំណេរដើមរបស់ខ្លួន ដែលបានសរសេរក្នុងសេចក្តីផ្តើមដើម្បីពិនិត្យមើលថា តើសិស្សផ្សេងទៀតបានសរសេរអ្វីខ្លះ។

ពេលវេលា	ក្រោយពី ពីមុន រហូតដល់ ជាទីបំផុត ពេល ខណៈដែល
ហេតុ និង ផល	ដោយសារ ដូចនេះ ដើម្បី ហេតុនេះ ពីព្រោះ មកពី ទើប ដូច្នោះ នោះ
ការបន្ថែម	ម្យ៉ាងទៀត ហើយ ហើយនឹង ព្រមទាំង លើសពីនេះទៀត យ៉ាងណាមិញ
សេចក្តីសន្និដ្ឋាន	ជាលទ្ធផល ដូចនេះ ហេតុនេះ អាស្រ័យហេតុនេះ
ការផ្លាស់ប្តូរ	ក៏ប៉ុន្តែ ទោះបីជា យ៉ាងណាក៏ដោយ លុះត្រាតែ
ការប្រៀបធៀប	ដូចជា ប្រហាក់ប្រហែល ចំណែកឯ ខណៈដែល ដរាបណា
លក្ខខណ្ឌ	ប្រសិនបើ លើកលែងតែ ក្នុងករណី លុះត្រាតែ
ទីកន្លែង	ទីណាដែល កន្លែងដែល

- ☑ គ្រូពួកឱ្យសិស្សប្រើប្រាស់ពាក្យភ្ជាប់ ដើម្បីធ្វើឱ្យល្អៗមានភាពល្អនៃពីមួយទៅមួយ។ ពាក្យភ្ជាប់ដែលមានប្រយោជន៍មួយចំនួនមានបង្ហាញជូនខាងក្រោម ៖
- ឧទាហរណ៍** ប្រធានបទគំរូ ៖ ទីកន្លែងដែលខ្ញុំចូលចិត្ត
- ពាក្យភ្ជាប់ដែលមានប្រយោជន៍មួយចំនួន សម្រាប់ជួយសិស្សក្នុងការសរសេរតែងសេចក្តី ៖**

**លេខ ៤៣**

**បន្ត...**

**សកម្មភាពគំរូ**

គ្រូឱ្យសិស្សបំពេញតារាងខាងក្រោម ដោយប្រើព័ត៌មានដែលត្រូវការអំពី សត្វឆ្កែដែលបង្ហាញក្នុងទំព័រ១១១ ធ្វើជាកិច្ចការមុនសំណេរ ដើម្បីជួយពួកគេឱ្យចេះរៀបចំព័ត៌មានផ្នែកតាមសំណួរ។ **ឧទាហរណ៍** លំហាត់មុនសំណេរ សម្រាប់ សរសេរតែងសេចក្តីអំពី “សត្វឆ្កែ”។

<b>សេចក្តីផ្តើម</b>	
<b>ប្រភេទព័ត៌មាន</b>	<b>ព័ត៌មានជាក់លាក់</b>
ព័ត៌មានមូលដ្ឋាន (សត្វនោះឈ្មោះអ្វី? ញីឬឈ្មោល? រស់នៅណា?)	.....
<b>តួសេចក្តី</b>	
រូបរាង ៖ តើវាមានមាឌធំឬតូច? ស្គមឬធាត់ ទាបឬខ្ពស់ សម្បុរអ្វី?	.....
ទម្រង់មុខ ៖ តើវាមាន ភ្នែក ច្រមុះ ត្រចៀក ធ្មេញ ចង្កូមដូចម្តេច?	.....
ដងខ្លួន ៖ តើវាមាន ដៃជើង ក កន្ទុយ ឆាមដូចម្តេច?	.....
ចរិតលក្ខណៈ ៖ តើវាស្ងួត ឬកាច ខស្សាហ៍ឬខ្ជិល?	.....
ប្រយោជន៍ ៖ តើវាចេះយាមផ្ទះ ចាប់សត្វចង្រៃ?	.....
<b>សេចក្តីបញ្ចប់</b>	
ការវាយតម្លៃ ៖ តើអ្នកមានអារម្មណ៍បែបណាចំពោះសត្វឆ្កែ? ព្រោះអ្វី?	.....

**ល្បែងសិក្សាដែលអាចជួយពង្រឹងសមត្ថភាពនេះ**



ល្បែងទី ១៧



ល្បែងទី ១៨



ល្បែងទី ១៩



ល្បែងទី ២០

**ការវាយតម្លៃ**  
 ដើម្បីធ្វើតេស្តសិស្សអំពីសមត្ថភាពនេះសូមហ្វឹកហាត់ផ្ទាល់ក្នុងថ្នាក់រៀន



**ដំណាក់កាលទី ៤ ត្រូវបានបញ្ចប់ហើយ!**

**សូមធ្វើតេស្តសិស្សដោយប្រើ  
តេស្តដំណាក់កាលទី ៤  
នៃឧបសម្ព័ន្ធ ២ នៅក្នុងសៀវភៅនេះ  
ទំព័រទី ១៦២ ដល់ ១៦៥**

---

**ដំណាក់កាលទី ៥ : មេរៀនទី៣៥ ដល់ទី៤១ (២២)**

(ទំព័រទី១១២ ដល់ទី១៣២)

១. មេរៀនទី៣៥ : អំពីកិរិយា

២. មេរៀនទី៣៦ : ការហាក់ប្រាណ

៣. មេរៀនទី៣៧ : យើងទៅមណ្ឌលសុខភាព

៤. មេរៀនទី៣៨ : ពណ៌នាអំពីព្រឹត្តិការណ៍

៥. មេរៀនទី៣៩ : ទោសនៃគ្រឿងញៀន

៦. មេរៀនទី៤០ : រៀបរាប់ពីសមាជិកគ្រួសារ និងមុខរបរ

៧. មេរៀនទី៤១ : ឥទ្ធិពលនៃគ្រឿងស្រវឹង

( ៦៣ ម៉ោងប្រហែល៥សប្តាហ៍ )

---

**កំណត់សម្គាល់ :** (២២) ចំពោះមេរៀនទី៤០ សមត្ថភាពនិយាយមានចំនួន៣ម៉ោងសិក្សា។ មេរៀននេះមិនទាក់ទងនឹងស្តង់ដារអំណាន  
ទេ។ គ្រូត្រូវបង្រៀនមេរៀននេះតាមធម្មតា។





**សិស្សប្រាប់បានពាក្យភារិយា តាមនិយមន័យដែលបាន កំណត់ក្នុងសៀវភៅភាសាខ្មែរ អាន-សរសេរ ថ្នាក់ទី៣**

**បំណិនពាក់ព័ន្ធ : វេយ្យាករណ៍**

**សូមមើល មេរៀនទី៣៥ (ទំព័រទី១១២ ទី១១៣)**



**ខ្លឹមសារ**

**និយមន័យ :** ជាពាក្យសម្តែងអំពី ឬបង្ហាញសកម្មភាព។ ពាក្យដែលសិស្សបានរៀនក្នុងមេរៀនទី៣៥ ពាក្យភារិយា ដូចជាពាក្យ កូរ ពរ និទាន ដើរ ច្រៀង សរសេរ សើច មើល លេង លក់ លោត។

**សកម្មភាពគំរូ**

- ☑ គ្រូឱ្យសិស្សគូសរងជុំវិញពាក្យដែលភារិយាក្នុងប្រអប់តារាងខាងក្រោម (ទំព័រទី១១៣)។

ទេសភាព	រៀន	ប្រាសាទ	ដើរ	ល្អ
ថ្ម	ក្តៅ	ច្រៀង	សើច	ឧស្សាហ៍

- ☑ គ្រូឱ្យសិស្សអានអត្ថបទក្នុងមេរៀនទី៣៥ ទំព័រ១០៦ “**ការលក់ដូរ**” រួចឱ្យសិស្សស្រង់ និងសរសេរ ពាក្យដែលភារិយា ដាក់ក្នុងសៀវភៅភាសាខ្មែររៀងខ្លួន។
- ☑ គ្រូឱ្យសិស្សចាប់ដៃគូ រួចតែងល្បះដែលមានប្រើភារិយាឱ្យបានចំនួន ៣ល្បះអំពី “**សាលារៀនខ្ញុំ**”។ បន្ទាប់មក ឱ្យសិស្ស គូសរងជុំវិញពាក្យ “**ភារិយា**” ក្នុងល្បះទាំងនោះ។ ក្នុងល្បះនីមួយៗអាចមានប្រើពាក្យជា “**ភារិយា**” ចំនួន១ ឬលក់បាន។ សិស្សម្នាក់ៗគួរតែងល្បះដោយខ្លួនឯងជាមុនសិន។ បន្ទាប់មក គ្រូឱ្យពួកគេប្តូរក្រដាសគ្នា ដើម្បីគូសរងជុំវិញពាក្យ ដែលភារិយា។

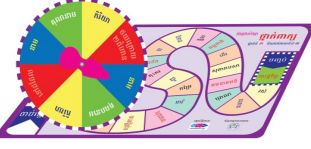
**ល្បែងសិក្សាដែលអាចជួយពង្រឹងសមត្ថភាពនេះ**



ល្បែងទី ២១



ល្បែងទី ២២



ល្បែងទី ២៣

**ការវាយតម្លៃ**

ដើម្បីធ្វើតេស្តសិស្សអំពី សមត្ថភាពនេះសូមប្រើ តេស្តដំណាក់កាលទី ៥ក



# សិស្សកំណត់សូរដើម និងសូរមន្ទាប់ តាមរយៈការស្គាល់ពាក្យ ដែលត្រូវអោន និងសរសេរ

ឧទាហរណ៍ ភ្លឺ = ភ្ល + "ឺ"

- ◆ "ភ្ល" សូរដើម អ៊ី សូរមន្ទាប់

បំណិនអំណានពាក់ព័ន្ធ : ការស្គាល់សូរ ការស្គាល់តួអក្សរនិងសូរ

សូមមើល មេរៀនទី៣៦ ទី៣៧ ទី៣៩ និងទី៤១ (ទំព័រទី១១៤ ទី១១៨ ទី១២៦ ទី១៣២) →

**ខ្លឹមសារ**

- ◆ ពាក្យដែលសិស្សបានរៀនក្នុងមេរៀនទី៣៦ ទី៣៧ ទី៣៩ និងទី៤១ ដូចជា គេង ក្រោក ចេញ បណ្តើរ ញាំ រក្សា ប្រើ ប្រាប់ រៀនសូត្រ អ្នក ផឹក ស៊ី បញ្ចាំ បំពាន...។
- ◆ ពាក្យថ្មីទាំងឡាយណា ដែលសិស្សមិនទាន់ចេះ។

**សកម្មភាពគំរូ**

- ☑ គ្រូបង្ហាញរូបភាព "មាន់" ដល់សិស្សរួចសួរថា តើសូរដើមនៃពាក្យ មាន់ មានសូរអ្វី?  
**ចម្លើយ :** សូរដើមគឺ "ម"។ បន្ទាប់មក គ្រូសួរសិស្ស ចុះសូរមន្ទាប់នៃពាក្យ មាន់ គឺអ្វី?  
**ចម្លើយ :** សូរមន្ទាប់គឺ "អា" "ន" និង "៉"។ (ការស្គាល់សូរ)  
 បន្ទាប់មក គ្រូឱ្យសិស្សរកសូរដើមរបស់ពាក្យផ្សេងទៀតដែលមានសូរដើម និងសូរមន្ទាប់ដែលផ្តើមពីព្យញ្ជនៈដូចគ្នា។  
**ឧទាហរណ៍** ពាក្យ "ចាប ចាំ ចាស់ ចុះ ចេះ ចារ ចោះ ចាប់ ចុក... ។"
- ☑ គ្រូបង្កើតល្បែងសិក្សាប្រដេញពាក្យ ដែលកំណត់ដោយសូរដើមរបស់ពាក្យ ដែលចាប់ផ្តើមពីសិស្ស ដំបូង ឬមុនគេ ហើយបន្តរហូតដល់សិស្សចុងក្រោយ។ **ឧទាហរណ៍** សិស្សដំបូងថាពាក្យ "សុខ" សិស្សបន្ទាប់ត្រូវចាប់សូរបន្តពី សូរដើមរបស់ពាក្យផ្តើមពីព្យញ្ជនៈ ស ដែរ "សុខ" គឺ "ស" ទៅពាក្យដើមដោយសូរ "ស" ផ្សេងទៀតដូចជា "សារ សី សំ សួរ សួរ សើម សុំ សេះ សល់ សៀម សោយ..." ធ្វើបែបនេះរហូតដល់ធនសិស្សចុងក្រោយទៅតាមការគិត និងការពេញចិត្តរបស់គេរហូតចប់។ (ការស្គាល់សូរ)  
 (ពាក្យ "សុខ" → សារ → សី → សំ → សួរ → សួរ → សើម → សុំ → សេះ → សល់ → សៀម → សោយ... )  
**សម្គាល់** ក. ប្រសិនបើសិស្សណាមកសួរដើមរបស់ពាក្យ ដូចសិស្សមុនថាទាំងព្យញ្ជនៈ និងស្រៈ ឬទាំងព្យញ្ជនៈ និងស្រៈប្រកប ដូចគ្នាចាត់ទុកថាចាញ់រួចគ្រូឱ្យសិស្សថ្មីម្នាក់ទៀតរកបន្តរហូតចប់។  
 ខ. គ្រូអាចប្តូរពាក្យថ្មីដែលមានសូរដើមផ្សេងទៀត និងធ្វើដូចលំនាំខាងលើ។
- ☑ គ្រូប្រាប់សិស្ស ពាក្យណាមួយដោយទាញសំឡេងឱ្យរឹង ដូចជាពាក្យ "សូម" ស អូ សូនិងម រួចឱ្យសិស្សទាយថាពាក្យ នោះជាពាក្យអ្វី។ (ការស្គាល់សូរ)
- ☑ គ្រូឱ្យសិស្សកំណត់សូរដើម និងសូរមន្ទាប់ដែលគ្រូសរសេរនៅលើក្តារខ្សែ។ **ឧទាហរណ៍** ក្រោយពីសរសេរ ពាក្យ "ជួយ" សិស្សត្រូវកំណត់រកសូរដើម និងសូរមន្ទាប់។ (ការស្គាល់តួអក្សរនិងសូរ)  
 សូរដើម ជ សូរមន្ទាប់ "អូ" និងយ

លេខ  
៥១

បន្ត...

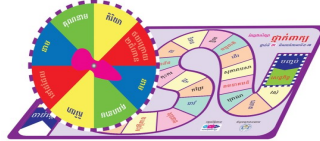
ល្បែងសិក្សាដែលអាចជួយពង្រឹងសមត្ថភាពនេះ



ល្បែងទី ២១



ល្បែងទី ២២



ល្បែងទី ២៣

**ការវាយតម្លៃ**

ដើម្បីធ្វើតេស្តសិស្សអំពី  
សមត្ថភាពនេះសូមប្រើ  
តេស្តជំណាក់កាលទី ៥១



**សិស្សពន្យល់ពាក្យពិបាក បដិសព្ទ វេទចនសព្ទ និងសទិសព្ទ  
ដែលបានកំណត់ក្នុងសៀវភៅភាសាខ្មែរ អាន-សរសេរ ថ្នាក់ទី៣  
ឬកំណត់ដោយគ្រូ**

**បំណិនអំណានពាក់ព័ន្ធ : ការចេះវាក្យសព្ទ**

**សូមមើល មេរៀនទី៣៦ ទី៣៧ ទី៣៩ និងទី៤១ (ទំព័រទី១១៥ ទី១១៩ ទី១២៧ និងទី១៣៣)**



**ខ្លឹមសារ**

ពាក្យដែលសិស្សបានរៀនក្នុងមេរៀនទី៣៦ ទី៣៧ ទី៣៩ និងទី៤១ដូចជា ៖

**ពន្យល់ពាក្យ**

**មេរៀនទី៣៦**

- ◆ សម្ងំ (គ.) : ដែលនៅស្ងៀម។
- ◆ បណ្តើរ (កិ.) : ដើរត្រសងទៅព្រមគ្នា។
- ◆ ភ្លឺស្រាងៗ (គ.កិ.) : ភ្លឺជិតព្រឹក។

**មេរៀនទី៣៩**

- ◆ អន្តរាយ (ន.) : សេចក្តីវិនាស។
- ◆ ចោរកម្ម (ន.) : អំពើលួច ឆក់ ប្លន់។

**មេរៀនទី៣៧**

- ◆ រក្សា (កិ.) : ថែទាំ បីបាច់ ចិញ្ចឹម ការពារ។
- ◆ អនាម័យ (ន.) : ដំណើរមិនមានធាតុ សេចក្តីសុខសប្បាយ។
- ◆ បញ្ឆោ (ន.) : ពាក្យ ឬសម្តីដែលមានអាថ៌កំបាំងទាល់ តែអ្នកមានប្រាជ្ញាទើបអាចដឹងបាន(ចំណោទ ប្រស្នា)។

**មេរៀនទី៤១**

- ◆ អួត (កិ.) : និយាយបំផ្លើសការពិត ប្រកាសគុណនិយាយហួសការពិត។
- ◆ បញ្ជាំ (កិ.) : ដាក់ទ្រព្យរបស់អ្វីមួយទុកជាកស្តុតាងដើម្បីយកប្រាក់មកប្រើប្រាស់។
- ◆ បំពាន (កិ.) : ពានពារលើ រលោភលើ ធ្វើបំពានលើច្បាប់។

**បដិសព្ទ**

<b>មេរៀនទី៣៦ :</b>	សប្បាយ	≠	កើតទុក្ខ	បង	≠	ប្អូន
<b>មេរៀនទី៣៧ :</b>	ច្រើន	≠	តិច	ទុក្ខ	≠	សុខ
<b>មេរៀនទី៣៩ :</b>	ហិង្សា	≠	អហិង្សា	រង្វង	≠	ភ្លឺស្វាង
<b>មេរៀនទី៤១ :</b>	ក្មេង	≠	ចាស់	មាន	≠	ក្រ

**វេទចនសព្ទ**

- មេរៀនទី៣៦ :** វេទចនសព្ទនឹងពាក្យ “ព្រះអាទិត្យ” ព្រះអាទិត្យ ថ្ងៃ ព្រះទិសករ ទិវាទិវន ព្រះសូរ្យ ព្រះសូរ្យសែង
- មេរៀនទី៣៧ :** វេទចនសព្ទនឹងពាក្យ “កាយា” កាយា ខ្លួន រាងកាយ កាយ
- មេរៀនទី៣៩ :** វេទចនសព្ទនឹងពាក្យ “ថវិកា” ថវិកា ប្រាក់ លុយ បច្ច័យ រូបិយប័ណ្ណ
- មេរៀនទី៤១ :** វេទចនសព្ទនឹងពាក្យ “ខ្សត់” ខ្សត់ ទំល ក្រ ខ្វះខាត

**សទិសសព្ទ**

- មេរៀនទី៣៦ :** សទិសសព្ទនឹងពាក្យ “ព្រោះ”

**លេខ  
៥ គ**

**មន្ត្រី...**

**ខ្លឹមសារ**

- ◆ ព្រោះ (កិ.) : បាចគ្រាប់ពូជល្អិត។ **ឧទាហរណ៍** ព្រោះគ្រាប់ស្ពៃ ព្រោះគ្រាប់ស្រូវ។
  - ◆ ព្រួស (កិ.) : បញ្ចេញទឹក ឬទឹកមាត់ពីក្នុងខ្សែខ្លាយព្រោងដោយកម្លាំង។ **ឧទាហរណ៍** ព្រួសទឹក ពស់ព្រួសពិស។
  - ◆ ព្រោះ (អា.និ.) : ហេតុ ត្បិត។ **ឧទាហរណ៍** រៀនពុំចេះពីព្រោះខ្ជិល។
- មេរៀនទី៣៧ : សទិសសព្វនឹងពាក្យ “រស់”**
- ◆ រស់ (គ.) : ដែលមានជីវិតរស់នៅ មិនទាន់ស្លាប់។
  - ◆ រស់ (ន.) : សម្បូរស្រស់ស្រាយដែលប៉ះពាល់ដ្បិតប្រសាទដឹងថា ជួរ ប្រៃ ចត់ ល្វឹង ផ្អែម ជាដើម។
- មេរៀនទី៣៩ : សទិសសព្វនឹងពាក្យ “វា”**
- ◆ វា (ន.) : ពាក្យសម្រាប់និយាយជំនួសឈ្មោះមនុស្សក្មេងជាងមនុស្សច្នាក់តូច។
  - ◆ វា (កិ.) : លូនដោយប្រវារ។ **ឧទាហរណ៍** ល្អៅវា កូនក្មេងចេះវា...។
  - ◆ រៀរ (គ.) : ដែលលើកលែង តម ឈប់ ខាន។ **ឧទាហរណ៍** រៀរចាកគ្រឿងញៀន។
- មេរៀនទី៤១ : សទិសសព្វនឹងពាក្យ “កម្ម”**
- ◆ កម្ម (ន.) : អំពើ ទោះអំពើល្អក្តី អាក្រក់ក្តី។ **ឧទាហរណ៍** កម្មពីជាតិមុន.....។
  - ◆ កាំ (ន.) : អ្វីៗដែលរៀបជាជាន់ ជាច្នាក់សម្រាប់ទល់ សម្រាប់ទ្រ។ **ឧទាហរណ៍** កាំជណ្តើរ.....។

**សកម្មភាពគំរូ**

☑ គ្រូគូសតារាងពាក្យពិបាក និងនិយមន័យដូចតារាងខាងក្រោម រួចឱ្យសិស្សកំណត់ន័យរបស់ពាក្យពិបាកនោះដោយគូសភ្ជាប់សញ្ញាព្រួញ។ **ឧទាហរណ៍** ចូរគូសសញ្ញាព្រួញភ្ជាប់ពាក្យ ពីឆ្វេងទៅស្តាំ ឱ្យត្រូវនឹងនិយមន័យរបស់វា។

ពាក្យពិបាក	និយមន័យ	ពាក្យពិបាក	និយមន័យ
អនាម័យ	<ul style="list-style-type: none"> <li>◆ ដំណើរមានរោគ។</li> <li>◆ ដំណើរមិនមានរោគ។</li> <li>◆ ដំណើរឈឺ។</li> </ul>	បញ្ចាំ	<ul style="list-style-type: none"> <li>◆ ដាក់របស់អ្វីមួយតម្កល់ទុកប្រើប្រាស់។</li> <li>◆ ដាក់របស់អ្វីមួយទុកជាកស្តុតាងដើម្បីប្រើប្រាស់។</li> <li>◆ ដាក់របស់អ្វីមួយទុកជាប្រដូរនៃវត្ថុប្រើប្រាស់។</li> </ul>
អន្តរាយ	<ul style="list-style-type: none"> <li>◆ សេចក្តីរុងរឿង។</li> <li>◆ សេចក្តីចម្រើន។</li> <li>◆ សេចក្តីវិនាស។</li> </ul>		

☑ គ្រូជ្រើសរើសពាក្យណាមួយ ហើយសរសេរនៅលើក្តារខៀន។ សិស្សត្រូវនឹករកពាក្យផ្សេងទៀត ដែលអាចរកឃើញ ហើយទាក់ទងជាមួយពាក្យនោះ។ ពាក្យនោះមិនចាំបាច់មាន និយមន័យដូចគ្នាទេ តែមានទំនាក់ទំនងជាមួយគ្នាតាម ដែលគ្រូបានកំណត់។ លំហាត់នេះជួយពង្រឹងការពន្យល់ពាក្យ ដោយមានការបង្ហាញគំនិតពាក់ព័ន្ធផ្សេងៗ។

**ឧទាហរណ៍** គ្រូសរសេរពាក្យ “បក្សី” នៅលើក្តារខៀន រួចឱ្យសិស្សរកពាក្យដទៃដែលមានទំនាក់ទំនងនឹងពាក្យនេះ ប៉ុន្តែ

សកម្មភាពគំរូ

មិនមែនមានន័យថា រកពាក្យដែលន័យដូចនោះទេ។



- ☑ គ្រូបង្កើតបណ្ណពាក្យ ឬសរសេរពាក្យដែលបានដកស្រង់ពីមេរៀន បង្ហាញសិស្សនៅលើក្តារខៀន រួចឱ្យសិស្សរកពាក្យដែលមានន័យផ្ទុយនឹងពាក្យទាំងនោះឱ្យបានត្រឹមត្រូវ។

បង	សប្បាយ	ច្រើន	ហិង្សា	ក្មេង	វង្វេង	ក្រ	ទុក្ខ
----	--------	-------	--------	-------	--------	-----	-------

- ◆ បន្ទាប់មក គ្រូឱ្យសិស្សអាន និងផ្ទៀងផ្ទាត់ចម្លើយនៅក្នុងសៀវភៅសិស្សឡើងវិញ។
- ☑ គ្រូបង្កើតដ្យាក្រាម ហើយសរសេរពាក្យនៅចំកណ្តាល។ បន្ទាប់មក គ្រូឱ្យសិស្សស្វែងរកពាក្យផ្សេងទៀតដែលមានន័យផ្ទុយ (បដិសព្ទ) ហើយសរសេរពាក្យទាំងនោះនៅជុំវិញពាក្យកណ្តាល។ **ឧទាហរណ៍**



**សង្កេត :** ពាក្យដែលគ្រូអាចជ្រើសរើសមកធ្វើលំហាត់ ជាបដិសព្ទ ឬពាក្យផ្ទុយបាន អាចមានពាក្យផ្ទុយច្រើន(ដូចជា ពាក្យ ទុក្ខអាចផ្ទុយនឹងពាក្យ សុខ រីករាយ សប្បាយ ក្សេមក្សាន្ត . . .) ខ្លះទៀតអាចមានពាក្យផ្ទុយតែមួយឬពីរប៉ុណ្ណោះ។

**លេខ ៥ គ**

**មន្ត្រី...**

**សកម្មភាពគំរូ**

- ☑ គ្រូចែកសិស្សជាក្រុមៗដែលមួយក្រុមមានគ្នា៤ ទៅ៥នាក់។ គ្រូសរសេរពាក្យមួយ នៅលើក្តារខៀន ហើយឱ្យសិស្សរក វេចនសព្ទទាក់ទងនឹងពាក្យនោះឱ្យបានច្រើនតាមដែលអាចរកបាន។ គ្រូផ្តល់ពេលប្រហែលបីឬបួននាទីប៉ុណ្ណោះ សម្រាប់ស្វែងរក ហើយក្រុមណាដែលរកពាក្យវេចនសព្ទបានច្រើនជាងគេគឺជាក្រុមឈ្នះ។ គ្រូអាចធ្វើសកម្មភាពដូចគ្នា នេះ សម្រាប់ពាក្យបដិសព្ទ ឬវេចនសព្ទផ្សេងទៀតក៏បាន។
- ☑ គ្រូគូសតារាងនៅលើក្តារខៀន។ តារាងទី១ជាវេចនសព្ទ តារាងទី២ជាបដិសព្ទ។ បន្ទាប់មក គ្រូសរសេរបញ្ជីពាក្យនៅ លើក្តារខៀន ហើយឱ្យសិស្សធ្វើចំណាត់ថ្នាក់ពាក្យទាំងនេះទៅតាមតារាង វេចនសព្ទនិងបដិសព្ទឱ្យបានត្រឹមត្រូវ។  
**ឧទាហរណ៍** គ្រូសរសេរពាក្យខាងក្រោម ដាក់លើក្តារខៀន រួចបង្ហាញឧទាហរណ៍ខាងក្រោមពន្យល់សិស្ស។  
**បញ្ជីពាក្យ** : ព្រះអាទិត្យ គេង បរិបូណ៌ កាយា ទាប តិច ថវិកា ដេក ខ្ពស់ ច្រើន ខ្យត់

វេចនសព្ទ	បដិសព្ទ
គេង ដេក .....	ខ្ពស់ ≠ ទាប ..... ≠ .....

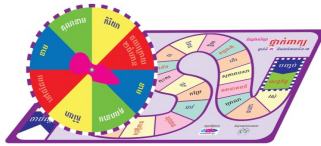
**ល្បែងសិក្សាដែលអាចជួយពង្រឹងសមត្ថភាពនេះ**



ល្បែងទី ២១



ល្បែងទី ២២



ល្បែងទី ២៣

**ការវាយតម្លៃ**

ដើម្បីធ្វើតេស្តសិស្សអំពីសមត្ថភាពនេះសូមប្រើតេស្តជំណាក់កាលទី ៥ គ



# សិស្សរកស្វែងចូលក្នុងពាក្យដែលគ្រូអោន និងសរសេរ

**សម្គាល់ :** មុនបង្រៀនពាក្យចូល ក្នុងអត្ថបទសំណេរគ្រូគួរ រំលឹកបញ្ញត្តិពាក្យចូលដោយប្រើភាសា និយាយសិន។

**ចំណែកអំណានពាក់ព័ន្ធ :** ការស្គាល់សូរ ការស្គាល់តួអក្សរនិងសូរ

សូមមើល មេរៀនទី៣៧ និងទី៤១ (ទំព័រទី១១៨ និងទី១៣២)



## ខ្លឹមសារ

និយមន័យ “ពាក្យចូល”

**ពាក្យចូល** គឺជាពាក្យមានសូរស្រដៀង ឬសូរស្រដៀងប្រកបនឹងព្យញ្ជនៈដូចគ្នា ក្នុងវគ្គរបស់កំណាព្យ ឬមេសូត្រ។

**ឧទាហរណ៍** មេសូត្រ (បទកាកគតិ) មេរៀនទី៣៧ និងទំព័រទី១១៨

- ◆ ពាក្យ “ផ្កាំ” ចូលនឹង “ចាំ”
- ◆ ពាក្យ “ថា” ចូលនឹង “អាហារ” ចូលនឹង “រក្សា” ។

## សកម្មភាពគំរូ

- ☑ គ្រូនិយាយប្រាប់សិស្សថា គ្រូនឹងប្រាប់ពាក្យចំនួន៤។ ចូរប្តូរស្តាប់ដោយយកចិត្តទុកដាក់ ហើយឆ្លើយមក គ្រូ រឺព្រាថា តើពាក្យមួយណាក្នុងចំណោមពាក្យទាំងបួននោះ ដែលមិនមែនជាពាក្យចូល។ (ការស្គាល់សូរ)

<b>ឧទាហរណ៍</b>	ផ្កាំ	ថ្នាំ	មាន	ចាំ
	មាន	ជិត	ឃ្លាន	លាន
	ចេះ	ផេះ	កេះ	<b>ខ្ពស់</b>
	<b>ធំ</b>	ឆ្មា	ការ	ចារ

**សម្គាល់ :** គ្រូគួរចាំថានៅពេលធ្វើលំហាត់នេះ គឺមិនត្រូវសរសេរពាក្យទាំងនេះនៅលើក្តារខៀននោះទេ ប៉ុន្តែគ្រូត្រូវធ្វើ ដោយផ្ទាល់មាត់ ព្រោះនេះជាការបង្រៀនពីការស្គាល់សូរ។

- ☑ គ្រូសរសេរពាក្យចូលមួយចំនួនលើក្តារខៀន រួចឱ្យសិស្សរកសូរអក្សរណា ដែលមានសូរដូចគ្នានៅខាងចុងឱ្យបានច្រើន តាមអាចធ្វើបាន។ **ឧទាហរណ៍**

- ◆ ពាក្យ “តឹង” និង “ប្រឹង” គឺមានតួអក្សរ “ត” ស្រដៀង “អី” និង “ង” ចូលនឹង “ប្រ” ស្រដៀង “អី” និង “ង” ដូចគ្នា។
- ◆ ពាក្យ “ត្រី” និង “ស្រី” គឺមានតួអក្សរ “ត្រ” និងស្រដៀង “អី” ចូលនឹងតួអក្សរ “ស្រ” និងស្រដៀង “អី” ដូចគ្នា។
- ◆ ពាក្យ “ចោះ” និង “កោះ” គឺមានតួអក្សរ “ច” និងស្រដៀង “អោះ” ចូលនឹងតួអក្សរ “ក” និងស្រដៀង “អោះ” ដូចគ្នា។

ដូចនេះ ពាក្យ	តឹង និងប្រឹង	→	តឹង		ប្រឹង (តឹង ចូលនឹងប្រឹង)
ពាក្យ	ត្រី និងស្រី	→	ត្រី		ស្រី (ត្រី ចូលនឹងស្រី)
ពាក្យ	ចោះ និងកោះ	→	ចោះ		កោះ (ចោះ ចូលនឹងកោះ)

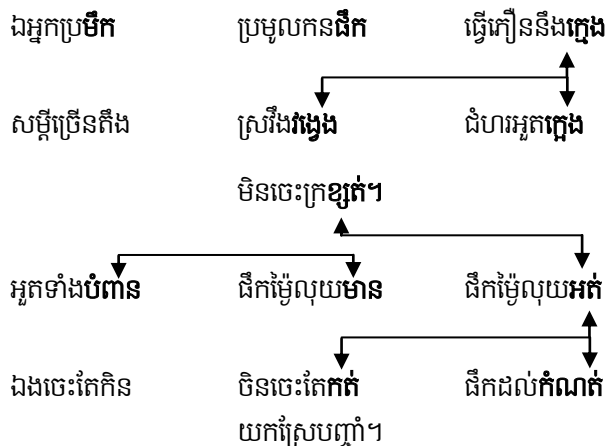
- ☑ គ្រូសរសេរអត្ថបទមេសូត្រដាក់លើក្តារខៀន រួចឱ្យសិស្សឡើងគូសពាក្យចូលនៅលើក្តារខៀន។



**លេខ ៥២**

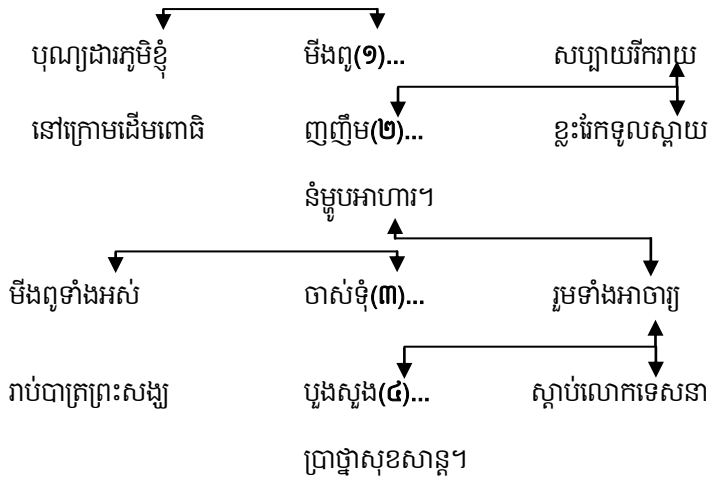
**មន្ត**

**សកម្មភាពគំរូ**



☑ គ្រូផ្តល់កំណាព្យមួយដែលមិនពេញលេញដល់សិស្ស ដោយមានលុបចេញពាក្យចូនមួយចំនួន។ គ្រូឱ្យសិស្សសរសេរកំណាព្យដែលមិនពេញលេញនោះដាក់ក្នុងសៀវភៅ ហើយធ្វើការជាក្រុមស្វែងរកពាក្យចូន ដែលត្រូវបំពេញ (ពាក្យចូនដូចមានក្នុងចម្លើយរំពឹងទុកខាងក្រោម)។ ពាក្យដែលមានអក្សរជិត គឺជាពាក្យសម្រាប់ឱ្យសិស្សមើល ដើម្បីរកពាក្យចូននឹងពាក្យនោះ ហើយពាក្យចូនទាំងនោះសិស្សអាចគិតដោយខ្លួនឯងដើម្បីបំពេញកំណាព្យនេះ។

**ឧទាហរណ៍**



**ចម្លើយ :**

- (១) ជួបជុំ មូលផ្តុំប្រជុំ...
- (២) ពព្រាយ រីករាយ សប្បាយ ...
- (៣) ស្រីប្រុស ផុសផុល...
- (៤) រក្សា ទេវតា អ្នកតា ...

លេខ  
៥២

មន្ត

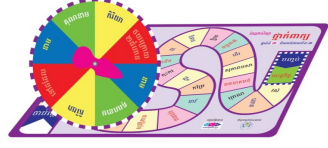
ល្បែងសិក្សាដែលអាចជួយពង្រឹងសមត្ថភាពនេះ



ល្បែងទី ២១



ល្បែងទី ២២



ល្បែងទី ២៣

**ការវាយតម្លៃ**

ដើម្បីធ្វើតេស្តសិស្សអំពីសមត្ថភាពនេះសូមប្រើតេស្តជំណាត់កាលទី ៥២



# សិស្សបកស្រាយន័យនៃល្បះអត្ថបទ និងមេសូត្រទៅតាមមេរៀន ដែលបានកំណត់ ក្នុងមេរៀននៅភាសាខ្មែរ អន-សរសេរ ថ្នាក់ទី៣ តាមរយៈលំហាត់ផ្សេងៗ

ឧទាហរណ៍ សិស្សឆ្លើយសំណួរយល់ដឹង បំពេញល្បះ លំហាត់ក្លូស្យា។ល។

## បំណិនអំណានពាក់ព័ន្ធ : ការអានដើម្បីយល់ន័យ

សូមមើល មេរៀនទី៣៦ ទី៣៧ ទី៣៩ និងទី៤១ (ទំព័រទី១១៦ ទី១១៩ ទី១២៨ និងទី១៣៣)

### ខ្លឹមសារ

ល្បះអត្ថបទ និងមេសូត្រក្នុងមេរៀនទី៣៦ ទី៣៧ ទី៣៩ និងទី៤១

**មេរៀនទី៣៦ :** ការហាត់ប្រាណ

**មេរៀនទី៣៩ :** ទោសនៃគ្រឿងញៀន

**មេរៀនទី៣៧ :** យើងទៅមណ្ឌលសុខភាព

**មេរៀនទី៤១ :** ឥទ្ធិពលនៃគ្រឿងស្រវឹង

### សកម្មភាពគំរូ

សិស្សឆ្លើយសំណួរ មេរៀនទី៣៦ ទី៣៧ ទី៣៩ និងទី៤១

#### មេរៀនទី៣៦

១. តើនរណាខ្លះដែលដាស់បូណាទៅហាត់ប្រាណ?
២. ពេលក្រោកពីដំណេក តើបូណានិយាយដូចម្តេចខ្លះទៅ កាន់អ្នកទាំងបី?
៣. តើនរណាខ្លះទៅហាត់ប្រាណជាមួយបូណា?
៤. ហេតុអ្វីបានជាពួកគេទៅហាត់ប្រាណ?

#### មេរៀនទី៣៩

១. តើសុភក្រ្តឃើញសកម្មភាពអ្វី ពេលគេត្រឡប់ពី សាលារៀនវិញ?
២. តើម្តាយសុភក្រ្ត និយាយពន្យល់កូនដូចម្តេចខ្លះ?
៣. តើម្តាយសុភក្រ្ត បានទូន្មានសុភក្រ្តដូចម្តេចខ្លះ?
៤. តើសុភក្រ្តប្តេជ្ញាចិត្តដូចម្តេចខ្លះ? ហេតុអ្វី? ★

#### មេរៀនទី៣៧

១. តើគ្រូបានផ្តាំប្អូនឱ្យចងចាំអ្វីខ្លះ?
២. តើប្អូនស្គាល់ជំងឺអ្វីខ្លះ នៅក្នុងស្រុកយើង?
៣. ប្រសិនបើប្អូនមានជំងឺ តើត្រូវទៅព្យាបាលនៅកន្លែងណា?
៤. តើប្អូនត្រូវធ្វើអ្វីខ្លះ ដើម្បីបង្ការជំងឺឆ្លង? ★

#### មេរៀនទី៤១

១. តើអ្នកដឹកស្រាច្រើនប្រើសម្តីដូចម្តេច?
២. បើដឹកស្រាដល់កំណត់ តើគាត់យកអ្វីទៅបញ្ចាំ?
៣. បើគ្មានស្រែទៅបញ្ចាំ តើគាត់យកអ្វីទៅបញ្ចាំទៀត?
៤. តើអ្នកដឹកស្រាតែងជួបនឹងផលអាក្រក់អ្វីខ្លះ?

**សម្គាល់:** ក. សំណួរដែលមានសញ្ញា ★ (ផ្តាយ) គឺជាសំណួរលម្អិត ដើម្បីពង្រឹងបំណិនវិភាគ និងដោះស្រាយបញ្ហា។ រាល់ ចម្លើយរបស់សិស្សឱ្យតែសមហេតុ ផល ទោះបីជាមិនមាននៅក្នុងអត្ថបទអំណានក៏ដោយ ត្រូវទទួលទាំងអស់។

ខ. សំណួរលម្អិតខាងក្រោមនេះ ត្រូវអាចពិភាក្សាជាមួយសិស្ស ដើម្បីជួយកែលម្អសមត្ថភាពគំនិតដោយវិភាគក្នុង អត្ថបទមេរៀនទី៣៦ និង៤១ ៖

- ◆ **មេរៀនទី៣៦ :** តើមានអ្វីកើតឡើង បើយើងមិនបានហាត់ប្រាណ?
- ◆ **មេរៀនទី៤១ :** តើមានសកម្មភាពល្អអ្វីខ្លះ ជំនួសការដឹកស្រា?

**លេខ ៥ង**

**មន្ត្រី...**

**សកម្មភាពគំរូ**

- សិស្សបំពេញលំហាត់ cloze តាមរយៈការជ្រើសរើសពាក្យន័យដូចគ្នានឹងពាក្យក្នុងអត្ថបទមកបំពេញ បាន ត្រឹមត្រូវ។ (មេរៀនទី៣៦ ទំព័រទី១១៤)
 

នៅពេលព្រលឹមភ្លឺស្រាងៗ។ នៅ...(១)បង្អួចក្បែរបន្ទប់បូណាគេង ...**(២)**ពួសំឡេងមាន់រងាវដាស់...**(៣)** “កុកគឺកែកីត! កុកគឺកែកីត! ក្រោក ...**(៤)**បូណា”។ ចាប់ក៏ជួយស្រែក...**(៥)** ៖ “ដីប! ដីប! ភ្នាក់ឡើង! ឮ...**(៦)**បូណា”។ បូណានៅតែសម្លេង...**(៧)**យ៉ាងស្តាប់ស្តាប់ដដែល។ ព្រះអាទិត្យក៏...**(៨)**ក្រើនបូណាឱ្យក្រោកឡើង! ... **(៩)**ទៅហាត់ប្រាណជាមួយគ្នា។

**ចម្លើយ :** ១. មាត់ ជិត ២. គេ ពួកគេ ៣. បូណា វា ៤. ឡើង ងើប ៥. ដាស់ ឮឡើង ៦. ហើយ ល្មម ល្មមហើយ ៧. លក់ លង់លក់ ៨. ជួយ ខំ ៩. យើង ពួកយើង
- គ្រូឱ្យសិស្សអានអត្ថបទណាមួយឡើងវិញ។ រួចឱ្យសិស្សសរសេរពាក្យដែលមិនទាន់ចេះដាក់ក្នុងសៀវភៅរៀងៗខ្លួន។ បន្ទាប់មក គ្រូរៀបចំសិស្សជាដៃគូ ហើយឱ្យគេព្យាយាមកំណត់ន័យមន័យ ពាក្យមិនចេះនោះតាមទិសេចក្តី **“ទិសេចក្តី ជាឧទាហរណ៍ពន្យល់ន័យរបស់ពាក្យ”** ។ រួចសិស្សសរសេរន័យមន័យពាក្យដែលកំណត់តាមការវិភាគនេះ។
 

ប្រសិនបើសិស្សមិនអាចបកស្រាយន័យមន័យពាក្យណាមួយបាន គេអាចសួរគ្រូក្នុងក្រុមធំបាន។ គ្រូគួរសរសេរ ពាក្យទាំងអស់នោះនៅលើក្តារខៀនឱ្យសិស្សដទៃទៀតមើល ដើម្បីផ្តល់យោបល់ ហើយគ្រូជួយកែលម្អ។

**ឧទាហរណ៍** ចូរបង្ហាញពាក្យទិសេចក្តីកំណត់ន័យរបស់ពាក្យ “ដីប! ដីប! ...” ចាប់ក៏ជួយស្រែកដាស់ : “ដីប! ដីប! ភ្នាក់ឡើង! ឮហើយបូណា”។ ដូចនេះពាក្យ “ដីប! ដីប!” គឺជាទិសេចក្តីបញ្ជាក់ន័យរបស់ពាក្យ “ចាប់” ។
- ក្រោយពីអានរឿងគ្រូសរសេរព្រឹត្តិការណ៍សំខាន់ៗក្នុងរឿងមិនតាមលំដាប់លំដោយ។ សិស្សត្រូវដាក់លេខខាងមុខ ព្រឹត្តិការណ៍ នីមួយៗទៅតាមលំដាប់លំដោយបានកើតឡើងក្នុងរឿង។ **ឧទាហរណ៍** គ្រូណែនាំសិស្សឱ្យបង់លេខក្នុង ប្រអប់ល្បះនីមួយៗតាមលំដាប់លំដោយព្រឹត្តិការណ៍។
  - នៅពេលព្រលឹមភ្លឺស្រាងៗ។ នៅមាត់បង្អួចក្បែរបន្ទប់បូណាគេង គេឮសំឡេងមាន់រងាវដាស់បូណា (១)
  - ព្រះអាទិត្យក៏ជួយក្រើនបូណាឱ្យក្រោកឡើង!(៥)
  - បូណានៅតែសម្លេងលក់យ៉ាងស្តាប់ស្តាប់ដដែល។(៤)
  - “កុកគឺកែកីត! កុកគឺកែកីត! ក្រោកឡើង! ក្រោកឡើងបូណា”។ (២)
  - យើងទៅហាត់ប្រាណជាមួយគ្នា។(៦)
  - ចាប់ក៏ជួយស្រែកដាស់ “ដីប! ដីប! ភ្នាក់ឡើង! ភ្លឺហើយបូណា”។(៣)

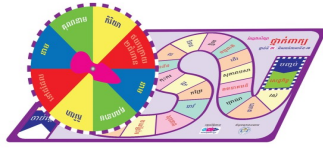
**ល្បែងសិក្សាដែលអាចជួយពង្រឹងសមត្ថភាពនេះ**



ល្បែងទី ២១



ល្បែងទី ២២



ល្បែងទី ២៣

**ការវាយតម្លៃ**

ដើម្បីធ្វើតេស្តសិស្សអំពី សមត្ថភាពនេះសូមប្រើ តេស្តដំណាក់កាលទី ៥ង

**លេខ  
៥២**

**សិស្សសរសេរអក្សរនិងពាក្យបានស្អាតល្អ**

**បំណិនសំណេរពាក់ព័ន្ធ : សំណេរអក្សរធ្មង់**

**សូមមើល មេរៀនទី៣៦ ទី៣៧ និងទី៣៩ (ទំព័រទី១១៧ ទី១២១ និងទី១២៩)**



**ខ្លឹមសារ**

**មេរៀនទី៣៦ :** អក្សរ “ហ” និងពាក្យ “ហាត់”  
**មេរៀនទី៣៩ :** អក្សរ “ល” និងពាក្យ “លីលា”

**មេរៀនទី៣៧ :** អក្សរ “ញ” និងពាក្យ “ញញឹម”

**សកម្មភាពគំរូ**

☑ សិស្សសរសេរអក្សរអំពីអក្សរធ្មង់ “ហ ញ ល” និងពាក្យ “ហាត់ ញញឹម លីលា” បានស្អាតល្អតាមទម្រង់អក្សរ ជ្រៀង និងការណែនាំពីរបៀបគូសបន្ទាត់ សរសេរលើក្តារខៀន ក្តារឆ្នួន និងក្នុងសៀវភៅសរសេររៀងខ្លួនបានត្រឹមត្រូវ។ **ឧទាហរណ៍**

ហ    ហ    ហ    ហ

ហ    ហ    ហ    ហ

ហាត់    ហាត់    ហាត់    ហ

ញ    ញ    ញ    ញ

ញ    ញ    ញ    ញ

ញញឹម    ញញឹម    ញញឹម

ល    ល    ល    ល

ល    ល    ល    ល

លីលា    លីលា    លីលា

☑ សិស្សសរសេរអក្សរធ្មង់អំពីតួអក្សរផ្សេងទៀត ដែលគេ ស្រឡាញ់ ដូចជាអក្សរ ព ឆ ក ថ ... ឱ្យត្រូវនឹងទម្រង់ និងទំហំតាមការកំណត់របស់គ្រូ។ បន្ទាប់មកគ្រូឱ្យ សិស្សសរសេរអក្សរធ្មង់ តាមការពេញចិត្តរួចចម្លងចូល ក្នុងសៀវភៅសរសេររៀងៗខ្លួន។

**ព្រំព័ទ្ធសិក្សាដែលអាចជួយពង្រឹងសមត្ថភាពនេះ**

គ្រូអាចរកសម្ភារៈផ្សេងៗ ដូចជាក្តារឆ្នួនមានក្រឡា ផ្ទាំងក្រដាស ក្រឡាអ៊ីត...

**ការវាយតម្លៃ**

ដើម្បីធ្វើតេស្តសិស្សអំពី សមត្ថភាពនេះសូមហ្វឹក ហាត់ផ្ទាល់ក្នុងថ្នាក់រៀន



# សិស្សសរសេរតាមអានអត្ថបទខ្លីក្នុងលំហាត់សៀវភៅភាសាខ្មែរ អាន-សរសេរ ថ្នាក់ទី៣ ឬតាមការកំណត់របស់គ្រូ។

## បំណិនសំណេរពាក់ព័ន្ធ : សរសេរតាមអាន

សូមមើល មេរៀនទី៣៦ ទី៣៧ ទី៣៩ និងទី៤១ (ទំព័រទី១១៤ ទី១១៨ ទី១២៨ និងទី១៣៥)



**ខ្លឹមសារ**

ការសរសេរតាមអានរៀបចំ និងត្រួតពិនិត្យក្នុងសៀវភៅភាសាខ្មែរ អាន-សរសេរ ថ្នាក់ទី៣៖

មេរៀនទី៣៦ : ទំព័រទី១១៦	មេរៀនទី៣៩ : ទំព័រទី១២៨
មេរៀនទី៣៧ : ទំព័រទី១២០	មេរៀនទី៤១ : ទំព័រទី១៣៥

## សកម្មភាពគំរូ

- ☑ គ្រូសរសេរពាក្យពិបាកមួយចំនួនដែលដកស្រង់ពីអត្ថបទសៀវភៅភាសាខ្មែរ អាន-សរសេរ ថ្នាក់ទី៣ ឬការកំណត់ ដោយគ្រូដាក់លើក្តារខៀន ហើយឱ្យសិស្ស អានពាក្យទាំងនោះម្តងមួយពាក្យៗឱ្យឮរួចឱ្យសិស្ស២ឬ៣នាក់ចង្អុល និង អានតាមដោយធ្វើអក្ខរវិញ្ញាសផង។  
**ឧទាហរណ៍** ពាក្យពិបាកស្រង់ពី អត្ថបទសរសេរតាមអាន “ការហាត់ប្រាណ” (ទំព័រទី១១៦)  
 ភ្លឺស្រាង សម្ងំ ស្តប់ស្តល់ ម្លីម្លា បណ្តើរ ត្រសង។  
 បន្ទាប់មក គ្រូហៅពាក្យទាំងនោះឱ្យសិស្សសរសេរលើក្តារឆ្នួនរួចកែលម្អ។
- ☑ គ្រូហៅអត្ថបទក្នុងមេរៀនដែលបានកំណត់ក្នុងសៀវភៅភាសាខ្មែរ អាន-សរសេរ ថ្នាក់ទី៣ ឱ្យសិស្សសរសេរតាមអាន ហើយឆ្លើយសំណួរ និងលំហាត់តាមការកំណត់របស់គ្រូ(សំណួរ និងលំហាត់មានក្នុងតារាងខ្លឹមសារខាងលើ)។

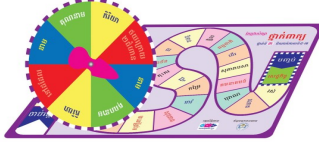
ល្បែងសិក្សាដែលអាចជួយពង្រឹងសមត្ថភាពនេះ



ល្បែងទី ២១



ល្បែងទី ២២



ល្បែងទី ២៣

**ការវាយតម្លៃ**

ដើម្បីធ្វើតេស្តសិស្សអំពី សមត្ថភាពនេះសូមប្រើ តេស្តជំណាក់កាលទី ៥៧



លេខ  
៥៨

បន្ត...

សមត្ថភាពគំរូ

**សម្គាល់ :** បើសិស្សពិបាកសរសេរល្បះបន្ថែមមួយផ្សេងទៀត ដែលមានទំនាក់ទំនងទៅនឹងល្បះទី១ ត្រូវអាចឱ្យសិស្សសរសេរល្បះតែមួយល្បះ ទាក់ទងពាក្យសំខាន់ ឬប្រធានបទសំណេរក៏បាន។

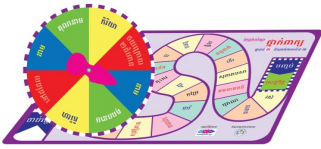
ល្បះសិក្សាដែលអាចជួយពង្រឹងសមត្ថភាពនេះ



ល្បះទី ២១



ល្បះទី ២២



ល្បះទី ២៣

**ការវាយតម្លៃ**

ដើម្បីធ្វើតេស្តសិស្សអំពីសមត្ថភាពនេះសូមប្រើតេស្តដំណាក់កាលទី ៥៨





**សិស្សសរសេរតែងសេចក្តីពណ៌នាអំពីព្រឹត្តិការណ៍ តាមរយៈការសិក្សាលំនាំអត្ថបទគំរូ គម្រោងតែង សំណួរក្នុងសៀវភៅភាសាខ្មែរ អាណ-សរសេរ ថ្នាក់ទី៣**

**បំណិនសំណេរពាក់ព័ន្ធ : តែងសេចក្តី**

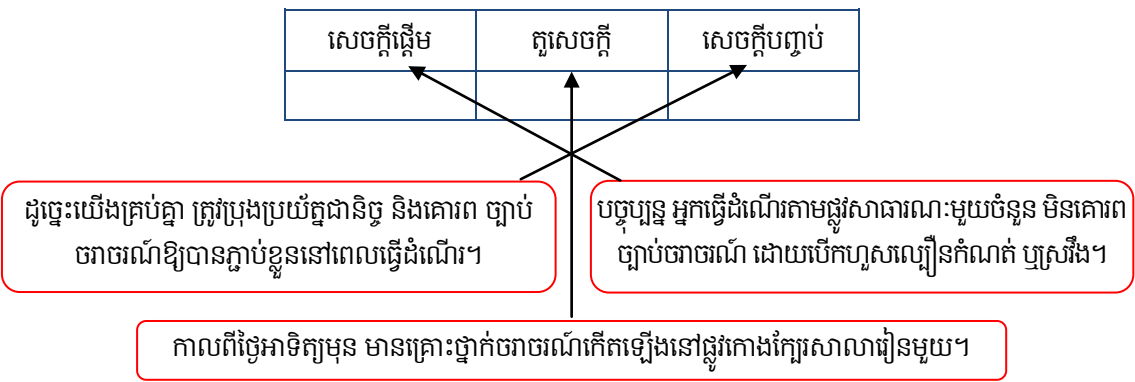
**សូមមើល មេរៀនទី៣៨ (ទំព័រទី១២២ និងទី១២៥)** →

**ខ្លឹមសារ**

តែងសេចក្តីពណ៌នាអំពីព្រឹត្តិការណ៍ តាមរយៈការសិក្សាអត្ថបទគំរូ គម្រោងតែងនិងលំហាត់ក្នុងមេរៀនទី៣៨។

**សកម្មភាពគំរូ**

- ☑ គ្រូឱ្យសិស្សអានអត្ថបទគំរូនៅទំព័រទី១២២ (អំពីតែងសេចក្តីគំរូ)។ គោលបំណងនៃលំហាត់នេះគឺចង់ឱ្យសិស្សយល់ពីប្រភេទព័ត៌មានផ្សេងៗពាក់ព័ន្ធនឹងការសរសេរតែងសេចក្តី។ បន្ទាប់មក គ្រូឱ្យសិស្សឆ្លើយសំណួរ ៖
  - ១-តើព្រឹត្តិការណ៍នេះកើតឡើងនៅពេលណា? កន្លែងណា ?
  - ២-តើគ្រោះថ្នាក់ចរាចរណ៍នេះបង្កឡើងដោយសារអ្វី ?
  - ៣-ក្រោយពេលកើតហេតុ តើមានអ្វីកើតឡើង ?
  - ៤-ដើម្បីចៀសវាងគ្រោះថ្នាក់ចរាចរណ៍ តើប្អូនត្រូវធ្វើដូចម្តេច ?
- ☑ គ្រូសរសេរល្បះនីមួយៗពីគំរូតែងសេចក្តីនៅទំព័រទី១២២ជាចំណុះក្រដាសតូចៗ។ គ្រូបិទចំណុះក្រដាសនៃល្បះចម្រុះទាំងនោះ នៅលើក្តារខៀន រួចឱ្យសិស្សទាំងអស់គ្នាអាន។ បន្ទាប់មក គ្រូពន្យល់អំពីគម្រោងតែងសេចក្តីឱ្យត្រូវតាមសេចក្តីផ្តើម តួសេចក្តី និងសេចក្តីបញ្ចប់នៅទំព័រទី១២៤ រួចឱ្យសិស្សរៀបល្បះទាំងនោះទៅតាមផ្នែកនីមួយៗដូចខាងក្រោម៖



- ☑ គ្រូរៀបចំសិស្សជាក្រុម។ ក្នុងមួយក្រុមមានគ្នាយ៉ាងតិច៦នាក់។ គ្រូដាក់ប្រធានបទឱ្យសិស្សសរសេរ រួចណែនាំសិស្សម្នាក់ៗក្នុងក្រុមនីមួយៗ ចាប់ផ្តើមសរសេរសេចក្តីផ្តើមមួយល្បះម្នាក់ៗរៀងខ្លួន។ បន្ទាប់មក សិស្សម្នាក់ៗឱ្យល្បះនោះទៅសិស្សបន្ទាប់អាន និងសរសេរបន្តទៅតួសេចក្តីមួយល្បះម្នាក់ៗ លើសន្លឹកក្រដាសបន្តពីសេចក្តីផ្តើម បន្តរហូតអស់ចំនួនល្បះក្នុងតួសេចក្តី ទើបបន្តឱ្យសិស្សសរសេរបញ្ចប់លើសន្លឹកក្រដាសតពីតួសេចក្តីពីម្នាក់ទៅម្នាក់ ដោយឱ្យសិស្សអាននិងសរសេរបញ្ចប់សេចក្តីមួយល្បះម្នាក់ៗទៀតរហូតអស់។



បន្ត...

**សកម្មភាពគំរូ**

- សម្គាល់ :** ក. ចំនួនសិស្សក្នុងក្រុមស្មើនឹងចំនួនល្បះដែលសិស្សត្រូវសរសេរ។ មានន័យថា សិស្សម្នាក់ៗត្រូវសរសេរល្បះ ដែលមានល្បះសេចក្តីផ្តើមមួយ ល្បះតួសេចក្តី១ ឬ២ល្បះ និងសេចក្តីបញ្ចប់ម្នាក់មួយល្បះ រហូតចប់ និងអស់ចំនួនសិស្សក្នុងក្រុម។
- ខ. គ្រូពួកសិស្សឱ្យប្រើប្រាស់ពាក្យភ្ជាប់ ដើម្បីធ្វើឱ្យល្បះមានភាពរលូនពីមួយទៅមួយ។ ពាក្យភ្ជាប់ដែលមានប្រយោជន៍មួយចំនួនមានបង្ហាញជូនខាងក្រោម :

**ឧទាហរណ៍** ប្រធានបទគំរូ "ទឹកនៃងដែលខ្ញុំចូលចិត្ត"។

**ពាក្យភ្ជាប់ដែលមានប្រយោជន៍មួយចំនួនសម្រាប់ជួយសិស្សក្នុងការសរសេរតែងសេចក្តី៖**

- ☑ គ្រូឱ្យសិស្សបំពេញតារាងខាងក្រោម ដោយប្រើព័ត៌មានដែលត្រូវការពណ៌នាអំពីព្រឹត្តិការណ៍ "គ្រោះថ្នាក់ចរាចរណ៍" មួយ។

ពេលវេលា	ក្រោយពី ពីមុន រហូតដល់ ជាទីបំផុត ពេល ខណៈដែល
ហេតុ និង ផល	ដោយសារ ដូចនេះ ដើម្បី ហេតុនេះ ពីព្រោះ មកពី ទើប ដូច្នោះ នោះ
ការបន្ថែម	ម្យ៉ាងទៀត ហើយ ហើយនឹង ព្រមទាំង លើសពីនេះទៀត យ៉ាងណាមិញ
សេចក្តីសន្និដ្ឋាន	ជាលទ្ធផល ដូចនេះ ហេតុនេះ អាស្រ័យហេតុនេះ ដូច្នោះ
ការផ្លាស់ប្តូរ	ក៏ប៉ុន្តែ ទោះបីជា យ៉ាងណាក៏ដោយ លុះត្រាតែ
ការប្រៀបធៀប	ដូចជា ប្រហែល ប្រហាក់ប្រហែល ចំណែកឯ ខណៈដែល ដរាបណា
លក្ខខណ្ឌ	ប្រសិនបើ លើកលែងតែ ក្នុងករណី លុះត្រាតែ
ទីកន្លែង	ទីណាដែល កន្លែងដែល

ដូចបង្ហាញក្នុងទំព័រទី១២២ធ្វើជាកិច្ចការមុនសំណេរ ដើម្បីជួយពួកគេឱ្យចេះរៀបចំព័ត៌មានផ្អែកតាមសំណួរ នៅក្នុងតារាង "ប្រភេទព័ត៌មាន" ខាងឆ្វេង ចម្លើយនៅក្នុងតារាង "ព័ត៌មានជាក់លាក់" ខាងស្តាំ។

**ឧទាហរណ៍** លំហាត់មុនសំណេរ សម្រាប់សរសេរតែងសេចក្តីពណ៌នា អំពីព្រឹត្តិការណ៍នោះ។

<b>សេចក្តីផ្តើម</b>	
<b>ប្រភេទព័ត៌មាន</b>	<b>ព័ត៌មានជាក់លាក់</b>
តើព្រឹត្តិការណ៍នោះកើតឡើង	
<ul style="list-style-type: none"> <li>◆ នៅពេលណា?</li> <li>◆ កន្លែងណា?</li> <li>◆ មានព្រឹត្តិការណ៍អ្វីខ្លះ?</li> </ul>	

**លេខ  
៥៧**

**មន្ត្រី...**

**សកម្មភាពគំរូ**

<b>តួសេចក្តី</b>	
<b>ប្រភេទព័ត៌មាន</b>	<b>ព័ត៌មានជាក់លាក់</b>
<b>សកម្មភាព</b> <ul style="list-style-type: none"> <li>◆ មុនពេលកើតហេតុ</li> <li>◆ ព្រឹត្តិការណ៍ចាប់ផ្តើមកើតឡើង</li> <li>◆ ព្រឹត្តិការណ៍កំពុងកើត</li> <li>◆ ក្រោយពេលកើតហេតុ</li> <li>◆ ការខូចខាត</li> <li>◆ សកម្មភាពអ្នកទៅមើលហេតុការណ៍</li> <li>◆ សកម្មភាពរបស់កម្លាំងមានសមត្ថភាពជួយអន្តរាគមន៍</li> </ul>	
<b>សេចក្តីបញ្ចប់</b>	
ចំណាប់អារម្មណ៍ចំពោះគ្រោះថ្នាក់ចរាចរណ៍។	

បន្ទាប់ពីសិស្សបានឆ្លើយសំណួរទាំងនេះរួចហើយ ពួកគេគួរចាប់ផ្តើមសរសេរតែងសេចក្តីឱ្យចេញជាទម្រង់ល្អៗ និងកថាខណ្ឌពេញលេញ (តារាងខាងស្តាំជាចម្លើយខ្លឹមសារតែង)។

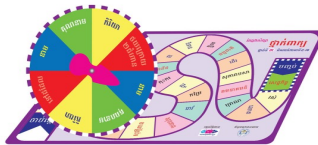
**ល្បែងសិក្សាដែលអាចជួយពង្រឹងសមត្ថភាពនេះ**



ល្បែងទី ២១



ល្បែងទី ២២



ល្បែងទី ២៣

**ការវាយតម្លៃ**

ដើម្បីធ្វើតេស្តសិស្សអំពីសមត្ថភាពនេះសូមហ្វឹកហាត់ផ្ទាល់ក្នុងថ្នាក់រៀន



**ដំណាក់កាលទី ៥ ត្រូវបានបញ្ចប់ហើយ!**

**សូមធ្វើតេស្តសិស្សដោយប្រើ  
តេស្តដំណាក់កាលទី៥  
នៃឧបសម្ព័ន្ធ ២ នៅក្នុងសៀវភៅនេះ  
ទំព័រទី ១៧១ ដល់ ១៧៤**

---

**ដំណាក់កាលទី ៦ : មេរៀនទី៤២ ដល់ទី៥២ (២៣)**

**(ទំព័រទី១៣៨ ដល់ទី១៦៨)**

- ១. មេរៀនទី៤២ : សញ្ញាសួរ " ? "
- ២. មេរៀនទី៤៣ : សិប្បកម្មធុកែវ
- ៣. មេរៀនទី៤៤ : ដំណាំដំឡូងមី
- ៤. មេរៀនទី៤៥ : ការពណ៌នាពីទឹកនៃង
- ៥. មេរៀនទី៤៦ : សុដីវធម៌តាមទីសាធារណៈ
- ៧. មេរៀនទី៤៧ : មូសិកទន្ត ឬធ្មេញកណ្តុរ
- ៨. មេរៀនទី៤៨ : បកស្រាយភ្លើង និងស្លាកសញ្ញាចរាចរណ៍
- ៩. មេរៀនទី៤៩ : ស្លាកសញ្ញាសុវត្ថិភាពនានា
- ១០. មេរៀនទី៥០ : សមិទ្ធផលថ្មីៗ
- ១១. មេរៀនទី៥១ : រឿងទឹកចិត្តប៉ូលីស
- ១២. មេរៀនទី៥២ : ត្រីសព្វ " ូ "

**( ៦៧ម៉ោងប្រហែល៥.១ សប្តាហ៍)**

---

**កំណត់សម្គាល់ :** (២៣) ចំពោះមេរៀនទី៤៤ សមត្ថភាពស្តាប់មានចំនួន៥ម៉ោងសិក្សា និងមេរៀនទី៤៨ សមត្ថភាពនិយាយមានចំនួន៣ម៉ោងសិក្សា។ មេរៀនទាំងនេះមិនទាក់ទងនឹងស្តង់ដារអំណានទេ។ គ្រូត្រូវបង្រៀនតាមធម្មតា។



**សិស្សច្រើនសញ្ញាសួរនៅក្នុងល្អះសំណួរបានត្រឹមត្រូវតាម  
និយមន័យដែលបានកំណត់ក្នុងសៀវភៅភាសាខ្មែរ  
អាន-សរសេរ ថ្នាក់ទី៣**

**បំណិនពាក់ព័ន្ធ : វេយ្យាករណ៍**

**សូមមើល មេរៀនទី៤២ (ទំព័រទី១៣៨ និងទី១៣៩) →**

**ខ្លឹមសារ**

- ◆ សញ្ញាសួរ “ ? ”
- ◆ និយមន័យសញ្ញាសួរ : សញ្ញាសួរសំដៅលើល្អះណាមួយដែលមានបំណងរកព័ត៌មាន ហើយប្រើពាក្យដូចជា តើ អ្វី នរណា ឯណា ប៉ុន្មាន ឬទេ ដូចម្តេច ហេតុអ្វី កន្លែងណា។ល។

**សកម្មភាពគំរូ**

- ☑ គ្រូបង្ហាញល្អះសំណួរ និងល្អះប្រាប់ព័ត៌មានចម្រុះគ្នាមួយចំនួនដល់សិស្ស។ សិស្សត្រូវអានល្អះនីមួយៗ រួចដាក់សញ្ញា “ ? ” នៅខាងចុងល្អះណាដែលជាល្អះសំណួរ ហើយដាក់សញ្ញា “ ។ ” នៅខាងចុងល្អះណាដែលជាល្អះប្រាប់ព័ត៌មានដើម្បីបញ្ចប់ល្អះឱ្យបានសមស្រប។
  - ◆ យើងខិតខំរៀនទាន់ខ្លួននៅក្នុង ...
  - ◆ តើគ្រឿងស្រវឹងធ្វើឱ្យយើងបាត់បង់ស្មារតីមែនឬទេ ...
  - ◆ តើសព្វថ្ងៃអ្នករៀននៅឯណា ...
  - ◆ គ្រូកំពុងបង្រៀនសិស្សក្នុងថ្នាក់ ...
- ☑ គ្រូផ្តល់កថាខណ្ឌមួយដែលមិនមានសញ្ញាសួរ ឬសញ្ញាខណ្ឌនៅទំព័រ១៣៩ក្នុងសៀវភៅភាសាខ្មែរ អាន-សរសេរ ថ្នាក់ទី៣។ សិស្សត្រូវដាក់សញ្ញា “ ? ” និង សញ្ញា “ ។ ” ក្នុងកថាខណ្ឌនោះឱ្យបានត្រឹមត្រូវ។
 

ម្យ៉ាងទៀត គ្រូអាចតែងកថាខណ្ឌមួយដោយខ្លួនឯងនៅលើក្តារខៀនដោយមិនមានដាក់សញ្ញាទាំងនេះ ហើយឱ្យសិស្សបំពេញសញ្ញា “ ។ ” និងសញ្ញា “ ? ” ក្នុងទីតាំងល្អះឱ្យបានត្រឹមត្រូវ។
- ☑ ការប្តូរល្អះធម្មតា ទៅជាល្អះសំណួរ។ គ្រូសរសេរល្អះធម្មតាមួយចំនួននៅលើក្តារខៀន ហើយសរសេរសំណួរមួយឬច្រើននៅពីក្រោយល្អះនោះ។ បន្ទាប់មក សិស្សត្រូវប្តូរល្អះទាំងនោះទៅជាល្អះសំណួរ ដូចមានក្នុងឧទាហរណ៍ខាងក្រោម ដោយមានដាក់សញ្ញាសួរ “ ? ” ផងដែរ។ ក្រៅពីនេះ សិស្សក៏អាចបង្កើតសំណួរផ្សេងៗបានដែរ។
 

**ឧទាហរណ៍** គាត់រស់នៅក្នុងភូមិក្បែរនេះ។ (តើ ....ឯណា ) → តើគាត់រស់នៅឯណា ?

  - ◆ គាត់នឹងត្រឡប់មកវិញឆាប់ៗ។ (តើ ....ពេលណា ) → .....
  - ◆ គាត់ក្រណាស់។ (តើ ....ឬទេ ) → .....
  - ◆ គាត់កំពុងអានសៀវភៅ។ (តើ ....អ្វី ) → .....
- ☑ គ្រូឱ្យសិស្សតែងសំណួរមួយឬច្រើនអំពីភូមិរបស់ពួកគេដោយប្រើប្រាស់សញ្ញា “ ? ”

លេខ  
៦ក

មន្ត្រី...

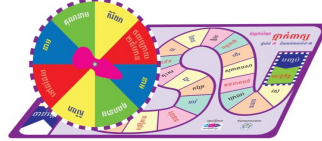
ល្បែងសិក្សាដែលអាចជួយពង្រឹងសមត្ថភាពនេះ



ល្បែងទី ២១



ល្បែងទី ២២



ល្បែងទី ២៣

**ការវាយតម្លៃ**

ដើម្បីធ្វើតេស្តសិស្សអំពីសមត្ថភាពនេះសូមប្រើតេស្តជំណាក់កាលទី ៦ក

**លេខ ៦២**

**សិស្សកំណត់សូរដើម និងសូរមធ្យម តាមរយៈការស្គាល់ពាក្យ ដែលគ្រូអាច និងសរសេរ**

**ឧទាហរណ៍** កែវ = ក+ វៃ + វ

◆ “ក” សូរដើម “វៃ និង វ” សូរមធ្យម

**បំណិនអំណានពាក់ព័ន្ធ : ការស្គាល់សូរ ការស្គាល់តួអក្សរនិងសូរ**

**សូមមើល មេរៀនទី៤៣ ទី៤៦ ទី៤៩ ទី៥០ និងទី៥១ (ទំព័រទី១៤០ ទី១៤៨ ទី១៥៦ ទី១៦០ និងទី១៦៤)**

**ខ្លឹមសារ**

- ◆ ពាក្យដែលសិស្សបានរៀនក្នុងមេរៀនទី៤៣ ទី៤៦ ទី៤៩ ទី៥០ និងទី៥១ ដូចជា : គេង ក្រោក ចេញ ញ៉ាំ ប្រើ ប្រាប់ រៀន អូត ផឹក ស៊ី ...។
- ◆ ពាក្យថ្មីទាំងឡាយណា ដែលសិស្សមិនទាន់ចេះ។

**សកម្មភាពគំរូ**

- ☑ គ្រូបង្ហាញដុំ “ថ្ម” ដល់សិស្សចូរសួរថា តើពាក្យថ្មមាន សូរដើមអ្វី? **ចម្លើយ :** សូរដើមគឺ “ថ្ម”។ បន្ទាប់មក គ្រូសួរសិស្សបន្ត តើពាក្យថ្ម មានសូរមធ្យមអ្វី? **ចម្លើយ:** សូរមធ្យមគឺ “អ”។ បន្ទាប់មក គ្រូឱ្យសិស្សរកសូរដើមរបស់ពាក្យផ្សេងទៀត ដូចជាពាក្យ ថ្មី ថ្មើរ... និងសូរមធ្យម។ (ការស្គាល់សូរ)
- ☑ គ្រូបង្កើតល្បែងសិក្សាដោយឱ្យសិស្សកំណត់សូរដើមរបស់ពាក្យ ដែលចាប់ផ្តើមពីសិស្ស ដំបូង ឬមុនគេហើយបន្ត រហូតដល់សិស្សចុងក្រោយ។ **ឧទាហរណ៍** សិស្សដំបូងថាពាក្យ “ដើរ” បន្ទាប់មក សិស្សដែលអង្គុយបន្ទាប់ត្រូវឆ្លើយ សូរដើមរបស់ពាក្យនោះគឺ “ដ”។ បន្ទាប់មកសិស្សម្នាក់ទៀតរកពាក្យផ្សេង ហើយសិស្សដែលអង្គុយក្បែរត្រូវរកសូរដើម របស់ពាក្យនោះ។ គ្រូអាចបន្តធ្វើល្បែងសិក្សារបៀបនេះជាមួយសិស្សផ្សេងទៀតឱ្យបានច្រើនតាមដែលអាចធ្វើបាន។ (ការស្គាល់សូរ)
- ☑ គ្រូឱ្យសិស្សកំណត់សូរដើម និងសូរមធ្យមសម្រាប់ពាក្យដែលគ្រូសរសេរនៅលើក្តារខៀន។  
**ឧទាហរណ៍** ក្រោយពីសរសេរពាក្យ “គ្រា” សិស្សត្រូវកំណត់រកសូរដើម និងសូរមធ្យម។  
គ្រា = គ្រ + រា  
◆ សូរដើម “គ្រ” សូរមធ្យម “រា” (ការស្គាល់តួអក្សរនិងសូរ)

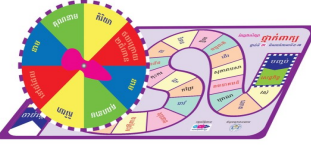
**ល្បែងសិក្សាដែលអាចជួយពង្រឹងសមត្ថភាពនេះ**



ល្បែងទី ២១



ល្បែងទី ២២



ល្បែងទី ២៣

**ការវាយតម្លៃ**

ដើម្បីធ្វើតេស្តសិស្សអំពីសមត្ថភាពនេះសូមប្រើតេស្តដំណាក់កាលទី ៦២



**លេខ ៦ គ**

**សិស្សប្រើមូសិកទន្តសម្រាប់ដាក់លើព្យញ្ជនៈពួក អី ៖ “ង ញ ម យ រ វ” ឱ្យទៅជាសូរព្យញ្ជនៈពួក អ “ង ញ ម យ រ វ”។ លើសពីនេះទៀតសិស្សអាចប្រើមូសិកទន្ត ជាមួយព្យញ្ជនៈ ម ដើម្បីទៅជាព្យញ្ជនៈ “ម”**

**បំណិនពាក់ព័ន្ធ : វេយ្យាករណ៍**

**សូមមើល មេរៀនទី៤៧ (ទំព័រទី១៥២)**



**ខ្លឹមសារ**

- ◆ សញ្ញាមូសិកទន្ត “៉”
- ◆ និយមន័យរបស់មូសិកទន្តជាសញ្ញាសម្រាប់ដាក់លើ៖
- ◆ ព្យញ្ជនៈពួកអី “ង ញ ម យ រ វ” ទៅជាព្យញ្ជនៈពួកអ “ង ញ ម យ រ វ”

**សម្គាល់ :** មូសិកទន្តអាចប្រើជាមួយព្យញ្ជនៈ “ប” ដើម្បីឱ្យបានជាព្យញ្ជនៈ “ប៉”។ មូសិកទន្ត ឬធ្មេញកណ្តុរមួយជាបុកជើង “១” វិញកាលណាព្យញ្ជនៈ “ង ញ ម យ រ វ” ប្រើជាមួយស្រៈ “៉ ី ឺ ឺ ឺ ឺ ឺ ឺ”។ **ឧទាហរណ៍** ញ៉ាំ ម៉ាំ ចំប៉ី...។

**សកម្មភាពគំរូ**

- ☑ គ្រូឱ្យសិស្សអានអត្ថបទខ្លឹមមួយក្នុងសៀវភៅភាសាខ្មែរ អាន-សរសេរ ថ្នាក់ទី៣ទំព័រទី១៥៣ ដែលមានពាក្យជាច្រើនប្រើប្រាស់មូសិកទន្ត (៉) ឬបុកជើង (១) ហើយឱ្យសិស្សស្រង់ពាក្យទាំងនោះដាក់ក្នុងសៀវភៅសរសេររៀងៗខ្លួន។
- ☑ គ្រូឱ្យបញ្ជីពាក្យមួយចំនួន (ដូចក្នុងទំព័រទី១៥៣) ដែលប្រើមូសិកទន្ត (៉) ឬបុកជើង (១) ហើយឱ្យសិស្សសរសេរឱ្យបានត្រឹមត្រូវឡើងវិញដោយប្រើវណ្ណយុត្តិទាំងនោះ។

**ឧទាហរណ៍ (១)** ដឹកដក់ → ដឹកដក់ (២) ចាបី → ចាបី

- ☑ គ្រូឱ្យសិស្សធ្វើការជាដៃគូ ដើម្បីស្វែងរកពាក្យដែលប្រើមូសិកទន្ត (៉) ឬបុកជើង (១) តាមការកំណត់របស់គ្រូ ហើយសរសេរដាក់ក្នុងសៀវភៅសរសេររៀងៗខ្លួន។ សិស្សអាចអានអត្ថបទក្នុងសៀវភៅភាសាខ្មែរ អាន-សរសេរ ថ្នាក់ទី៣ ឬអត្ថបទអំណានផ្សេងៗទៀតដើម្បីរកពាក្យទាំងនោះ។ គ្រូផ្តល់ពេលឱ្យសិស្សប្រហែល១០នាទីសម្រាប់ធ្វើកិច្ចការនេះ។ ដៃគូណាដែលរកពាក្យបានច្រើនជាងគេគឺជាអ្នកឈ្នះក្នុងល្បែងសិក្សានេះ។

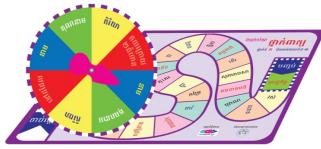
**ល្បែងសិក្សាដែលអាចជួយពង្រឹងសមត្ថភាពនេះ**



ល្បែងទី ២១



ល្បែងទី ២២



ល្បែងទី ២៣

**ការវាយតម្លៃ**

ដើម្បីធ្វើតេស្តសិស្សអំពីសមត្ថភាពនេះសូមប្រើតេស្តជំណាក់កាលទី ៦ គ



# សិស្សប្រើត្រីសព្ទ ឬសញ្ញាសក់ក "ឺ" សម្រាប់ដាក់លើព្យញ្ជនៈពួក អ ៤ គូ "ប ស ហ អ" ឱ្យទៅជាសូរព្យញ្ជនៈពួក អី ៖ "បី សី ហី អី"

បំណិនពាក់ព័ន្ធ : វេយ្យាករណ៍

សូមមើល មេរៀនទី៥២ (ទំព័រទី១៦៨ និងទី១៦៩)



## ខ្លឹមសារ

- ◆ ត្រីសព្ទ ឬសញ្ញាសក់ក "ឺ"
- ◆ និយមន័យរបស់ត្រីសព្ទ ឬសញ្ញាសក់ក "ឺ" : ប្រើសម្រាប់ដាក់លើព្យញ្ជនៈពួក អ ៤ គូ "ប ស ហ អ" ឱ្យទៅជាសូរព្យញ្ជនៈពួក អី "បី សី ហី អី" ។

**សម្គាល់ :** ១. ព្យញ្ជនៈពួក អី "បី សី ហី អី" កាលណាប្រើជាមួយស្រៈ "ឺ ឺ ឺ ឺ ឺ ឺ ឺ ឺ ឺ ឺ" ប្តូរជាបុកជើង "ឡ" វិញ ។  
 ២. លើកលែងពាក្យមួយទេសដូចជា បិក បីចេង បីរ បីយោ បិះ បីដុង បិហូតិក។ល។

## សកម្មភាពគំរូ

- ☑ គ្រូឱ្យសិស្សអានអត្ថបទនៅទំព័រទី១៦៩ រកមើលពាក្យដែលប្រើសញ្ញាត្រីសព្ទ "ឺ" ឬបុកជើង "ឡ" រួចឱ្យសិស្សសរសេរពាក្យទាំងនោះដាក់ក្នុងសៀវភៅសរសេររៀងៗខ្លួន។
- ☑ គ្រូឱ្យសិស្សពិនិត្យរូបភាពដូចមានក្នុងទំព័រទី១៦៩ រួចឱ្យសិស្សសរសេរពាក្យដែលមានប្រើត្រីសព្ទ "ឺ" តាមរូបភាពទាំងនេះឱ្យបានត្រឹមត្រូវ



បិក



ស.....



ទ្រ.....



ហ.....

- ☑ គ្រូឱ្យសិស្សធ្វើការជាដៃគូ ហើយឱ្យសិស្សរកពាក្យដែលមានប្រើត្រីសព្ទឱ្យបានច្រើនតាមដែលអាចធ្វើបានក្នុងសៀវភៅភាសាខ្មែរ អាន-សរសេរ ថ្នាក់ទី៣ រួចសរសេរពាក្យទាំងនោះដាក់ក្នុងសៀវភៅរៀងៗខ្លួន។ ដៃគូណាដែលរកពាក្យបានច្រើនជាងគេក្នុងរយៈពេល១០នាទីដៃគូនោះជាអ្នកឈ្នះ។

ល្បែងសិក្សាដែលអាចជួយពង្រឹងសមត្ថភាពនេះ



ល្បែងទី ២១



ល្បែងទី ២២



ល្បែងទី ២៣

**ការវាយតម្លៃ**

ដើម្បីធ្វើតេស្តសិស្សអំពីសមត្ថភាពនេះសូមប្រើតេស្តដំណាក់កាលទី ៦២



# សិស្សពន្យល់ពាក្យពិបាក បដិសព្ទ វេទបទសព្ទ និងសទិសសព្ទ ដែលបានកំណត់ក្នុងសៀវភៅភាសាខ្មែរ អាន-សរសេរ ថ្នាក់ទី៣ ឬកំណត់ដោយគ្រូ

## បំណិនអំណានពាក់ព័ន្ធ : ការចេះវាក្យសព្ទ

សូមមើល មេរៀនទី៤៣ ទី៤៦ ទី៤៩ ទី៥០ និងទី៥១ (ទំព័រទី១៤០ ទី១៤៨ ទី១៥៦ ទី១៦០ ទី១៦៤) ↪

### ខ្លឹមសារ

ពាក្យដែលសិស្សបានរៀនក្នុងមេរៀនទី៤៣ ទី៤៦ ទី៤៩ ទី៥០ និងទី៥១ដូចជា ៖

#### ពន្យល់ពាក្យ

##### មេរៀនទី៤៣

- ◆ សក្ការៈ (ន.) : ការធ្វើគោរព សេចក្តីគោរព។
- ◆ សិប្បកម្ម (ន.) : ការជាងផ្សេងៗ។
- ◆ អាម្មណ៍ (ន.) : គ្រឿងតោងរបស់ចិត្ត គំនិត ការដឹង។
- ◆ អនុស្សាវរីយ៍ (ន.) : ការដែលគួរលើកនឹកឃើញ។

##### មេរៀនទី៤៦

- ◆ ទីសាធារណៈ (ន.) : កន្លែងទូទៅ កន្លែងប្រើបានទាំងអស់គ្នា។
- ◆ សុដីវេទម៌ (ន.) : ការរស់នៅដោយល្អ។
- ◆ ពិការ (គ.) : ដែលខូចអវយវៈណាមួយ ប្រើការមិនកើតដូចជា បាក់ដៃ បាក់ជើង។

##### មេរៀនទី៤៩

- ◆ សញ្ញា (ន.) : ការសម្គាល់ ការចំណាំ។
- ◆ សុវត្ថិភាព (ន.) : ការប្រកបដោយសេចក្តីសុខ។
- ◆ ព័ត៌មាន (ន.) : ព្រឹត្តិការណ៍ ដំណឹងក្នុងបច្ចុប្បន្ន។
- ◆ ការដ្ឋាន (ន.) : កន្លែងធ្វើការងារ ទីធ្វើការងារ។
- ◆ ប្រព័ន្ធ (ន.) : បណ្តាញប្រទាក់គ្នា។

##### មេរៀនទី៥០

- ◆ សមិទ្ធផល (ន.) : ផលដែលសម្រេចបាន។
- ◆ ស្ថានអាកាស (ន.) : ស្ថានដែលគេសង់រំលងលើផ្លូវដើម្បីបញ្ជៀសការកកស្ទះចរាចរណ៍។
- ◆ អគ្គិសនី (ន.) : ភ្លើងចង្រៀង ភ្លើងគោម ភ្លើងអេឡិចត្រូនិច។

##### មេរៀនទី៥១

- ◆ ភ្លើងសញ្ញាចរាចរណ៍ (ន.) : ភ្លើងសម្រាប់បញ្ជាញការធ្វើដំណើរទៅមកដែលមានបីពណ៌ដើម្បីសម្រួលក្នុងធ្វើដំណើរ កុំឱ្យកកស្ទះ ឬមានគ្រោះថ្នាក់។ (ពណ៌បៃតង : បញ្ជាឱ្យទៅ ពណ៌ក្រហម : បញ្ជាឱ្យឈប់ ពណ៌លឿង : បញ្ជាឱ្យប្រុងប្រយ័ត្ន)
- ◆ ថ្លើរជើង (ន.) : ការធ្វើដំណើរដោយដើរ។
- ◆ បារម្ភ (ន.) : ដំណើរនឹក ព្រួយជាមុន។
- ◆ មហាវិថី (ន.) : ផ្លូវធំៗនៅក្នុងរាជធានី។



បន្ត...

### ខ្លឹមសារ

#### បដិសព្ទ

<b>មេរៀនទី៤៣ :</b>	ភ្លឺរលោង	≠	ស្រអាប់	សរសើរ	≠	បង្កាប់
<b>មេរៀនទី៤៦ :</b>	ទ្រុឌទ្រោម	≠	មាំមួន	រាក់ទាក់	≠	ព្រងើយ
<b>មេរៀនទី៤៩ :</b>	ប្រយ័ត្ន	≠	ប្រហែស	សុវត្ថិភាព	≠	គ្រោះថ្នាក់
<b>មេរៀនទី៥០ :</b>	រាយ	≠	ផ្គុំ	សន្តិភាព	≠	សង្គ្រាម
<b>មេរៀនទី៥១ :</b>	ញញឹម	≠	ក្រៀមក្រំ	អរគុណ	≠	រមិលគុណ អគុណ

#### វេចនសព្ទ

**មេរៀនទី៤៣ :** វេចនសព្ទនឹងពាក្យ “ធន ប្រជាជន ”

- ◆ ធន ធនធាន ទ្រព្យ សម្បត្តិ ទុន
- ◆ ប្រជាជន ប្រជាពលរដ្ឋ ប្រជារាស្ត្រ

**មេរៀនទី៤៦ :** វេចនសព្ទនឹងពាក្យ “ដើរ” ដើរ យាត្រា យាង និងន្ត ចរ

**មេរៀនទី៤៩ :** វេចនសព្ទនឹងពាក្យ “ផ្តល់ និងយាយ”

- ◆ ផ្តល់ ជូន ឱ្យ ប្រគេន ថ្វាយ
- ◆ និងយាយ ប្រសាសន៍ ដីកា ថា ព្រះបន្ទូល

**មេរៀនទី៥០ :** វេចនសព្ទនឹងពាក្យ “រារឹ” រារឹ គង្វា ទឹក

**មេរៀនទី៥១ :** វេចនសព្ទនឹងពាក្យ “ទោចក្រយាន ត្រីចក្រយាន”

- ◆ ទោចក្រយាន កង់ ។
- ◆ ត្រីចក្រយាន ស៊ីក្ល ។

#### សទិសសព្ទ

**មេរៀនទី៤៣ :** សទិសសព្ទនឹងពាក្យ “កេរ្តិ៍”

- ◆ កេរ្តិ៍ (ន.) : សេចក្តីសរសើរ ការល្បីលែចេញ ខ្លាខ្លាយ។
- ◆ កេរ (ន.) : ទ្រព្យ ដំណែល ជាសម្បត្តិរបស់ជូនតា ឬមាតាបិតាបន្ទូលទុកឱ្យ។

**មេរៀនទី៤៦ :** សទិសសព្ទនឹងពាក្យ “រដ្ឋ”

- ◆ រដ្ឋ (ន.) : ដែន បរិ សីមា ប្រទេស។
- ◆ រត្ន ឬរតន៍ (ន.) : កែវ ត្បូង ពេជ្រ គ្រប់ប្រភេទ។
- ◆ រាត់ (កិ.) : ទាញកន្ត្រាក់ដោយបង្ហូរ។ ឧ.ទាញរាត់ផ្តាច់ វាយរាត់។

**មេរៀនទី៤៩ :** សទិសសព្ទនឹងពាក្យ “គ”

- ◆ គ (ន.) : មនុស្សឥតសម្តី ឈ្មោះរុក្ខជាតិម្យ៉ាង។ ឧ.មនុស្សគ ដើមគ។
- ◆ គរ (កិ.) : ធ្វើជាគំនរ។ ឧ.គរចំបើង។

**មេរៀនទី៥០ :** សទិសសព្ទនឹងពាក្យ “ជា”

- ◆ ជា (ន.) : បន្ទះថ្មធំរាបដូចគ្នាបែន ផ្ទាំងថ្មជា។
- ◆ ជាវ (ន.) : ឈ្មោះបុណ្យតូចម្យ៉ាងក្នុងពុទ្ធសាសនា បុណ្យជាវ។

**មេរៀនទី៥១ :** សទិសសព្ទនឹងពាក្យ “គ្រា”

**លេខ ៦៦**

បន្ត...

**ខ្លឹមសារ**

- ◆ គ្រា (ន.) : កាល សម័យ គ្រាកន្លង គ្រានោះ។
- ◆ គ្រាហ៍ (កិ.) : ដំណើរអង អបអង កៀកអង។ **ឧទាហរណ៍** គ្រាហ៍មនុស្សមានរបួស។

**សកម្មភាពគំរូ**

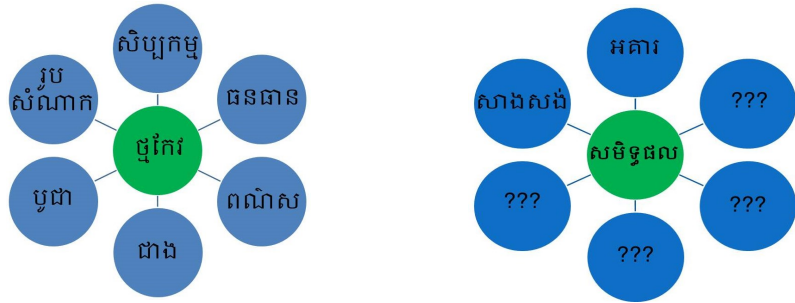
☑ គ្រូគូសតារាងពាក្យពិបាក និងនិយមន័យដូចតារាងខាងក្រោម រួចឱ្យសិស្សកំណត់ន័យ របស់ពាក្យពិបាកនោះដោយគូសភ្ជាប់សញ្ញាព្រួញ។

**ឧទាហរណ៍** ចូរគូសសញ្ញាព្រួញភ្ជាប់ពាក្យ ពីឆ្វេងទៅស្តាំ ឱ្យត្រូវនឹងនិយមន័យនៃពាក្យនីមួយៗ។

ពាក្យពិបាក	និយមន័យ
ទីសាធារណៈ	<ul style="list-style-type: none"> <li>◆ កន្លែងឯកជនសម្រាប់ប្រើបានខ្លះៗ។</li> <li>◆ កន្លែងសារធារណៈ កន្លែងប្រើបានទាំងអស់គ្នា។</li> <li>◆ កន្លែងដែលមិនមែនទូទៅ កន្លែងប្រើបានខ្លះៗ។</li> </ul>
សុដីរធម៌	<ul style="list-style-type: none"> <li>◆ ការរស់នៅដោយល្អ។</li> <li>◆ ការប្រឹងប្រែងរៀនសូត្រ។</li> <li>◆ ការគោរពច្បាប់។</li> </ul>
ពិការ	<ul style="list-style-type: none"> <li>◆ ដែលគ្មានអវយវៈ។</li> <li>◆ ដែលខូចអវយវៈណាមួយប្រើការមិនកើត។</li> <li>◆ ដែលខូចសមត្ថភាពជំនាញ។</li> </ul>

☑ គ្រូជ្រើសរើសពាក្យណាមួយ ហើយសរសេរនៅលើក្តារខៀន។ សិស្សត្រូវនឹករកពាក្យផ្សេងទៀតដែលអាចរកឃើញ ហើយទាក់ទងជាមួយពាក្យនោះ។ ពាក្យនោះមិនចាំបាច់មាននិយមន័យដូចគ្នាទេ តែមានទំនាក់ទំនងជាមួយគ្នាតាម ដែលគ្រូបានកំណត់។ លំហាត់នេះជួយពង្រឹង**ការពន្យល់ពាក្យ** ដោយមានការបង្ហាញគំនិតពាក់ព័ន្ធផ្សេងៗ។

**ឧទាហរណ៍** គ្រូសរសេរពាក្យ **“ថ្មភក់”** នៅលើក្តារខៀន រួចឱ្យសិស្សរកពាក្យដទៃដែលមានទំនាក់ទំនងនឹងពាក្យនេះ ប៉ុន្តែមិនមែនមានន័យថា រកពាក្យដែលន័យដូចនោះទេ។ បន្ទាប់មក ឱ្យសិស្សរកពាក្យ **“សមិទ្ធផល”** ដោយខ្លួនឯង។



**លេខ ៦៦**

បន្ត...

**សកម្មភាពគំរូ**

- ☑ គ្រូបង្កើតបណ្ណពាក្យ ឬសរសេរពាក្យដែលបានដកស្រង់ពីមេរៀន បង្ហាញសិស្សនៅលើក្តារខៀន រួចឱ្យសិស្សរកពាក្យដែលមានន័យផ្ទុយនឹងពាក្យទាំងនោះឱ្យបានត្រឹមត្រូវ។

រាយ	សង្គ្រាម	ទ្រុឌទ្រោម	រាក់ទាក់	ពួរលាង	សរសើរ	ល្បីល្បាញ	ប្រហែស	សុវត្ថិភាព
-----	----------	------------	----------	--------	-------	-----------	--------	------------

- ◆ បន្ទាប់មក គ្រូឱ្យសិស្សអាន និងផ្ទៀងផ្ទាត់ចម្លើយនៅក្នុងសៀវភៅសិស្សឡើងវិញ។
- ☑ គ្រូចែកសិស្សជាក្រុមៗដែលមួយក្រុមមានគ្នា ៤ ទៅ៥នាក់។ គ្រូសរសេរពាក្យមួយ នៅលើក្តារខៀន ហើយឱ្យសិស្សរកវេចនសព្ទទាក់ទងនឹងពាក្យនោះឱ្យបានច្រើនតាមដែលអាចរកបាន។ គ្រូផ្តល់ពេលប្រហែលបីឬបួននាទីប៉ុណ្ណោះសម្រាប់ស្វែងរក ហើយក្រុមណាដែលរកពាក្យវេចនសព្ទបានច្រើនជាងគេគឺជាក្រុមឈ្នះ។ គ្រូអាចធ្វើដូចនេះសម្រាប់បដិសព្ទ ឬវេចនសព្ទផ្សេងទៀតបាន។
- ☑ គ្រូគូសតារាង និងសរសេរពាក្យចម្រុះនៅលើក្តារខៀន ហើយនៅក្នុងតារាងនេះ មានពាក្យចំនួនបីសម្រាប់ឱ្យសិស្សស្វែងរកវេចនសព្ទ(ពាក្យន័យដូច)។ គ្រូណែនាំសិស្សរកវេចនសព្ទទី១គូសជុំវិញពាក្យជាដំបូង ហើយវេចនសព្ទទី២ ឱ្យសិស្សគូសជុំវិញពាក្យនោះជាការ ដំបូង និងវេចនសព្ទទី៣ គូសជុំវិញពាក្យនោះជាត្រីកោណ

វេចនសព្ទទី១ : ○                      វេចនសព្ទទី២ □                      វេចនសព្ទទី៣ △ :

កាល	ល្បីល្បាញ	មហាវិថី	សម័យ	ជាង
អបអរ	ទឹក	កៀកអង	ប្រហែល	ដំណើរអង
ថ្ម	អារម្មណ៍	មាំមួន	ថ្លើរជើង	គង្គា

**ចម្លើយ** វេចនសព្ទទី១ កាល សម័យ វេចនសព្ទទី២ អបអរ កៀកអង ដំណើរអង  
វេចនសព្ទទី៣ ទឹក គង្គា

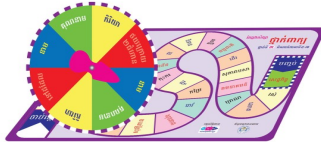
**ល្បែងសិក្សាដែលអាចជួយពង្រឹងសមត្ថភាពនេះ**



ល្បែងទី ២១



ល្បែងទី ២២



ល្បែងទី ២៣

**ការវាយតម្លៃ**

ដើម្បីធ្វើតេស្តសិស្សអំពីសមត្ថភាពនេះសូមប្រើតេស្តដំណាក់កាលទី ៦៦



# សិស្សបកស្រាយន័យនៃល្បះអត្ថបទ និងមេសូត្រ ទៅតាម មេរៀនដែលបានកំណត់ ក្នុងសៀវភៅភាសាខ្មែរ អាន-សរសេរ តាមរយៈលំហាត់ដៀងៗ។

ឧទាហរណ៍ ឆ្លើយសំណួរយល់ដឹង បំពេញល្បះ លំហាត់កូស្យុ។ល។

## បំណិនអំណានពាក់ព័ន្ធ : ការអានដើម្បីយល់ន័យ

សូមមើល មេរៀនទី៤៣ ទី៤៦ ទី៤៩ ទី៥០ និងទី៥១ (ទំព័រទី១៤០ ទី១៤៨ ទី១៥៦ ទី១៦០ និងទី១៦៤)

**ខ្លឹមសារ**

ល្បះអត្ថបទ និងមេសូត្រក្នុងសៀវភៅភាសាខ្មែរ អាន-សរសេរ ថ្នាក់ទី៣ ៖

**មេរៀនទី៤៣ :** សិប្បកម្មថ្មកែវ      **មេរៀនទី៤៦ :** សុដីវធម៌តាមទីសាធារណៈ      **មេរៀនទី៤៩ :** ផ្លាកសញ្ញាសុវត្ថិភាពនានា  
**មេរៀនទី៥០ :** សមិទ្ធផលថ្មីៗ      **មេរៀនទី៥១ :** រឿងទឹកចិត្តប៉ូលីស

## សកម្មភាពគំរូ

☑ សិស្សឆ្លើយសំណួរក្នុងមេរៀនទី៤៣ ទី៤៦ ទី៤៩ ទី៥០ និងទី៥១ :

### មេរៀនទី៤៣

១. តើថ្មកែវមានប្រភពនៅឯណា?
២. តើថ្មកែវមានពណ៌ដូចម្តេច?
៣. តើគេយកថ្មកែវមកធ្វើអ្វីខ្លះ?
៤. តើចម្លាក់ថ្មកែវមានសារៈសំខាន់ឬទេ? ពីព្រោះអ្វី? \*

### មេរៀនទី៤៦

១. តើកុមារត្រូវមានទម្លាប់ល្អនៅកន្លែងណាខ្លះ?
២. ពេលប្អូនដើរជិតស្រ្តីមានផ្ទៃពោះ គួរធ្វើដូចម្តេច?
៣. ពេលប្អូនឃើញចាស់ជរា ឬពិការ តើអ្នកត្រូវធ្វើដូចម្តេច?
៤. តើការប្រកាន់យកសុដីវធម៌ក្នុងខ្លួន នាំឱ្យប្អូនក្លាយជាមនុស្សបែបណា?

### មេរៀនទី៤៩

១. តើផ្លាកសញ្ញាសុវត្ថិភាពមានអ្វីខ្លះ?
២. តើផ្លាកសញ្ញាក្បាលខ្មោចមានន័យដូចម្តេច?
៣. តើផ្លាកសញ្ញាសុវត្ថិភាពមានសារៈសំខាន់ដូចម្តេចខ្លះ?

**សម្គាល់ :** សំណួរដែលមានសញ្ញា ★ (ផ្តាយ) គឺជាសំណួរបន្ថែម ដើម្បីពង្រឹងបំណិនវិភាគ និងដោះស្រាយបញ្ហា។ រាល់ចម្លើយរបស់សិស្សឱ្យតែសមហេតុ ផល ទោះបីជាមិនមាននៅក្នុងអត្ថបទអំណានក៏ដោយ ត្រូវទទួលទាំងអស់។ ខាងក្រោមនេះគឺជាសំណួរបន្ថែមមួយចំនួនដែលត្រូវអាចពិភាក្សាជាមួយសិស្ស ដើម្បីជួយពួកគេរីកចម្រើនការ

### មេរៀនទី៥០

១. អ្នកកសាងស្នាដៃថ្មីក្នុងអត្ថបទនេះជាជនជាតិអ្វី?
២. តើសមិទ្ធផលដែលគេបានកសាងមានអ្វីខ្លះ?
៣. ដើម្បីមិនចំណែកថែរក្សាការពារសមិទ្ធផលខាងលើ តើប្អូនត្រូវធ្វើដូចម្តេច?
៤. តើប្អូនចង់ក្លាយខ្លួនជាអ្នកកសាងស្នាដៃធំៗដូចខាងលើដែរឬទេ? ព្រោះអ្វី? \*

### មេរៀនទី៥១

១. តើតារា និងស្រីពេជ្រ ធ្វើដំណើរទៅសាលារៀនដោយមធ្យោបាយអ្វី?
២. តើពួកគេឆ្លងផ្លូវត្រង់កន្លែងណា?
៣. តើភ្លើងសញ្ញាចរាចរណ៍ពណ៌អ្វីដែលពួកគេត្រូវឈប់?
៤. តើប៉ូលីសចរាចរណ៍បានធ្វើអ្វីខ្លះ ដើម្បីជួយក្មេងទាំងពីរឆ្លងផ្លូវ?

**លេខ ៦២**

**បន្ត...**

**សកម្មភាពគំរូ**

យល់ដឹងបែបវិភាគលើអត្ថបទអំណានក្នុងមេរៀនទី៤៩ និងទី៥១។

- ◆ បើសិនមិនមានស្លាកសញ្ញាបម្រាមទេនោះ តើវាមានលទ្ធផលបែបណាចំពោះជីវិតរបស់អ្នក?(មេរៀនទី៤៩)
- ◆ តើអ្នកអាចធ្វើអ្វីខ្លះដើម្បីឱ្យមានសុវត្ថិភាពនៅតាមផ្លូវ? (មេរៀនទី៥១)

☑ សិស្សអាចបំពេញលំហាត់ cloze តាមរយៈការជ្រើសរើសពាក្យន័យដូចគ្នានឹងពាក្យក្នុងអត្ថបទមកបំពេញបានត្រឹមត្រូវ។ (មេរៀនទី៥១ទំព័រទី១៦៤)

រៀងរាល់ថ្ងៃ តារា និងស្រីពេជ្រ... (១) ដំណើរទៅសាលារៀនដោយថ្មើរជើង។ ... (២) គេដើរលើចិញ្ចើមផ្លូវ ... (៣) ប្រកាន់ស្មៅជានិច្ច។ អ្នកទាំងពីរ... (៤) ដើរឆ្លងកាត់មហាវិថី... (៥) ទើទៅដល់សាលា។ គេ... (៦) ដើរឆ្លងកាត់គំនូសព័ណ៌... (៧) ដែលមានភ្លើងសញ្ញាចរាចរណ៍។ នៅ... (៨) មានភ្លើងសញ្ញាព័ណ៌ក្រហមពួក... (៩) បានឈប់។

**ចម្លើយ** ១. ចេញ ធ្វើ ២. ពួក ក្រុម ៣. និង ហើយ រួច ៤. បាន ៥. នានា ផ្សេង  
៦. តែងតែ រមែង ៧. ស ផ្សេងៗ ៨. ពេល គ្រា ឱកាស ៩. ពួកគេ ពួកវា គាត់

☑ គ្រូឱ្យសិស្សអានអត្ថបទណាមួយឡើងវិញ។ រួចឱ្យសិស្សសរសេរពាក្យដែលមិនទាន់ចេះដាក់ក្នុងសៀវភៅរៀងៗខ្លួន។ បន្ទាប់មក គ្រូរៀបចំសិស្សជាដៃគូ ហើយឱ្យគេព្យាយាមកំណត់និយមន័យពាក្យមិនចេះនោះតាមទិសេចក្តី (**ទិសេចក្តីជាឧទាហរណ៍ពន្យល់ន័យរបស់ពាក្យ**)។ រួចសិស្សសរសេរនិយមន័យពាក្យដែលកំណត់តាមការវិភាគនេះ។

ប្រសិនបើសិស្សមិនអាចបកស្រាយនិយមន័យពាក្យណាមួយបានគេអាចសួរគ្រូក្នុងក្រុមធំបាន។ គ្រូគួរសរសេរពាក្យទាំងអស់នោះនៅលើក្តារខ្សែឱ្យសិស្សដទៃទៀតមើល ដើម្បីផ្តល់យោបល់ ហើយគ្រូជួយកែលម្អ។ **ឧទាហរណ៍** ថ្មកែវជាធនធានធម្មជាតិមានសារៈសំខាន់ចំពោះប្រទេសកម្ពុជា។ ក្នុងល្បះនេះពាក្យ “ធនធានធម្មជាតិ” បញ្ជាក់ន័យឱ្យពាក្យ ថ្មកែវ។

☑ គ្រូឱ្យរៀបចំដាច់ព្រឹត្តិការណ៍ក្នុងរឿងតាមលំដាប់លំដោយ ក្រោយពីអានរឿងទឹកចិត្តប៉ូលីសក្នុងមេរៀនទី៥១ ទំព័រទី១៦៤។ គ្រូសរសេរព្រឹត្តិការណ៍សំខាន់ៗក្នុងរឿងមិនតាមលំដាប់លំដោយឱ្យសិស្សធ្វើការជាក្រុមបុគ្គលដើម្បីដាក់លេខខាងមុខព្រឹត្តិការណ៍នីមួយៗទៅតាមលំដាប់លំដោយបានកើតឡើងក្នុងរឿង។ សូមមើលឧទាហរណ៍ខាងក្រោមដែលជកស្រង់ពីមេរៀនទី៥១ ៖

**ឧទាហរណ៍** គ្រូណែនាំសិស្សឱ្យបង់លេខក្នុងប្រអប់ល្បះនីមួយៗតាមលំដាប់លំដោយព្រឹត្តិការណ៍។

- ល្ងាចថ្ងៃមួយពួកគេបានចេញពីសាលារៀនដើរទៅផ្ទះដូចសព្វមួយដង។ (២)
- រៀងរាល់ថ្ងៃតារា និងស្រីពេជ្រ ធ្វើដំណើរទៅសាលារៀនដោយថ្មើរជើង។ (១)
- ចៃដន្យំពេចនោះភ្លើងស្តុបបានដាច់ កុមារទាំងពីរមិនហ៊ានឆ្លងផ្លូវព្រោះឡាន ម៉ូតូបើកលឿនៗបន្តគ្នាច្រើនពេក។ (៤)
- គ្រានោះប៉ូលីសចរាចរណ៍ក៏មកដល់បានជួយដឹកដៃកុមារទាំងពីរឆ្លងផ្លូវ។ (៥)
- គេតែងដើរឆ្លងតាមគំនូសព័ណ៌ស ដែលមានភ្លើងសញ្ញាចរាចរណ៍។ (៣)
- អ្នកទាំងពីរត្រេកអរណាស់ រួចសំពះអរគុណ រួចសំពះអរគុណលោកប៉ូលីសនោះ។ (៦)



លេខ  
៦២

បន្ត...

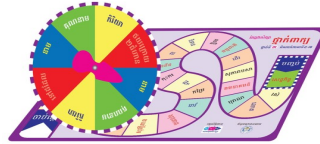
ឡែងសិក្សាដែលអាចជួយពង្រឹងសមត្ថភាពនេះ



ឡែងទី ២១



ឡែងទី ២២



ឡែងទី ២៣

**ការវាយតម្លៃ**

ដើម្បីធ្វើតេស្តសិស្សអំពីសមត្ថភាពនេះសូមប្រើតេស្តជំណាក់ាលទី ៦២



# សិស្សសរសេរតួអក្សរនិងពាក្យបានស្អាតល្អ

បំណិនសំណេរពាក់ព័ន្ធ : សំណេរអក្សរធ្មង់

សូមមើល មេរៀនទី៤៣ ទី៤៦ ទី៤៩ ទី៥០ ទី៥១ (ទំព័រទី១៤៣ ទី១៥១ ទី១៥៩ ទី១៦៣ ទី១៦៧)

## ខ្លឹមសារ

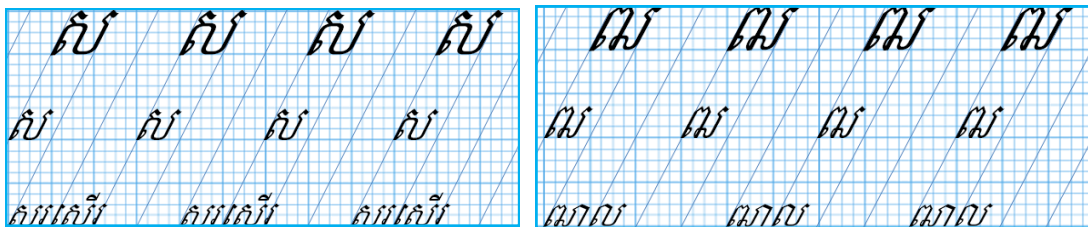
- ◆ ពិនិត្យមើលវីដេអូសបន្ទាត់សម្រាប់សរសេរអក្សរធ្មង់ នៅទំព័រទី XIII។
- ◆ អនុវត្តការសរសេរអក្សរធ្មង់ សម្រាប់អក្សរ និងពាក្យមួយចំនួនខាងក្រោម៖

មេរៀនទី៤៣ : អក្សរ "យ" និងពាក្យ "យូរយារ" (ទំព័រទី១៤៣)      មេរៀនទី៥០ : អក្សរ "ឈ" និងពាក្យ "ឈូសឈាយ" (ទំព័រទី១៦៣)  
 មេរៀនទី៤៦ : អក្សរ "ធរ" និងពាក្យ "ធរណី" (ទំព័រទី១៥១)      មេរៀនទី៥១ : អក្សរ "ស" និងពាក្យ "សាយស្រួច" (ទំព័រទី១៦៧)  
 មេរៀនទី៤៩ : អក្សរ "ស" និងពាក្យ "សរសេរ" (ទំព័រទី១៥៩)

## សកម្មភាពគំរូ

- ☑ សិស្សសរសេរអក្សរធ្មង់អំពីអក្សរ "ស ធរ" និងពាក្យ "សរសេរ ធរណី" បានស្អាតល្អតាមទម្រង់អក្សរជ្រៀងនិងការណែនាំពីរបៀបគូសបន្ទាត់សរសេរលើក្តារខៀន ក្តារឆ្នួន និងក្នុងសៀវភៅសរសេររៀងខ្លួនបានត្រឹមត្រូវ។

### ឧទាហរណ៍



- ☑ សិស្សសរសេរអក្សរធ្មង់អំពីតួអក្សរផ្សេងទៀត ដែលគេស្រឡាញ់ ដូចជាអក្សរ យ ស ឈ ធរ ... ឱ្យត្រូវនឹងទម្រង់ និងទំហំតាមការកំណត់របស់គ្រូ។ បន្ទាប់មក គ្រូឱ្យសិស្សសរសេរអក្សរធ្មង់ តាមការពេញចិត្តខាងលើចម្លងចូលក្នុងសៀវភៅសរសេររៀងៗខ្លួន។

ល្បែងសិក្សាដែលអាចជួយពង្រឹងសមត្ថភាពនេះ

គ្រូអាចរកសម្ភារៈផ្សេងៗ ដូចជាក្តារឆ្នួនមានក្រឡា ផ្ទាំងក្រដាស ក្រឡាអ៊ីត...

**ការវាយតម្លៃ**

ដើម្បីធ្វើតេស្តសិស្សអំពីសមត្ថភាពនេះសូមហ្វឹកហាត់ផ្ទាល់ក្នុងថ្នាក់



# សិស្សសរសេរតាមអានអត្ថបទខ្លី (ពាក្យរាយ និងពាក្យភាព្យ) ក្នុងលំហាត់សៀវភៅភាសាខ្មែរ អាន-សរសេរ ថ្នាក់ទី៣ ឬតាម ការកំណត់របស់គ្រូ។

បំណិនសំណេរពាក់ព័ន្ធ : សរសេរតាមអាន

សូមមើល មេរៀនទី៤៣ ទី៤៤ ទី៤៦ ទី៤៩ ទី៥០ និងទី៥១  
(ទំព័រទី១៤៣ ទី១៤៥ ទី១៥០ ទី១៥៩ ទី១៦២ និងទី១៦៧)

**ខ្លឹមសារ**

សរសេរតាមអានរៀបចំ និងត្រួតពិនិត្យក្នុងសៀវភៅភាសាខ្មែរ អាន-សរសេរ ថ្នាក់ទី៣ ៖

<b>មេរៀនទី៤៣ :</b> ទំព័រទី ១៤៣	<b>មេរៀនទី៤៦ :</b> ទំព័រទី ១៥០	<b>មេរៀនទី៥០ :</b> ទំព័រទី ១៦២
<b>មេរៀនទី៤៤ :</b> ទំព័រទី១៤៥	<b>មេរៀនទី៤៩ :</b> ទំព័រទី ១៥៩	<b>មេរៀនទី៥១ :</b> ទំព័រទី១៦៧

## សកម្មភាពគំរូ

- ☑ គ្រូសរសេរពាក្យពិបាកមួយចំនួនដែលដកស្រង់ពីអត្ថបទ សៀវភៅអាន-សរសេរ ភាសាខ្មែរថ្នាក់ទី៣ ឬការកំណត់ដោយគ្រូដាក់លើក្តារខៀន ហើយគ្រូអានពាក្យទាំងនោះម្តងមួយៗ ពីរប៊ូបីដងឱ្យសិស្សស្តាប់។ បន្ទាប់មក សិស្សចង្អុលហើយអានពាក្យនីមួយៗតាមគ្រូ ព្រមទាំងអានតាមដោយធ្វើអក្ខរវិញ្ញាសផង។ បន្ទាប់មក គ្រូអានពាក្យ នីមួយៗហើយឱ្យសិស្សសរសេរពាក្យទាំងនោះដាក់លើក្តារឆ្នួន គ្រូត្រួតពិនិត្យអក្ខរាវិរុទ្ធ។
- ឧទាហរណ៍** ពាក្យពិបាក ស្រង់ពី អត្ថបទសរសេរតាមអាន “ចម្លាក់ថ្មកែវ” (ទំព័រទី១៤៣) ខេត្តពោធិ៍សាត់ ធម្មជាតិ អនុស្សាវរីយ៍ សក្ការៈ
  - ◆ បន្ទាប់មក គ្រូហៅពាក្យទាំងនោះឱ្យសិស្សសរសេរលើក្តារឆ្នួនរួចកែលម្អ។
- ☑ គ្រូហៅអត្ថបទក្នុងមេរៀនដែលបានកំណត់ក្នុងសៀវភៅភាសាខ្មែរ អាន-សរសេរ ថ្នាក់ទី៣ ឱ្យសិស្សសរសេរតាមអានហើយឆ្លើយសំណួរ និងលំហាត់តាមការកំណត់របស់គ្រូ(សំណួរ និងលំហាត់មានក្នុងតារាងខ្លឹមសារខាងលើ)។

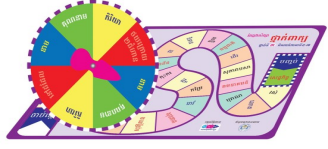
ល្បែងសិក្សាដែលអាចជួយពង្រឹងសមត្ថភាពនេះ



ល្បែងទី ២១



ល្បែងទី ២២



ល្បែងទី ២៣

**ការវាយតម្លៃ**

ដើម្បីធ្វើតេស្តសិស្សអំពីសមត្ថភាពនេះសូមប្រើតេស្តជំណាក់កាលទី ៦៨



**សិស្សបំពេញល្អៗ ឬតែងល្អៗតាមរូបភាព និងខ្លឹមសារផ្សេងៗ  
ក្នុងសៀវភៅភាសាខ្មែរ អាន-សរសេរ ថ្នាក់ទី៣ ឬតាមការ  
កំណត់របស់គ្រូ។**

**បំណិនសំណេរពាក់ព័ន្ធ : ការតែងល្អៗ**

**សូមមើល មេរៀនទី៤៣ ទី៤៦ ទី៤៩ ទី៥០ និងទី៥១  
(ទំព័រទី១៤៥ ទី១៥០ ទី១៥១ ទី១៥៩ ដល់ទី១៦៣ និងទី១៦៧)**



**ខ្លឹមសារ**

ពាក្យ កន្សោមពាក្យឬល្អៗ ក្នុងលំហាត់បំពេញល្អៗ ឬលំហាត់តែងល្អៗតាមរូបភាពក្នុង សៀវភៅភាសាខ្មែរ អាន-សរសេរ ថ្នាក់ទី៣ ៖

<b>មេរៀនទី៤៣ :</b> ទំព័រទី ១៤៣	<b>មេរៀនទី៥០ :</b> ទំព័រទី ១៦៣
<b>មេរៀនទី៤៦ :</b> ទំព័រទី ១៥០ ទី១៥១	<b>មេរៀនទី៥១ :</b> ទំព័រទី ១៦៧

**សកម្មភាពគំរូ**

គ្រូឱ្យសិស្សជ្រើសរើសពាក្យពីក្នុងប្រអប់ក្នុងសៀវភៅភាសាខ្មែរ អាន-សរសេរ ថ្នាក់ទី៣ ទំព័រទី១៥០ ទៅបំពេញល្អៗទី១ ទី២ និងទី៣។

គ្រូផ្តល់ឱ្យសិស្សនូវបញ្ជីពាក្យ ដែលពាក្យក្នុងជួរនីមួយៗដាក់ចម្រុះគ្នាតាមបែបចៃដន្យ។ សិស្សអានពាក្យក្នុងលំដាប់ជួរ នីមួយៗ ហើយបង្កើតល្អៗដែលមានន័យ ដោយគូសរងជុំវិញពាក្យទាំងនោះដើម្បីបង្កើតជាល្អៗ។ បន្ទាប់មក សរសេរ ល្អៗទាំងនោះនៅខាងក្រោមតារាង។ **ឧទាហរណ៍**

ស្តែក	ល្ងាច	មួយ	ណា	ហើយ	តារា	និង	គេ	ស្រីពេជ្រ	បាន
ញ៉ាំ	រៀន	ចេញ	ដល់	ព្រឹក	ពី	សាលារៀន	ល្អ	ធំ	ដើរ
សាលារៀន	ទៅ	គេ	ផ្ទះ	។					

ល្អៗត្រឹមត្រូវ : **ល្ងាចមួយតារា និងស្រីពេជ្របានចេញពីសាលារៀនដើរទៅផ្ទះ។**

គ្រូផ្តល់ឃ្លាខ្លីៗចំនួន៣ដល់សិស្ស ហើយឱ្យពួកគេផ្សំឃ្លាទាំងនេះទៅជាល្អៗមួយដោយប្រើប្រាស់ពាក្យភ្ជាប់ដើម្បីបង្ហាញ អំពីហេតុ និងផល។ គ្រូនាំសិស្សធ្វើលំហាត់ប្រភេទនេះដើម្បីបង្កើតល្អៗខ្លីផ្សេងៗទៀតឱ្យបានច្រើន។ ពាក្យភ្ជាប់ផ្សេងៗ សម្រាប់បង្ហាញ ហេតុ និងផល មានក្នុងមេរៀនទី៣។

**ឧទាហរណ៍**

១. សិប្បកម្មថ្មកែវជាមុខរបរសំខាន់។
២. វាលើកកម្រិតជីវភាពប្រជាជនខេត្តពោធិ៍សាត់។
៣. ធ្វើឱ្យយើងមានគ្រឿងសក្ការៈច្រើនសម្រាប់គោរពនិងតាំងលម្អ។

ដូចនេះ ល្អៗដែលអាចបង្កើតបាន រួមមានដូចខាងក្រោម ៖



បន្ត...

### សកម្មភាពគំរូ

- ១. សិប្បកម្មថ្មីកែវជាមុខរបរសំខាន់ដោយសារវាលើកស្ទួយកម្រិតជីវភាពប្រជាជនខេត្តពោធិ៍សាត់ ហើយ ធ្វើឱ្យយើង មានគ្រឿងសក្ការៈច្រើនសម្រាប់គោរព និងតាំងលម្អ។
  - ២. សិប្បកម្មថ្មីកែវជាមុខរបរសំខាន់ពីព្រោះវាលើកស្ទួយកម្រិតជីវភាពប្រជាជនខេត្តពោធិ៍សាត់ ព្រមទាំង ធ្វើឱ្យយើង មានគ្រឿងសក្ការៈច្រើនសម្រាប់គោរព និងតាំងលម្អ។
  - ☑ គ្រូឱ្យបញ្ជីពាក្យសំខាន់ៗដល់សិស្សដែលស្រង់ចេញពីមេរៀន។ បន្ទាប់មក សិស្សត្រូវសរសេរជាល្បះពេញលេញ ដោយ ប្រើប្រាស់ពាក្យនេះ ហើយបន្ថែមល្បះមួយផ្សេងទៀតដែលមានទំនាក់ទំនងទៅនឹងល្បះទី១។
- ឧទាហរណ៍** ពាក្យសំខាន់ **សុដីវធម៌**  
 សុដីវធម៌សំខាន់ណាស់ក្នុងសង្គមខ្មែរយើង។ នៅពេលប្រជាជនយល់ដឹងពីសុដីវធម៌ ពួកគេនឹងក្លាយជាពលរដ្ឋល្អ ចេះ គួរសម។  
**សម្គាល់** : បើសិស្សពិបាកធ្វើលំហាត់នេះ ពួកគេអាចបង្កើតតែមួយល្បះក៏បានដែរ។

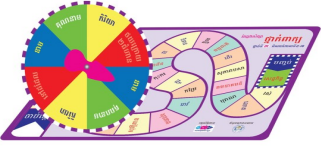
ល្បែងសិក្សាដែលអាចជួយពង្រឹងសមត្ថភាពនេះ



ល្បែងទី ២១



ល្បែងទី ២២



ល្បែងទី ២៣

**ការវាយតម្លៃ**

ដើម្បីធ្វើតេស្តសិស្សអំពី សមត្ថភាពនេះសូមហ្វឹក ហាត់និងអនុវត្តក្នុងថ្នាក់



**សិស្សសរសេរតែងសេចក្តីពណ៌នាអំពីទឹកនៃដង ដោយប្រើលំនាំអត្ថបទគំរូ គម្រោងតែង សំណួរក្នុងមេរៀនភាសាខ្មែរ អាណ-សរសេរ ថ្នាក់ទី៣**

**បំណិនសំណេរពាក់ព័ន្ធ : តែងសេចក្តី**

**សូមមើល មេរៀនទី៤៥ (ទំព័រទី ១៤៦ និងទី១៤៧)**



**ខ្លឹមសារ**

តែងសេចក្តីពណ៌នាអំពីទឹកនៃដង ដោយប្រើប្រាស់គម្រោងតែង និងសំណួរក្នុងមេរៀនទី៤៥ ទំព័រទី១៤៦ និងទី១៤៧។

**សកម្មភាពគំរូ**

- ☑ ក្រោយពីអានអត្ថបទគំរូ គ្រូឱ្យសិស្សឆ្លើយសំណួរនៅទំព័រទី១៤៧។ គោលបំណងនៃលំហាត់នេះគឺចង់ឱ្យសិស្សយល់ពីប្រភេទព័ត៌មានផ្សេងៗពាក់ព័ន្ធនឹងការសរសេរតែងសេចក្តី។

**សំណួរ**

១. តើពួកគេបានទៅទស្សនាអ្វី? នៅពេលណា?
២. តើសារមន្ទីរជាតិស្ថិតនៅឯណា?
៣. តើសារមន្ទីរជាតិជាកន្លែងអ្វី? មានអ្វីខ្លះ?
៤. ហេតុអ្វីបានជាភ្ញៀវទេសចរចូលចិត្តមកទស្សនាសារមន្ទីរជាតិ?
៥. តើប្អូនចង់ទៅទស្សនាទីនោះឬទេ? ព្រោះអ្វី?

- ☑ គ្រូសរសេរល្បះនីមួយៗដែលដកស្រង់ចេញពីគំរូតែងសេចក្តីនៅទំព័រទី១៤៦ ជាចំរៀងក្រដាស រួចបិទបណ្តុំល្បះចម្រុះទាំងនោះនៅលើក្តារខៀនឱ្យសិស្សទាំងអស់គ្នាអាន។ បន្ទាប់មកទៀត គ្រូពន្យល់អំពីគម្រោងតែងសេចក្តីឱ្យត្រូវតាមសេចក្តីផ្តើម តួសេចក្តី និងសេចក្តីបញ្ចប់នៅទំព័រទី១៤៦ រួចឱ្យសិស្សរៀបល្បះទាំងនោះទៅតាមផ្នែកនីមួយៗតាមលំនាំខាងក្រោម ជាបន្តរហូតបានជាអត្ថបទមួយពេញលេញជាតែងសេចក្តី។



ខ្ញុំសប្បាយចិត្តណាស់... ជនជាតិខ្មែរយើងក្នុងអតីតកាលផង។

កាលពីថ្ងៃអាទិត្យមុន ....ជាមួយឪពុក ម្តាយ។

នៅទីនោះមានដាក់តាំង និងរក្សាទុក .... តាំងក្នុងទូដោយមានរបៀបរៀបរយ។

- ☑ គ្រូរៀបចំសិស្សជាក្រុម។ ក្នុងមួយក្រុមមានគ្នាយ៉ាងតិច៦នាក់។ គ្រូដាក់ប្រធានបទគំរូមួយស្តីពី **“ទឹកនៃដងដែលជាទីស្រឡាញ់របស់ខ្ញុំ”** ឱ្យសិស្សសរសេររូបពណ៌នាសិស្សម្នាក់ៗក្នុងក្រុមនីមួយៗ ឱ្យចាប់ផ្តើមសរសេរសេចក្តីផ្តើមមួយល្បះម្នាក់ៗផ្សេងៗខ្លួន។ បន្ទាប់មក សិស្សម្នាក់ៗ ឱ្យល្បះនោះបន្តពីសិស្សម្នាក់ ទៅម្នាក់ទៀតអាន និងសរសេរតួសេចក្តីមួយ

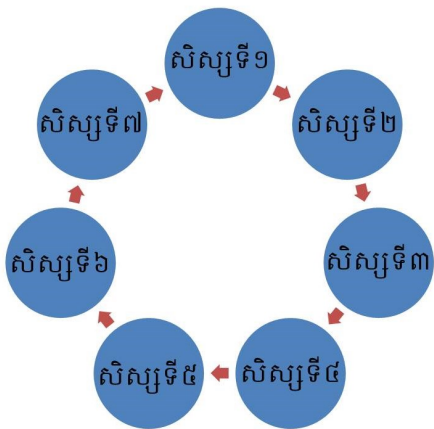
**លេខ  
៦៣**

**បន្ត...**

**សកម្មភាពគំរូ**

ល្អៗម្នាក់ៗទៀត លើសន្លឹកក្រដាសបន្តពីសេចក្តីផ្តើម រហូតអស់ចំនួនល្អៗក្នុងតួសេចក្តី ទើបបន្តឱ្យសិស្សសរសេរ បញ្ចប់លើសន្លឹកក្រដាសតពីតួសេចក្តីពីម្នាក់ទៅម្នាក់ទៀតដើម្បីអាន រួចសរសេរបញ្ចប់សេចក្តីមួយល្អៗម្នាក់ៗទៀត រហូតវេនសិស្សចុងក្រោយ។

**សម្គាល់ :** ចំនួនសិស្សក្នុងក្រុម ស្មើនឹងចំនួនល្អៗដែលសិស្សត្រូវសរសេរ។ មានន័យថា សិស្សម្នាក់ៗត្រូវសរសេរល្អៗ ដែលមានល្អៗសេចក្តីផ្តើមមួយ ល្អៗតួសេចក្តី១ឬ២ល្អៗ និងសេចក្តីបញ្ចប់ម្នាក់មួយល្អៗ។



ត្រូវពួកឱ្យសិស្សប្រើប្រាស់ពាក្យភ្ជាប់ ដើម្បីធ្វើឱ្យល្អៗមានភាព រលូនពីមួយទៅមួយ។ ពាក្យភ្ជាប់ដែលមានប្រយោជន៍មួយចំនួន មានបង្ហាញជូនតារាងខាងក្រោម ៖

**ឧទាហរណ៍** ប្រធានបទគំរូ “ទឹកនៃងដែលជាទីស្រឡាញ់របស់ខ្ញុំ”  
**ពាក្យភ្ជាប់ដែលមានប្រយោជន៍មួយចំនួន ៖**

ពេលវេលា	ក្រោយពី ពីមុន រហូតដល់ ជាទីបំផុត ពេល ខណៈដែល
ហេតុ និង ផល	ដោយសារ ដូចនេះ ដើម្បី ហេតុនេះ ពីព្រោះ មកពី ទើប ដូច្នោះ នោះ
ការបន្ថែម	ម៉្យាងទៀត ហើយ ហើយនឹង ព្រមទាំង លើសពីនេះទៀត យ៉ាងណាមិញ
សេចក្តីសន្និដ្ឋាន	ជាលទ្ធផល ដូចនេះ ហេតុនេះ អាស្រ័យហេតុនេះ
ការផ្លាស់ប្តូរ	ក៏ប៉ុន្តែ ទោះបីជា យ៉ាងណាក៏ដោយ លុះត្រាតែ
ការប្រៀបធៀប	ដូចជា ប្រហាក់ប្រហែល ចំណែកឯ ខណៈដែល ដរាបណា
លក្ខខណ្ឌ	ប្រសិនបើ លើកលែងតែ ក្នុងករណី លុះត្រាតែ
ទីកន្លែង	ទីណាដែល កន្លែងដែល

- ☑ គ្រូឱ្យសិស្សបំពេញតារាងខាងក្រោម ដោយប្រើព័ត៌មានដែលត្រូវការពណ៌នាអំពី “សាលារៀន” មួយដូចលំនាំបង្ហាញ ក្នុងទំព័រទី១៤៦ ធ្វើជាកិច្ចការមុនសំណេរ ដើម្បីជួយសិស្សឱ្យចេះរៀបចំព័ត៌មានផ្នែកតាមសំណួរ។  
**ឧទាហរណ៍** លំហាត់មុនសំណេរ សម្រាប់សរសេរតែងសេចក្តីពណ៌នាអំពីព្រឹត្តិការណ៍នេះ។

**លេខ  
៦៣**

**បន្ត...**

**សកម្មភាពគំរូ**

<b>សេចក្តីផ្តើម</b>	
<b>ប្រភេទព័ត៌មាន</b>	<b>ព័ត៌មានជាក់លាក់</b>
<ul style="list-style-type: none"> <li>◆ ឈ្មោះសាលារៀន ៖ តើសាលារៀននេះឈ្មោះអ្វី?</li> <li>◆ ទីកន្លែង ៖ តើសាលារៀននេះស្ថិតនៅ ឯណា?</li> </ul>	
<b>គូសេចក្តី</b>	
<ul style="list-style-type: none"> <li>◆ ទិដ្ឋភាពមើលពីចម្ងាយ និងមើលជិត ៖ មានអ្វីជុំវិញ សាលារៀនធំ ឬតូច ហើយស្ថិតក្នុងភូមិ កណ្តាលភូមិ នៅចុងភូមិ ក្នុងវត្ត ក្បែរវត្ត មានដើមឈើ តូច ធំ មានពណ៌ អ្វីខ្លះ មានរបៀប ឬអត់។ល។</li> <li>◆ ក្នុងសាលារៀនមាន ៖ សួនកុមារ បណ្ណាល័យ កន្លែងលេងបាល់ ទីចាត់ការ មានកន្លែងគោរពទង់ជាតិ ដងទង់ជាតិ សួនផ្កា។</li> </ul>	
<b>សេចក្តីបញ្ចប់</b>	
ការវាយតម្លៃ ៖ ចូលចិត្តសាលារៀនឬទេ? ហេតុអ្វី?	

បន្ទាប់ពីសិស្សបានឆ្លើយសំណួរទាំងនេះរួចហើយ សិស្សត្រូវចាប់ផ្តើមសរសេរតែងសេចក្តីឱ្យចេញជាទម្រង់ល្អៗ និង កថាខណ្ឌពេញលេញ។

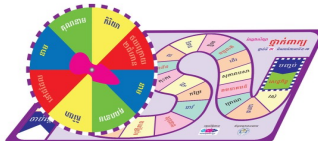
**ល្បែងសិក្សាដែលអាចជួយពង្រឹងសមត្ថភាពនេះ**



ល្បែងទី ២១



ល្បែងទី ២២



ល្បែងទី ២៣

**ការវាយតម្លៃ**

ដើម្បីធ្វើតេស្តសិស្សអំពី សមត្ថភាពនេះសូមហ្វឹក ហាត់និងអនុវត្តក្នុងថ្នាក់





**ដំណាក់កាលទី ៦ ត្រូវបានបញ្ចប់ហើយ!**

**សូមធ្វើតេស្តសិស្សដោយប្រើ**

**តេស្តដំណាក់កាលទី ៦**

**នៃឧបសម្ព័ន្ធ ៣ នៅក្នុងសៀវភៅនេះ**

**ទំព័រទី ១៧៧ ដល់ ១៨០**

---

**ដំណាក់កាលទី ៧ : មេរៀនទី៥៣ ដល់ទី៦៤ (២៤)**

**(ទំព័រទី១៧០ ដល់ទី២០៨)**

- ១. មេរៀនទី៥៣ : បុណ្យសមុទ្រ
- ២. មេរៀនទី៥៤ : រឿងភាពស្មោះត្រង់
- ៣. មេរៀនទី៥៥ : បកស្រាយរូបភាព " ការសម្អាតបរិស្ថាន "
- ៤. មេរៀនទី៥៦ : កន្លែងទេសចរណ៍ក្នុងប្រទេសកម្ពុជា
- ៥. មេរៀនទី៥៧ : បន្តក៏ " ៉ " "
- ៦. មេរៀនទី៥៨ : ធនធានធម្មជាតិ
- ៧. មេរៀនទី៥៩ : បំណងខ្ញុំ
- ៨. មេរៀនទី៦០ : រឿងភូមិ ឃុំ មានសុវត្ថិភាព
- ៩. មេរៀនទី៦១ : ឧបករណ៍តន្ត្រីខ្មែរ
- ១០. មេរៀនទី៦២ : ខ្ញុំស្រឡាញ់ទឹកដីខ្មែរ
- ១១. មេរៀនទី៦៣ : ផលប្រយោជន៍នៃបច្ចេកវិទ្យាព័ត៌មាន
- ១២. មេរៀនទី៦៤ : សមាគមអាស៊ាន

**( ៦៣ម៉ោងប្រហែល៥សប្តាហ៍)**

---

**កំណត់សម្គាល់ :** (២៤) ចំពោះមេរៀនទី៥៤ សមត្ថភាពស្តាប់មានចំនួន៥ម៉ោងសិក្សា មេរៀនទី៥៥ សមត្ថភាពនិយាយមានចំនួន៣ម៉ោងសិក្សា មេរៀនទី៦០ សមត្ថភាពស្តាប់មានចំនួន៥ម៉ោងសិក្សា។ មេរៀនទាំងនេះមិនទាក់ទងស្តង់ដារអំណានទេ។ គ្រូត្រូវបង្រៀនតាមធម្មតា។



**សិស្សពន្យល់ពាក្យពិបាក បដិសព្ទ វេវចនសព្ទ និងសទិសសព្ទ ពាក្យមានប្រើត្រឹមសព្ទ ឬសញ្ញាសក់ក ដែលបានកំណត់ ក្នុង សៀវភៅភាសាខ្មែរ អាន-សរសេរ ថ្នាក់ទី៣ ឬតាមការកំណត់ របស់គ្រូ**

**បំណិនអំណានពាក់ព័ន្ធ : ការចេះវាក្យសព្ទ ការស្គាល់តួអក្សរនិងសូរ**

**សូមមើល មេរៀនទី៥៣ ទី៥៦ ទី៥៨ ទី៥៩ ទី៦១ ទី៦២ ទី៦៣ និងទី៦៤ (ទំព័រទី១៧០ ទី១៨០ ទី១៨៥ ទី១៩០ ទី១៩៦ ទី២០០ ទី២០៤ និងទី២០៨)**



**ខ្លឹមសារ**

ពាក្យដែលសិស្សបានរៀនក្នុងមេរៀនទី៥៣ ទី៥៦ ទី៥៨ ទី៥៩ ទី៦១ ទី៦២ ទី៦៣ និងទី៦៤ ដូចជា :

<p><b>ពន្យល់ពាក្យ</b></p> <p><b>មេរៀនទី៥៣</b></p> <ul style="list-style-type: none"> <li>◆ ទេសចរណ៍ (ន.) : ការធ្វើដំណើរកំសាន្ត។</li> <li>◆ សុវត្ថិភាព (ន.) : ការប្រកបដោយសេចក្តីសុខ។</li> </ul> <p><b>មេរៀនទី៥៦</b></p> <ul style="list-style-type: none"> <li>◆ រដ្ឋ (ន.) : ដែន ប្រទេស។</li> <li>◆ បរិ (គ.) : ប្រសើរ ថ្លៃថ្នា ក្រៃលែង។</li> <li>◆ ប្រជាខេមរា (ន.) : ប្រជាជនខ្មែរ។</li> <li>◆ ព្រះខ័ន (ន.) : ដាវ។</li> </ul> <p><b>មេរៀនទី៥៨</b></p> <ul style="list-style-type: none"> <li>◆ មាតុភូមិ (ន.) : ភូមិកំណើត ស្រុកកំណើត។</li> <li>◆ ម្រឹគីម្រឹគា (ន.) : ពួកសត្វចតុប្បាទញីឈ្មោល ដែលរស់នៅក្នុងព្រៃ។</li> <li>◆ ប្រពៃ (គ.) : ល្អប្រពៃ ល្អហ្មត់ហ្មង</li> </ul> <p><b>មេរៀនទី៥៩</b></p> <ul style="list-style-type: none"> <li>◆ មមៃ (កិ.) : ភ្នកនឹករឿយៗមិនភ្លេច នឹកមមៃ គិតមមៃ។</li> <li>◆ ប្រប (ន.) : ជិត ក្បែរ ទៀប។</li> <li>◆ ត្រសុំ (គ.) : ដែលមានបរិមណ្ឌលល្អមូលជុំគ្នា។</li> <li>◆ កម្រៃ (គ.) : ដែលចំណេញ ថវិកាចំណេញ។</li> </ul> <p><b>មេរៀនទី៦៤</b></p> <ul style="list-style-type: none"> <li>◆ ថាមពល (ន) កម្លាំងដ៏លើសលប់ កម្លាំងដ៏ស្វាហាប់។</li> <li>◆ វប្បធម៌ (ន) ការសាបព្រោះ ឬបណ្តុះវិជ្ជា និងប្រាជ្ញាស្មារតីឱ្យបានល្អតលាស់ចម្រើន។</li> <li>◆ សេដ្ឋកិច្ច (ន) មុខរបរជាប្រយោជន៍សំខាន់ៗក្នុងប្រទេស។</li> <li>◆ វឌ្ឍនភាព (ន) ដំណើរនាំឱ្យរីកចម្រើន។</li> </ul>	<p><b>មេរៀនទី៦១</b></p> <ul style="list-style-type: none"> <li>◆ តូរ្យតន្ត្រី (ន.) : គ្រឿងភ្លេង ដេញដំ ផ្លុំ កូត។</li> <li>◆ ឧបករណ៍ (ន.) : គ្រឿងទប់ទល់គ្រឿងប្រុង គ្រឿងប្រកបផ្សំគ្នា។</li> <li>◆ ធម្មជាតិ (ន.) : សភាវៈកើតឡើងឯងៗ។</li> <li>◆ អត្តសញ្ញាណជាតិ (ន.) : គ្រឿងសម្គាល់ជាតិមួយ សញ្ញា សម្គាល់ជាតិមួយ។</li> </ul> <p><b>មេរៀនទី៦២</b></p> <ul style="list-style-type: none"> <li>◆ សុវណ្ណភូមិ (ន.) : ភូមិមាស ដែនដីមាស។</li> <li>◆ រមណីយដ្ឋាន (ន.) : ទីកន្លែង ដែលជាទីរីករាយ សប្បាយ។</li> <li>◆ ប្រទូសរ៉ាយ (កិ.) : បៀតបៀន រករឿង រកហេតុធ្វើឱ្យអាក្រក់ឱ្យ វិនាស។</li> <li>◆ ប្រឹថពី (ន.) : ផែនដី ផ្ទៃដីទាំងមូល។</li> <li>◆ សព្ទសាធុការ (ន.) : សំឡេងដែលបញ្ចេញ "សាធុ"។</li> <li>◆ ស្វាគមន៍ (កិ.) : ដំណើរមកដល់ដោយប្រពៃ។</li> </ul> <p><b>មេរៀនទី៦៣</b></p> <ul style="list-style-type: none"> <li>◆ គមនាគមន៍ (ន.) : ដំណើរទៅ និងមក ផ្លូវទាក់ទងសម្រាប់ធ្វើ ដំណើរទៅមក។</li> <li>◆ ប្រព័ន្ធ (ន.) : ចងវីត្យត ភ្ជាក់ជំពាក់។</li> <li>◆ ប្រៃសណីយ៍ (ន.) : ក្រុមរាជការទទួលបន្ទុកខាងការបញ្ជូន និងការនាំសំបុត្រស្នាមផ្សេងៗ។</li> </ul>
---	---



បន្ត...

ខ្លឹមសារ

បដិសព្ទ

មេរៀនទី៥៣ :	បុណ្យ	≠	បាប	ល្អ	≠	អាក្រក់
មេរៀនទី៥៦ :	ផ្លូវផង	≠	សៅហ្មង	សង់	≠	កម្ទេច
មេរៀនទី៥៨ :	ទំនាប	≠	ទូល	ថ្កើងថ្កាន	≠	ដុនដាប
មេរៀនទី៥៩ :	ថ្លៃ	≠	ថោក	ធាត់	≠	ស្គម
មេរៀនទី៦១ :	រឹក	≠	រួម	ថែរក្សា	≠	បំផ្លាញ
មេរៀនទី៦២ :	សត្រូវ	≠	មិត្ត	សង្គ្រាម	≠	សន្តិភាព
មេរៀនទី៦៣ :	រហ័ស	≠	យឺត	ចំណាយ	≠	ចំណូល
មេរៀនទី៦៤ :	បង្កើត	≠	បំផ្លាញ	រូបរួម	≠	បែកបាក់

វេរិចនសព្ទ

មេរៀនទី៥៣ : វេរិចនសព្ទនឹងពាក្យ "មាតុភូមិ" មាតុប្រទេស ប្រទេសកំណើត ភូមិកំណើត

មេរៀនទី៥៦ : វេរិចនសព្ទនឹងពាក្យ "សមុទ្រ" សមុទ្រ សាគរ ជលសា

មេរៀនទី៥៨ : វេរិចនសព្ទនឹងពាក្យ "ទី" ទី កន្លែង តំបន់ ស្ថាន

មេរៀនទី៦១ : វេរិចនសព្ទនឹងពាក្យ "ឧបករណ៍" ឧបករណ៍ គ្រឿង ប្រដាប់

មេរៀនទី៦២ : វេរិចនសព្ទនឹងពាក្យ "សុវណ្ណ" សុវណ្ណ មាស

មេរៀនទី៦៣ : វេរិចនសព្ទនឹងពាក្យ "ទំនើប" ទំនើប ថ្មី ទាន់សម័យ

មេរៀនទី៦៤ : វេរិចនសព្ទនឹងពាក្យ "រូបរួម" រូបរួម សាមគ្គី ចងបាច់ ប្រមូលផ្តុំ។

សទិសសព្ទ

មេរៀនទី៥៨ : សទិសសព្ទនឹងពាក្យ "គួរ"

- ◆ គួរ (គ.) : សម គប្បី តតទាល់។
- ◆ គួរ (ន.) : ចង្កោម ផ្លែ សំណុំផ្លែ។

មេរៀនទី៥៩ : វេរិចនសព្ទនឹងពាក្យ "រៀង"

- ◆ រៀង (កិ.) : ដាក់តាមលំដាប់ ធ្វើឱ្យត្រូវលំដាប់។ **ឧទាហរណ៍** រៀងរាប រៀងដរាប។
- ◆ រាង (កិ.) : លែងចង់ លែងត្រូវការទៀត។ **ឧទាហរណ៍** ខ្ញុំរាងហើយ។
- ◆ រាង (ន.) : សណ្ឋាន ទ្រង់ទ្រាយ។ **ឧទាហរណ៍** រាងស្តើង។

មេរៀនទី៦១ : សទិសសព្ទនឹងពាក្យ "បទ"

- ◆ បទ (ន.) : ឧបាយ រឿងហេតុ ទី ការរក្សា ចំណែក ជើង ស្នាម ជើង ផ្លូវ ទំនង ដំណើរទំនង ដើមទង។

**ឧទាហរណ៍** បទចម្រៀង.....។

- ◆ បត់ (កិ.) : ត្រឡប់តាមទំនង តាមផ្លូវដែលមកវិញ ត្រឡប់ប្រសព្វមុខ។ **ឧទាហរណ៍** បត់ក្រដាស។



បន្ត...

**ខ្លឹមសារ**

**មេរៀនទី៦២ : សទិសសព្វនឹងពាក្យ “សឹក ”**

- ◆ សឹក (គុ.) : ធម៌វិល វិលធម៌។
- ◆ សឹក (កិ.) : ផ្លាស់ភេទពីព្រះសង្ឃមកជាគ្រហស្ថ។  
**ឧទាហរណ៍** លោកសឹក។
- ◆ សឹក (ន.) : ចម្បាំង សឹកសង្គ្រាម។

**មេរៀនទី៦៤ : សទិសសព្វនឹងពាក្យ “ចក្រ”**

- ◆ ចក្រ (ន.) : កង់មានកាំ រង្វង់មូល ប្រទេស។
- ◆ ចាក់ (កិ.) : ដោយគ្រឿងប្រហារមានមុខស្រួច។

**មេរៀនទី៦៣ : សទិសសព្វនឹងពាក្យ “សារ”**

- ◆ សារ (ន.) : ខ្លឹម សេចក្តីខ្ជាប់ខ្ជួន មាំមួន។ **ឧទាហរណ៍** សារលិខិត។
- ◆ សា (កិ.) : ម្សៅឡើងវិញ។ **ឧទាហរណ៍** សាកន្ទេល។
- ◆ សា (ន.) : ស្រូវឬដំណាំពួកខ្លះ ដែលដុះលូតលាស់ពីគល់ចាស់ ឬពីជ្រូកាំង។ **ឧទាហរណ៍** សាស្រូវ សាខឺឡឹក។

**សកម្មភាពគំរូ**

☑ គ្រូរំលឹកឡើងវិញពីការរៀនពាក្យពិបាកៗមួយចំនួន ក្នុងមេរៀនចំនួនពីរបីមេរៀន រួចឱ្យសិស្សអាន ហើយគ្រូធ្វើ “អក្ខរវិញ្ញាស” ដើម្បីជួយសិស្សដោយប្រើតារាងពាក្យនៅលើក្តារខៀន។ ពាក្យទាំងនោះអាចជាពាក្យព្យាង្គតម្រួត និងពាក្យមានតួអក្សរមិនអានខ្លះដូចជាមានសញ្ញាទណ្ឌយាត “័” នៅលើតួអក្សរខាងចុងពាក្យ ដែលមិនទាន់អាន។ បន្ទាប់មក គ្រូឱ្យសិស្ស១០នាក់ក្នុងក្រុមធំអានឮៗចំនួនមួយឬពីរពាក្យ ហើយគ្រូជាអ្នកគូសសញ្ញាកំណត់ “០” គឺអានត្រូវ និងសញ្ញា “x” សិស្សអានមិនត្រូវ។ ធ្វើបែបនេះ គ្រូអាចវាយតម្លៃ និងជួយសិស្សអានមិនត្រូវបានតាមរយៈការធ្វើលំហែកព្យាង្គ និងអក្ខរវិញ្ញាស។

ពាក្យពិបាក	លំហែកព្យាង្គ ដើម្បីអានពាក្យ	អក្ខរវិញ្ញាស (ការរាប់តួអក្សរក្នុងពាក្យ)	ការវាយតម្លៃ (សិស្ស១០នាក់)
ឧបករណ៍	អ៊ុំ - ប៉ះ - ក	ឧ ប ក រ ណ និង “័”	.....
តន្ត្រី	ជំនំ - ត្រី	ត ន ្ត ្រ និង “ី”	.....
◆ ស្វាគមន៍	.....	.....	.....
◆ គមនាគមន៍	.....	.....	.....
◆ ប្រែសណីយ៍	.....	.....	.....
◆ ប្រយោជន៍	.....	.....	.....
◆ ចរាចរណ៍	.....	.....	.....
◆ ទេសចរណ៍	.....	.....	.....
◆ អាស៊ីអាគ្នេយ៍	.....	.....	.....



បន្ត...

សកម្មភាពគំរូ

☑ គ្រូគូសតារាងពាក្យពិបាក និងនិយមន័យដូចតារាងខាងក្រោម រួចឱ្យសិស្សកំណត់ន័យរបស់ពាក្យពិបាកនោះ ដោយគូសភ្ជាប់សញ្ញាព្រួញ។ **ឧទាហរណ៍** ចូរគូសសញ្ញាព្រួញភ្ជាប់ពាក្យ ពីឆ្វេងទៅស្តាំ ឱ្យត្រូវនឹងនិយមន័យរបស់ពាក្យនីមួយៗ។

ពាក្យពិបាក	និយមន័យ	ពាក្យពិបាក	និយមន័យ
ឧបករណ៍	<ul style="list-style-type: none"> <li>◆ គ្រឿងប្រដាប់ធ្វើដំណើរ។</li> <li>◆ គ្រឿងទប់ទល់ គ្រឿងប្រុង គ្រឿងប្រកបផ្សំគ្នា។</li> <li>◆ ម៉ាស៊ីនគ្រប់ប្រភេទ។</li> </ul>	ទេសចរណ៍	<ul style="list-style-type: none"> <li>◆ ការធ្វើដំណើរទៅវិញទៅមក។</li> <li>◆ ការធ្វើដំណើរទៅធ្វើការ។</li> <li>◆ ការធ្វើដំណើរកំសាន្ត។</li> </ul>
រមណីយដ្ឋាន	<ul style="list-style-type: none"> <li>◆ ទីកន្លែងដែលជាទីគោរព។</li> <li>◆ ទីកន្លែង ដែលជាទីរីករាយ សប្បាយ។</li> <li>◆ ទីកន្លែងរំលឹកការចងចាំ។</li> </ul>	រដ្ឋ	<ul style="list-style-type: none"> <li>◆ ទីកន្លែង។</li> <li>◆ ទីតាំង។</li> <li>◆ ដែនប្រទេស។</li> </ul>
ម៉ូតូម៉ូតូ	<ul style="list-style-type: none"> <li>◆ ពួកសត្វទ្វេបាទញីឈ្មោលដែលរស់នៅក្នុងព្រៃ។</li> <li>◆ ពួកសត្វចតុប្បាទញីឈ្មោលដែលរស់នៅក្នុងព្រៃ។</li> <li>◆ ពួកសត្វស្លាបញីឈ្មោលដែលរស់នៅក្នុងព្រៃ។</li> </ul>	វឌ្ឍនភាព	<ul style="list-style-type: none"> <li>◆ ដំណើរនាំឱ្យផ្លាស់ប្តូរ។</li> <li>◆ ដំណើរនាំឱ្យប្រែប្រួល។</li> <li>◆ ដំណើរនាំឱ្យរីកចម្រើន។</li> </ul>

☑ គ្រូឱ្យសិស្សពិនិត្យតារាងខាងក្រោម ហើយបង្ហាញសិស្សពីឧទាហរណ៍ទី១ពាក្យ “ឃឹម” រួចគូសសញ្ញា “✓” ក្នុងប្រអប់ចម្លើយទាំង៣ ក្នុងតារាងដែលត្រូវន័យនឹងពាក្យនោះ។ ចម្លើយអាចមានច្រើន។ បន្ទាប់មក គ្រូឱ្យសិស្សគូសសញ្ញា “✓” នេះដើម្បីរកពាក្យដទៃទៀតដោយខ្លួនឯង។

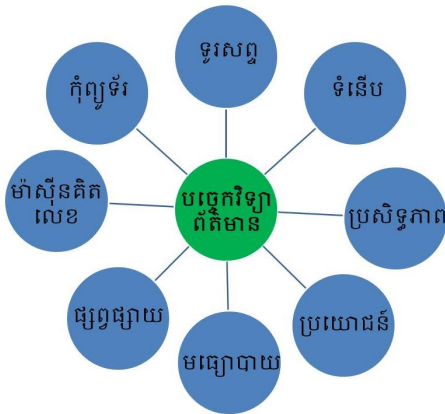
លេខ	ពាក្យ	ជាទីកន្លែង	ជាឧបករណ៍ម៉្យាង	ធ្វើឱ្យមានអារម្មណ៍សប្បាយ	ផលិតផលមានប្រយោជន៍
១	ឃឹម		✓	✓	✓
២	ឆ្នេរសមុទ្រ				
៣	រដ្ឋ				
៤	រមណីយដ្ឋាន				
៥	ទេសចរណ៍				
៦	ព្រះខ័ន				
៧	កុំព្យូទ័រ				

**លេខ ៧ក**

**បន្ត...**

**សកម្មភាពគំរូ**

☑ គ្រូបង្កើតដ្យាក្រាម ហើយសរសេរពាក្យនៅចំកណ្តាល។ បន្ទាប់មក គ្រូឱ្យសិស្សស្វែងរកពាក្យផ្សេងទៀត ដែលមានន័យផ្ទុយ (បដិសព្ទ) ហើយសរសេរពាក្យទាំងនោះនៅជុំវិញពាក្យកណ្តាល។



**សង្ខេប :** ពាក្យដែលគ្រូអាចជ្រើសរើសមកធ្វើលំហាត់ ជាបដិសព្ទ ឬ ពាក្យផ្ទុយបាន អាចមានពាក្យផ្ទុយច្រើន(ដូចជាពាក្យ **ទុក្ខ**អាចផ្ទុយ នឹងពាក្យ សុខ រីករាយ សប្បាយ ក្សេមក្សាន្ត . . . ) ខ្លះទៀតអាចមាន ពាក្យផ្ទុយតែមួយឬពីរប៉ុណ្ណោះ។

☑ គ្រូបង្កើតបញ្ជីពាក្យ ឬសរសេរពាក្យដែលបានដកស្រង់ពីមេរៀន បង្ហាញសិស្សនៅលើក្តារខៀន រួចឱ្យសិស្សរកពាក្យ ដែលមានន័យផ្ទុយនឹងពាក្យទាំងនោះឱ្យបានត្រឹមត្រូវ។

បុណ្យ	ថ្លើងច្តាន	ល្អ	ផ្សេងផង	សង	ទំនាប	ថ្លៃ
រីក	ថែរក្សា	រហ័ស	ចំណាយ	ធាត់	បង្កើត	រូបរួម

◆ បន្ទាប់មក គ្រូឱ្យសិស្សអាន និងផ្ទៀងផ្ទាត់ចម្លើយនៅក្នុងសៀវភៅសិស្សឡើងវិញ។

☑ គ្រូចែកសិស្សជាក្រុមៗ ដែលមួយក្រុមមានគ្នា៤ ទៅ៥នាក់។ គ្រូសរសេរពាក្យមួយ នៅលើក្តារខៀន ហើយឱ្យសិស្ស រកវេចនសព្ទទាក់ទងនឹងពាក្យនោះឱ្យបានច្រើនតាមដែលអាចរកបាន។ គ្រូផ្តល់ពេលប្រហែលបីឬបួននាទីប៉ុណ្ណោះ សម្រាប់ស្វែងរក ហើយក្រុមណាដែលរកពាក្យវេចនសព្ទបានច្រើនជាងគេគឺជាក្រុមឈ្នះ។ គ្រូអាចធ្វើសកម្មភាពដូច គ្នានេះ សម្រាប់ពាក្យបដិសព្ទ ឬវេចនសព្ទផ្សេងទៀតក៏បាន។

☑ គ្រូគូសតារាងនៅលើក្តារខៀន។ តារាងទី១ជាវេចនសព្ទ តារាងទី២ជាបដិសព្ទ។ បន្ទាប់មក គ្រូសរសេរបញ្ជីពាក្យ នៅលើក្តារខៀន ហើយឱ្យសិស្សធ្វើចំណាត់ថ្នាក់ពាក្យទាំងនេះ ទៅតាមតារាង វេចនសព្ទ និងបដិសព្ទ។

**ឧទាហរណ៍** គ្រូសរសេរពាក្យខាងក្រោម ដាក់លើក្តារខៀនរួចបង្ហាញឧទាហរណ៍ខាងក្រោមពន្យល់សិស្ស។ បន្ទាប់មក ឱ្យសិស្សរកដោយខ្លួនឯង។ **តារាងពាក្យ** ៖ មាតុភូមិ សមុទ្រ បុណ្យ រៀង ផ្សេងផង ឧបករណ៍ សង់ ទី ថ្លើងច្តាន ធាត់ រីក សុវណ្ណ បង្កើត។

វេចនសព្ទ	បដិសព្ទ
មាតុភូមិ ភូមិកំណើត	សង់ ≠ កម្ទេច
.....	..... ≠ .....

លេខ  
៧ក

មន្ត្រី...

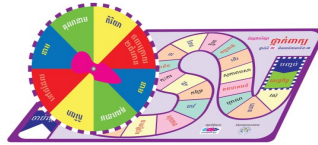
វិធានសិក្សាដែលអាចជួយពង្រឹងសមត្ថភាពនេះ



វិធាន ២១



វិធាន ២២



វិធាន ២៣

**ការវាយតម្លៃ**  
ដើម្បីធ្វើតេស្តសិស្សអំពី  
សមត្ថភាពនេះសូមប្រើ  
តេស្តជំណាក់កាលទី ៧ក





# សិស្សបកស្រាយន័យនៃល្បះអត្ថបទ និងមេសូត្រ ទៅតាម មេរៀនដែលបានកំណត់ ក្នុងសៀវភៅភាសាខ្មែរ អាន-សរសេរ ថ្នាក់ទី៣ តាមរយៈលំហាត់ផ្សេងៗ

ឧទាហរណ៍ ឆ្លើយសំណួរយល់ដឹង បំពេញចន្លោះ បំពេញល្បះ លំហាត់កូស្យា។ល។)

## បំណិនអំណានពាក់ព័ន្ធ : ការអានដើម្បីយល់ន័យ

សូមមើល មេរៀនទី៥៣ ទី៥៦ ទី៥៨ ទី៥៩ ទី៦១ ទី៦២ ទី៦៣ និងទី៦៤ (ទំព័រទី១៧០ ទី១៨០ ទី១៨៥ ទី១៩០ ទី១៩៦ ទី២០០ ទី២០៤ និងទី២០៨)



**ខ្លឹមសារ**

ល្បះអត្ថបទ និងមេសូត្រក្នុងមេរៀនទី៥៣ ទី៥៦ ទី៥៨ ទី៥៩ ទី៦១ ទី៦២ ទី៦៣ និងទី៦៤ ៖

<b>មេរៀនទី៥៣</b> : បុណ្យសមុទ្រ	<b>មេរៀនទី៦១</b> : ឧបករណ៍តន្ត្រីខ្មែរ
<b>មេរៀនទី៥៦</b> : កន្លែងទេសចរណ៍ក្នុងប្រទេសកម្ពុជា	<b>មេរៀនទី៦២</b> : ខ្ញុំស្រឡាញ់ទឹកដីខ្មែរ
<b>មេរៀនទី៥៨</b> : ធនធានធម្មជាតិ	<b>មេរៀនទី៦៣</b> : ផលប្រយោជន៍នៃបច្ចេកវិទ្យាព័ត៌មាន
<b>មេរៀនទី៥៩</b> : បំណងខ្ញុំ	<b>មេរៀនទី៦៤</b> : សហគមន៍អាស៊ាន

## សកម្មភាពគំរូ

☑ សិស្សឆ្លើយសំណួរក្នុងសៀវភៅភាសាខ្មែរ អាន-សរសេរថ្នាក់ទី៣ ៖

### មេរៀនទី៥៣

- តើបុណ្យសមុទ្រប្រព្រឹត្តទៅនៅថ្ងៃណា? ខែណា? ឆ្នាំណា?
- តើឆ្នេរសមុទ្រអូរឈើទាលស្ថិតនៅក្នុងខេត្តណា?
- តើបុណ្យសមុទ្រផ្ដោតលើអត្ថន័យសំខាន់ៗប៉ុន្មាន?
- ហេតុអ្វីបានជាគេរៀបចំបុណ្យសមុទ្រ?

### មេរៀនទី៥៦

- តើកន្លែងទេសចរណ៍ដែលជាប្រាសាទបុរាណមានចំនួនប៉ុន្មាន? អ្វីខ្លះ?
- តើកន្លែងទេសចរណ៍ធម្មជាតិមានចំនួនប៉ុន្មាន? អ្វីខ្លះ?
- តើយើងត្រូវធ្វើដូចម្តេច ដើម្បីឱ្យសម្បត្តិទាំងនេះនៅគង់វង្ស?

### មេរៀនទី៥៨

- តើប្រទេសកម្ពុជាសម្បូរធនធានធម្មជាតិនៅកន្លែងណាខ្លះ?
- តើតំបន់ព្រៃភ្នំ មានធនធានធម្មជាតិអ្វីខ្លះ?
- តើតំបន់ខ្ពង់រាប និងវាលទំនាបមានធនធានធម្មជាតិអ្វីខ្លះ?
- តើប្អូនត្រូវថែរក្សាការពារធនធានធម្មជាតិដូចម្តេច?

### មេរៀនទី៥៩

- តើនៅក្នុងមេសូត្រខាងលើនេះ គេនឹកមម៉ែចង់បានអ្វី?
- ចំពោះអ្នកវិញ តើអ្នកចង់បានដូចគេដែរឬទេ? ព្រោះអ្វី?
- តើអ្នកចង់ធ្វើសួនដាំដំណាំ និងចិញ្ចឹមសត្វដែរឬទេ? ព្រោះអ្វី? ★

### មេរៀនទី៦១

- តើនរណាបង្កើតឱ្យមានតន្ត្រីខ្មែរ?
- តើឧបករណ៍តន្ត្រីខ្មែរមានអ្វីខ្លះ?
- តើឧបករណ៍ និងបទភ្លេងខ្មែរបុរាណគេយកទៅប្រើក្នុងពិធីអ្វីខ្លះ?
- តើអ្នកត្រូវធ្វើដូចម្តេច ដើម្បីឱ្យតន្ត្រីខ្មែរបានគង់វង្ស? ★

**មេរៀនទី៦២**

- ១. នៅពេលមានសត្រូវមកយាយី តើប្រជាជនខ្មែរបានធ្វើដូចម្តេច?
- ២. តើប្អូនមានអារម្មណ៍ដូចម្តេចខ្លះ ចំពោះមាតុភូមិរបស់ប្អូន? ★

**មេរៀនទី៦៣**

- ១. តើបច្ចេកវិទ្យាព័ត៌មានប្រើសម្រាប់ធ្វើអ្វី?
- ២. តើបច្ចេកវិទ្យាព័ត៌មាន ជាឧបករណ៍យ៉ាងដូចម្តេច?
- ៣. តើបច្ចេកវិទ្យាព័ត៌មាន មានប្រយោជន៍ដូចម្តេចខ្លះ?

**មេរៀនទី៦៤**

- ១. ដូចម្តេចដែលហៅថា “អាស៊ាន” ?
- ២. តើសមាគមអាស៊ានមានប៉ុន្មានប្រទេស? ប្រទេសណាខ្លះ?
- ៣. តើទង់និមិត្តសញ្ញាតំណាងអាស៊ានមានអ្វីខ្លះ?
- ៤. តើអាស៊ានបង្កើតឡើងដើម្បីអ្វី?
- ៥. នៅឆ្នាំ២០១២ ប្រទេសណាជាប្រធានសមាគមអាស៊ាន?

**សម្គាល់ :** ក. សំណួរដែលមានសញ្ញា ★ (ផ្កាយ) គឺជាសំណួរបន្ថែម ដើម្បីពង្រឹងបំណិនវិភាគ និងដោះស្រាយបញ្ហា។ រាល់ចម្លើយរបស់សិស្សឱ្យតែសមហេតុ ផល ទោះបីជាមិនមាននៅក្នុងអត្ថបទអំណានក៏ដោយ ត្រូវត្រូវទទួលទាំងអស់។  
 ខ. សំណួរបន្ថែមខាងក្រោមនេះ គ្រូអាចពិភាក្សាជាមួយសិស្ស ដើម្បីជួយកែលម្អសមត្ថភាពគំនិតដោយវិភាគក្នុងអត្ថបទ មេរៀនទី៥៣ ទី៥៦ ទី៥៨ ទី៦៣ និងទី៦៤ ៖

- មេរៀនទី៥៣ :** តើអ្នកគិតថា អ្នកចង់ចូលរួមបុណ្យសមុទ្រឬទេ? ព្រោះអ្វី?
- មេរៀនទី៥៦ :** តើតំបន់ទេសចរណ៍ប្រភេទណាដែលអ្នកចង់ទៅលេង? ព្រោះអ្វី?
- មេរៀនទី៥៨ :** តើនរណាគួរទទួលបានប្រយោជន៍ច្រើនបំផុតពីប្រភពធនធានធម្មជាតិរបស់ប្រទេសកម្ពុជា? ហេតុអ្វីបានជាអ្នកគិតដូច្នោះ?
- មេរៀនទី៦៣ :** បើសិនជាអ្នកមានកុំព្យូទ័រ តើអ្នកនឹងប្រើវាសម្រាប់ធ្វើអ្វីខ្លះ ?
- មេរៀនទី៦៤ :** តើប្រទេសណាខ្លះក្នុងអាស៊ានដែលអ្នកចង់ទៅលេង? ព្រោះអ្វី?

សិស្សអាចបំពេញលំហាត់ cloze តាមរយៈការជ្រើសរើសពាក្យន័យដូចគ្នានឹងពាក្យក្នុងអត្ថបទ មកបំពេញបានត្រឹមត្រូវ។ (មេរៀនទី៦៤ ទំព័រទី២០៨)។

អាស៊ានជាសមាគមនៃ ...**(១)**អាស៊ីអាគ្នេយ៍ដែលមាន...**(២)**ប្រទេសជាសមាជិក។ សមាគម...**(៣)**ត្រូវបានបង្កើតឡើង...**(៤)**ថ្ងៃទី០៨ ខែសីហា...**(៥)**១៩៦៧។ ប្រទេសជាសមាជិកអាស៊ាន...**(៦)**ឥណ្ឌូនេស៊ី ម៉ាឡេស៊ី ហ្វីលីពីន សិង្ហបុរី ...**(៧)**ប៊្រុយណេ ឡាវ មីយ៉ាន់ម៉ា វៀតណាម ...**(៨)**ព្រះរាជាណាចក្រកម្ពុជា។

**ចម្លើយ :** ១. ប្រជាជាតិ ប្រជាជន សហគមន៍ ២. ដប ៣. អាស៊ាន សហគមន៍អាស៊ាន សមាគមនៃប្រជាជាតិអាស៊ីអាគ្នេយ៍ ៤. នៅ នា កាលពី ៥. ឆ្នាំ គ្រឹះសករាជ ៦. មាន ដូចជា គឺ ៧. ថៃ សៀម ៨. និង ហើយនិង។

**ទិសេចក្តីជាឧទាហរណ៍ពន្យល់ន័យរបស់ពាក្យ :** គ្រូឱ្យសិស្សអានអត្ថបទណាមួយឡើងវិញ រួចឱ្យសិស្សសរសេរពាក្យដែលមិនទាន់ចេះដាក់ក្នុងសៀវភៅរៀងៗខ្លួន។ បន្ទាប់មក គ្រូរៀបចំសិស្សជាដៃគូ ហើយឱ្យគេព្យាយាមកំណត់និយមន័យ

**លេខ ៧ខ**

**បន្ត...**

**សកម្មភាពគំរូ**

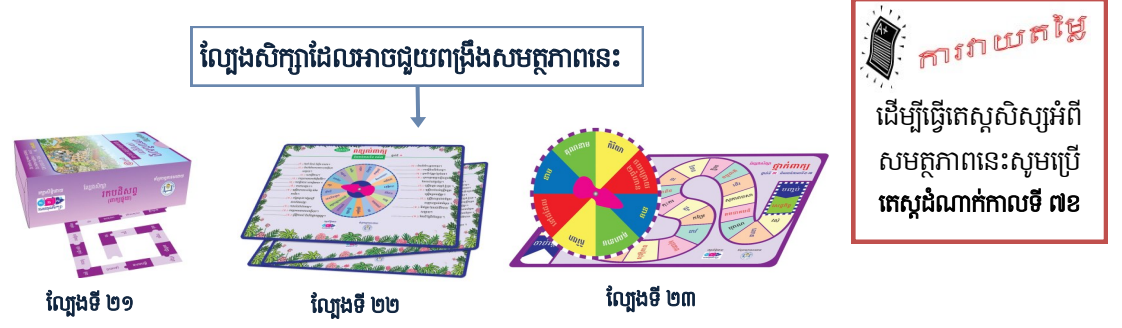
ពាក្យមិនចេះនោះតាមទីសេចក្តី។ រួចសិស្សសរសេរនិយមន័យពាក្យដែលកំណត់តាមការវិភាគនេះ។ ប្រសិនបើសិស្សមិនអាចបកស្រាយនិយមន័យពាក្យណាមួយបាន គេអាចសួរគ្រូក្នុងក្រុមធំបាន។ គ្រូគួរសរសេរពាក្យទាំងអស់នោះនៅលើក្តារខ្យងឱ្យសិស្សដទៃទៀតមើល ដើម្បីផ្តល់យោបល់ ហើយគ្រូជួយកែលម្អ។ **ឧទាហរណ៍** ចូរបង្ហាញពាក្យទីសេចក្តីកំណត់ន័យរបស់ពាក្យ “ទ្រ ស្តរ តាខេ យឹម រនាត គង ស្រឡៃ ចាប៉ី សាដៀវ ឈឹង ឆាប ក្រាប។ល។”

គ្រឿងភ្លេងបុរាណខ្មែររួមមាន ៖ ទ្រ ស្តរ តាខេ យឹម រនាត គង ស្រឡៃ ចាប៉ី សាដៀវ ឈឹង ឆាប ក្រាប។ល។ ដូចនេះពាក្យ “ទ្រ ស្តរ តាខេ យឹម រនាត គង ស្រឡៃ ចាប៉ី សាដៀវ ឈឹង ឆាប ក្រាប។ល។” គឺជាទីសេចក្តីបញ្ជាក់ន័យរបស់ពាក្យ “**គ្រឿងភ្លេងបុរាណខ្មែរ**” ។

☑ ការរៀបចំតាមលំដាប់ដោយខ្លឹមសារអត្ថបទបានត្រឹមត្រូវ។ ក្រោយពីអានខ្លឹមសារអត្ថបទ **គ្រឿងភ្លេងបុរាណខ្មែរ** គ្រូសរសេរល្បះមួយចំនួនមិនតាមលំដាប់ដោយ រួចឱ្យសិស្សដាក់លេខខាងមុខប្រអប់ល្បះនីមួយៗទៅតាមលំដាប់ដោយខ្លឹមសារអត្ថបទឱ្យបានត្រឹមត្រូវ។

**ឧទាហរណ៍** គ្រូណែនាំសិស្សឱ្យបង់លេខក្នុងប្រអប់ល្បះនីមួយៗតាមលំដាប់ដោយអត្ថបទ។

- គ្រឿងភ្លេងបុរាណខ្មែរមាន ទ្រ ស្តរ តាខេ យឹម រនាត គង ស្រឡៃ ចាប៉ី សាដៀវ ឈឹង ឆាប ក្រាប។ល។ (២)
- ឧបករណ៍ទាំងនេះងាយស្រួលធ្វើ ពុំលំបាកដូចភ្លេងគ្រឿងបរទេសទំនើបឡើយ ហើយក៏មិនចំណាយថវិកាច្រើនសម្រាប់ផលិតដែរ។ (៤)
- ឧបករណ៍តន្ត្រីខ្មែរត្រូវបានប្រគំឡើងតាមរយៈការដេញ ដំ ផ្តុំ កូត ហើយការប្រគំបទភ្លេងស្របតាមពិធីបុណ្យប្រពៃណីផ្សេងៗ។ (៣)
- វិធីបទភ្លេងបុរាណខ្មែរ អ្នកនិពន្ធរៀបចំតាមលំដាប់នាំធម្មជាតិដែលមានសំនៀងពីរោះលន្លងលន្លោច ទន់ភ្លន់។ (៥)
- ឧបករណ៍ និងបទភ្លេងខ្មែរបុរាណគេយកទៅប្រើប្រាស់ក្នុងពិធីបុណ្យផ្សេងៗទៅតាមរង្វង់ប្រគំ ដូចជាពិណពាទ្យ មហោរីប្រពៃណី ឆៃយ៉ាំ យីកេ ល្ខោនជាដើម។ (១)





**សិស្សរកស៊ីរច្នៃក្នុងពាក្យដែលត្រូវបាននិយាយសរសេរ**

**សម្គាល់:** មុនបង្រៀនពាក្យច្នៃ ក្នុងអត្ថបទសំណេរគ្រួសារ រឿងកបញ្ញត្តិពាក្យច្នៃដោយប្រើភាសានិយាយសិន។

**បំណិនអំណានពាក់ព័ន្ធ :** ការស្គាល់សូរ ការស្គាល់តួអក្សរនិងសូរ

**សូមមើល មេរៀនទី៥៦ ទី៥៨ ទី៥៩ និងទី៦២ (ទំព័រទី១៨០ ទី១៨៥ ទី១៩០ និងទី២០០)**



**ខ្លឹមសារ**

និយមន័យ “ពាក្យច្នៃ”

**ពាក្យច្នៃ** គឺជាពាក្យដែលមានសូរស្រដៀង ឬសូរស្រដៀងប្រកបនឹងព្យញ្ជនៈដូចគ្នា ក្នុងវគ្គរបស់កំណាព្យ ឬមេស្ត្រ និងចម្រៀង។

**ឧទាហរណ៍** មេស្ត្រ (បទកាកគតិ) មេរៀនទី៥៨ ទំព័រទី១៨៥

- ◆ ពាក្យ “កម្ពុជា” ច្នៃនឹង “នានា”
- ◆ ពាក្យ “កន្លែង” ច្នៃនឹង “វែង” និង “ស្វែង” ។

**សកម្មភាពគំរូ**

☑ គ្រូនិយាយប្រាប់សិស្សថា គ្រូនឹងប្រាប់ពាក្យចំនួន៤។ ចូរប្តូរស្តាប់ដោយយកចិត្តទុកដាក់ ហើយឆ្លើយប្រាប់គ្រូវិញថា តើពាក្យមួយណាក្នុងចំណោមពាក្យទាំងបួននោះ ដែលមិនមែនជាពាក្យច្នៃ។ (ការស្គាល់សូរ)

<b>ឧទាហរណ៍</b>	កម្ពុជា	ធានា	គំរូ	ពណ៌នា
	ភ្នំ	ដី	ធំ	ជុំ
	ខ្ពង់រាប	ទំនាប	តាប	<b>បឹង</b>
	<b>ស្រែ</b>	ព្រៃ	ថ្លៃ	ក្រែ

ដូចនេះ ពាក្យដែលមានសូរស្រដៀង និងព្យញ្ជនៈប្រកបដូចគ្នា គឺជាពាក្យច្នៃ។

**សម្គាល់ :** គ្រូគួរចាំថានៅពេលធ្វើលំហាត់នេះ គឺមិនត្រូវសរសេរពាក្យទាំងនេះនៅលើក្តារខៀននោះទេ ប៉ុន្តែគ្រូត្រូវធ្វើដោយផ្ទាល់មាត់។ (ការស្គាល់សូរ)

☑ គ្រូសរសេរពាក្យច្នៃមួយចំនួនលើក្តារខៀន រួចឱ្យសិស្សរកសូរអក្សរណា ដែលមានសូរដូចគ្នានៅខាងចុងឱ្យបានច្រើនតាមអាចធ្វើបាន។ (ការស្គាល់តួអក្សរនិងសូរ)

**ឧទាហរណ៍** ពាក្យ “**ទំនាប**” ច្នៃនឹងពាក្យ “**វាលាប**” គឺមានព្យញ្ជនៈ “**ទ**” អំ “**ន**” អិ “**ប**” អិ និង ប ច្នៃនឹង “**វ**” អិ និង ល “**វ**” អិ និង “**ប**” ដែលមានសូរ អិ និងព្យញ្ជនៈប្រកប “**ប**” ដូចគ្នា។

ដូចនេះ ពាក្យទំនាប → **ទំនាប** ⇌ **វាលាប** (ទំនាប ច្នៃនឹងវាលាប)។

គ្រូអាចឱ្យឧទាហរណ៍ពាក្យច្នៃផ្សេងៗទៀតដើម្បីពន្យល់សិស្សបានតាមលំនាំខាងលើ។

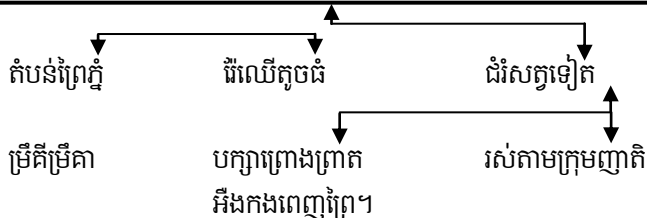
☑ គ្រូសរសេរអត្ថបទមេស្ត្រ ដាក់លើក្តារខៀន រួចឱ្យសិស្សឡើងគូសគំនូសតាងពាក្យច្នៃនៅលើក្តារខៀន។

មាតុភូមិកម្ពុជា	ធនធាននានា	គ្រប់ទីកន្លែង
សមុទ្រព្រៃភ្នំ	ទន្លេធំវែង	គួរឱ្យស្ងប់ស្ងែង
	គ្រប់ប្រជាជាតិ។	

**លេខ ៧គ**

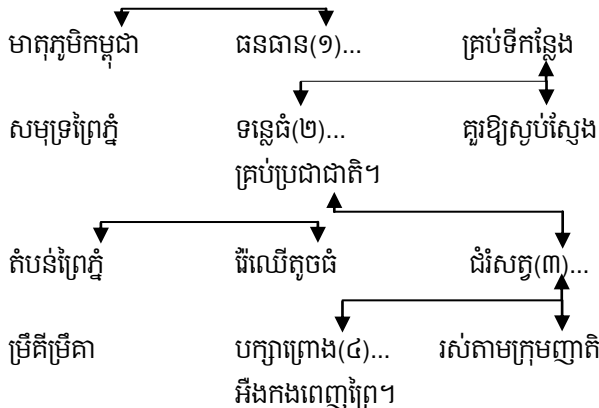
**បន្ត...**

**សកម្មភាពគំរូ**



☑ គ្រូផ្តល់កំណាព្យមួយដែលមិនពេញលេញដល់សិស្សដោយមានលុបចេញពាក្យចូនមួយចំនួន។ គ្រូឱ្យសិស្សសរសេរកំណាព្យដែលមិនពេញលេញនោះដាក់ក្នុងសៀវភៅ ហើយធ្វើការជាក្រុមស្វែងរកពាក្យចូន ដែលត្រូវបំពេញ(ពាក្យចូនដូចមានក្នុងចម្លើយរំពឹងទុកខាងក្រោម)។ ពាក្យដែលមានអក្សរដិត គឺជាពាក្យសម្រាប់ឱ្យសិស្សមើលដើម្បីរកពាក្យចូននឹងពាក្យនោះ ហើយពាក្យចូនទាំងនោះសិស្សអាចគិតដោយខ្លួនឯងដើម្បីបំពេញកំណាព្យនេះ។

**ឧទាហរណ៍**



**ចម្លើយរំពឹងទុក :** (១) នានា ប្រជា ... (២) ម៉ែង ... (៣) ទៀត ... (៤) ព្រាត ...

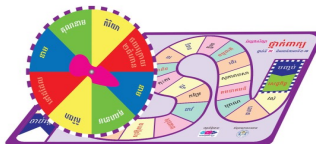
**ល្បែងសិក្សាដែលអាចជួយពង្រឹងសមត្ថភាពនេះ**



ល្បែងទី ២១



ល្បែងទី ២២



ល្បែងទី ២៣

**ការវាយតម្លៃ**

ដើម្បីធ្វើតេស្តសិស្សអំពីសមត្ថភាពនេះសូមប្រើតេស្តដំណាក់កាលទី ៧គ



**សិស្សប្រើសញ្ញាបន្តក់ "៉" លើព្យញ្ជនៈ ក ង ច ញ ត ន ប ល ស ដើម្បីកាត់សព្ទវែងឱ្យមានសុខ្លី។**

**ឧទាហរណ៍**

កក	កក់	កាន	កាន់	កង	កង់
កាប	កាប់	កាច	កាច់	សល	សល់
ចាញ	ចាញ់	ចាស	ចាស់	ខាត	ខាត់

**បំណិនពាក់ព័ន្ធ : វេយ្យាករណ៍**

**សូមមើល មេរៀនទី៥៧ (ទំព័រទី១៨៤)**



**ខ្លឹមសារ**

- ◆ បន្តក់ "៉"
- ◆ និយមន័យបន្តក់ "៉" ជាសញ្ញាសម្រាប់កាត់សព្ទវែងឱ្យជាខ្លី។ សញ្ញានេះត្រូវលើព្យញ្ជនៈ ក ង ច ញ ត ន ប ល ស
- ◆ ពាក្យក្នុងមេរៀន ៖ ខ្យល់ លាន់ ខ្មាញ់ ទម្លាក់ ទន់ ដល់ បាក់ ធ្លាក់ បន្ទាប់ រន្ធត់ ស្លន់ស្លោ ធ្លាក់ ក្រាស់ . . .។

**សកម្មភាពគំរូ**

- ☑ គ្រូឱ្យសិស្សអានអត្ថបទខ្លីមួយនៅទំព័រ១៨៤ ដែលមានពាក្យជាច្រើនប្រើប្រាស់បន្តក់ (៉) ហើយឱ្យសិស្សស្រង់ពាក្យទាំងនោះដាក់ក្នុងសៀវភៅសរសេររៀងៗខ្លួន។
- ☑ គ្រូឱ្យសិស្សដាក់សញ្ញាបន្តក់លើពាក្យ ដែលគ្មានសញ្ញាបន្តក់ក្នុងល្បះ ឬតាមការកំណត់របស់គ្រូ ដើម្បីមានន័យត្រឹមត្រូវ។ ចូរម្ចាស់អានល្បះខាងក្រោម ហើយដាក់សញ្ញាបន្តក់លើពាក្យទាំងនេះឱ្យបានត្រឹមត្រូវ។

**ឧទាហរណ៍**

- ◆ មីងជា កានតែចាស ហើយគាត់មិនសូវសលប្រាកកាកទេ។
- ◆ រឿងនេះកានតែ ធ្វើឱ្យគាត់កាចហើយចង់រសនៅតែឯង។
- ☑ គ្រូឱ្យសិស្សធ្វើការជាដៃគូ ដើម្បីស្វែងរកពាក្យដែលប្រើបន្តក់ (៉) ឱ្យបានច្រើនតាមដែលអាចធ្វើទៅបាន ហើយសរសេរដាក់ក្នុងសៀវភៅសរសេររៀងៗខ្លួន។ សិស្សអាចអាន និងរកពាក្យដែលមានប្រើសញ្ញាបន្តក់ក្នុងអត្ថបទសៀវភៅ ឬអត្ថបទអំណានផ្សេងទៀត ដើម្បីរកពាក្យទាំងនោះ។ គ្រូផ្តល់ពេលឱ្យសិស្សប្រហែល១០នាទីសម្រាប់ធ្វើកិច្ចការនេះ។ ក្រុមណាដែលរកពាក្យបានច្រើនជាងគេគឺជាអ្នកឈ្នះ។

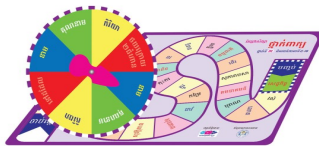
**ល្បែងសិក្សាដែលអាចជួយពង្រឹងសមត្ថភាពនេះ**



ល្បែងទី ២១



ល្បែងទី ២២



ល្បែងទី ២៣

**ការវាយតម្លៃ**

ដើម្បីធ្វើតេស្តសិស្សអំពីសមត្ថភាពនេះសូមប្រើតេស្តដំណាក់កាលទី ៧២



# សិស្សសរសេរតួអក្សរនិងពាក្យបានស្អាតល្អ

បំណិនសំណេរពាក់ព័ន្ធ : សំណេរអក្សរធ្មង់

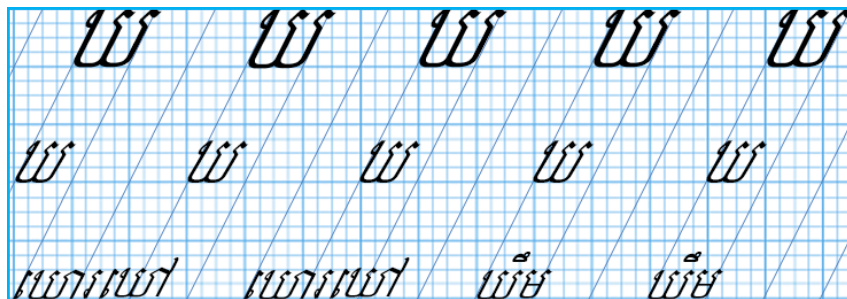


សូមមើល មេរៀនទី៥៤ ទី៥៦ ទី៥៨ ទី៦១ ទី៦២ ទី៦៣ និងទី៦៤  
(ទំព័រទី១៧៧ ទី១៨៣ ទី១៨៩ ទី១៩៩ ទី២០៣ ទី២០៧ និងទី២១១)



ខ្លឹមសារ		
មេរៀនទី៥៤ : អក្សរ "ល" និងពាក្យ	"លាមា"	(ទំព័រទី១៧៧)
មេរៀនទី៥៦ : អក្សរ "ឈ" និងពាក្យ	"ដើមឈើ"	(ទំព័រទី១៨៣)
មេរៀនទី៥៨ : អក្សរ "យ" និងពាក្យ	"យោរយៅ"	(ទំព័រទី១៨៩)
មេរៀនទី៦១ : អក្សរ "យ" និងពាក្យ	"យឹម"	(ទំព័រទី១៩៩)
មេរៀនទី៦២ : អក្សរ "ឈ" និងពាក្យ	"ឈប់ឈរ"	(ទំព័រទី២០៣)
មេរៀនទី៦៣ : អក្សរ "ញ" និងពាក្យ	"ញញឹម"	(ទំព័រទី២០៧)
មេរៀនទី៦៤ : អក្សរ "ណ" និងពាក្យ	"តំណាង"	(ទំព័រទី២១១)

## សកម្មភាពគំរូ

- ☑ សិស្សសរសេរតួអក្សរធ្មង់អំពីអក្សរ "ល ឈ យ ញ ណ" និងពាក្យ "លាមា ដើមឈើ ឈប់ឈរ យឹម យោរយៅ ញញឹម តំណាង" បានស្អាតល្អតាមទម្រង់អក្សរជ្រៀង និងការណែនាំពីរបៀបគូសបន្ទាត់ សរសេរលើក្តារខៀន ក្តារឆ្នួន និងក្នុងសៀវភៅសរសេររៀងខ្លួនបានត្រឹមត្រូវ។

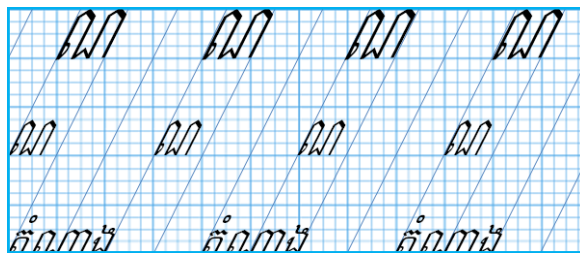
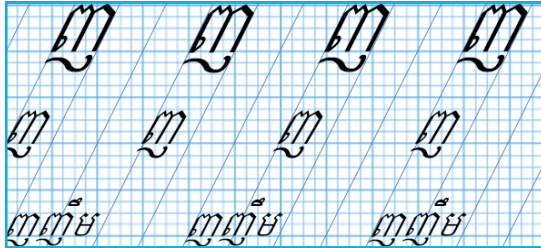




លេខ ៧ង

បន្ត...

សកម្មភាពគំរូ



- ☑ សិស្សសរសេរអក្សរផ្ទះអំពីតួអក្សរផ្សេងទៀត ដែលគេស្រឡាញ់ ដូចជាអក្សរ រ វ អ ... ឱ្យត្រូវនឹងទម្រង់ និងទំហំតាមការកំណត់របស់គ្រូ។ បន្ទាប់មក គ្រូឱ្យសិស្សសរសេរអក្សរផ្ទះ តាមការពេញចិត្តខាងលើចម្លងចូលក្នុងសៀវភៅសរសេររៀងៗខ្លួន។

ល្បែងសិក្សាដែលអាចជួយពង្រឹងសមត្ថភាពនេះ



គ្រូអាចរកសម្ភារៈផ្សេងៗ ដូចជាការឆ្លុះមានក្រឡា ផ្ទាំងក្រដាស ក្រឡាអ៊ីត...

**ការវាយតម្លៃ**

ដើម្បីធ្វើតេស្តសិស្សអំពីសមត្ថភាពនេះសូមហ្វឹកហាត់ផ្ទាល់ក្នុងថ្នាក់





**សិស្សសរសេរតាមអានអត្ថបទខ្លី (ពាក្យរាយ និងពាក្យភាព្យ)**  
**គ្នាលំហាត់សៀវភៅភាសាខ្មែរ អាន-សរសេរ ថ្នាក់ទី៣**  
**ឬតាមការកំណត់របស់គ្រូ។**

**បំណិនសំណេរពាក់ព័ន្ធ : សរសេរតាមអាន**

**សូមមើល មេរៀនទី៥៣ ទី៥៤ ទី៥៦ ទី៥៨ ទី៥៩ ទី៦០ ទី៦១ ទី៦២ ទី៦៣ និងទី៦៤**  
**(ទំព័រទី១៧២ ទី១៧៦ ទី១៨២ ទី១៨៨ ទី១៩៣ ទី១៩៥ ទី១៩៨ ទី២០២ ទី២០៧ និងទី២១០)**



**ខ្លឹមសារ**

ការសរសេរតាមអានរៀបចំ និងត្រួតពិនិត្យក្នុងសៀវភៅភាសាខ្មែរ អាន-សរសេរ ថ្នាក់ទី៣ ៖

<b>មេរៀនទី៥៣ :</b> ទំព័រទី ១៧២	<b>មេរៀនទី៦០ :</b> ទំព័រទី១៩៥
<b>មេរៀនទី៥៤ :</b> ទំព័រទី ១៧៦	<b>មេរៀនទី៦១ :</b> ទំព័រទី ១៩៨
<b>មេរៀនទី៥៦ :</b> ទំព័រទី ១៨២	<b>មេរៀនទី៦២ :</b> ទំព័រទី ២០២
<b>មេរៀនទី៥៨ :</b> ទំព័រទី ១៨៨	<b>មេរៀនទី៦៣ :</b> ទំព័រទី ២០៧
<b>មេរៀនទី៥៩ :</b> ទំព័រទី ១៩៣	<b>មេរៀនទី៦៤ :</b> ទំព័រទី ២១០

**សកម្មភាពគំរូ**

- ☑ គ្រូសរសេរពាក្យពិបាកមួយចំនួនដែលដកស្រង់ពីអត្ថបទសៀវភៅភាសាខ្មែរអាន -សរសេរ ថ្នាក់ទី៣ ឬការកំណត់ដោយគ្រូ ដាក់លើក្តារខៀន ហើយឱ្យសិស្ស អានពាក្យទាំងនោះម្តងមួយពាក្យៗឱ្យឮរួចឱ្យសិស្ស២ឬ៣នាក់ចង្អុល និងអានតាមដោយធ្វើអក្ខរវិញ្ញាសផង។
- ឧទាហរណ៍** ពាក្យពិបាកស្រង់ពីអត្ថបទ សរសេរតាមអាន “កន្លែងទេសចរណ៍” (ទំព័រទី១៨២)  
 មនោរម្យ ប៊ូស្រា យក្សឡោម សមុទ្រ សន្លឹង នេត្រា សម្បត្តិ គង់វង្ស
- ◆ បន្ទាប់មកគ្រូហៅពាក្យទាំងនោះឱ្យសិស្សសរសេរលើក្តារឆ្នួនរួចកែលម្អ។
- ☑ គ្រូហៅអត្ថបទក្នុងមេរៀនដែលបានកំណត់ក្នុងសៀវភៅសិក្សាគោលឱ្យសិស្សសរសេរតាមអាន ហើយឆ្លើយសំណួរ និងលំហាត់តាមការកំណត់របស់គ្រូ(សំណួរ និងលំហាត់មានក្នុងខ្លឹមសារខាងលើ)។

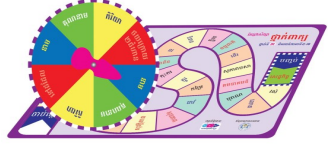
ល្បែងសិក្សាដែលអាចជួយពង្រឹងសមត្ថភាពនេះ



ល្បែងទី ២១



ល្បែងទី ២២



ល្បែងទី ២៣

**ការវាយតម្លៃ**

ដើម្បីធ្វើតេស្តសិស្សអំពីសមត្ថភាពនេះសូមប្រើតេស្តដំណាក់កាលទី ៧២



**សិស្សបំពេញល្អៗ ឬតែងល្អៗតាមរូបភាព និងខ្លឹមសារផ្សេងៗ ក្នុងសៀវភៅភាសាខ្មែរ អាន-សរសេរ ថ្នាក់ទី៣ ឬតាមការ កំណត់របស់គ្រូ។**

**បំណិនសំណេរពាក់ព័ន្ធ : ការតែងល្អៗ**

**សូមមើល មេរៀនទី៣៦ ទី៣៧ ទី៣៩ និងទី៤១ (ទំព័រទី១១៧ ទី១២១ ទី១២៩ និងទី១៣៦)**



**ខ្លឹមសារ**

ពាក្យ កន្សោមពាក្យឬល្អៗ ក្នុងលំហាត់បំពេញល្អៗ ឬលំហាត់តែងល្អៗតាមរូបភាពក្នុង សៀវភៅភាសាខ្មែរ អាន-សរសេរ ថ្នាក់ ទី៣ ៖

- ◆ មេរៀនទី៣៦ ទំព័រទី ១១៧
- ◆ មេរៀនទី៣៩ ទំព័រទី ១២៩
- ◆ មេរៀនទី៣៧ ទំព័រទី ១២១
- ◆ មេរៀនទី៤១ ទំព័រទី ១៣៦

**សកម្មភាពគំរូ**

១. គ្រូឱ្យសិស្សជ្រើសរើសពាក្យពីក្នុងប្រអប់ក្នុងសៀវភៅអាន-សរសេរថ្នាក់ទី៣ទំព័រ៨៥ ទៅបំពេញល្អៗ។

**ឧទាហរណ៍** ចូរជ្រើសរើសពាក្យក្នុងប្រអប់ ទៅបំពេញល្អៗខាងក្រោមឱ្យបានត្រឹមត្រូវ។

ឈប់	គ្រឿងញៀន	នៅ	សាក
-----	----------	----	-----

- ◆ អ្នកប្រើប្រាស់.....ធ្វើឱ្យបាត់បង់ការចងចាំ។
- ◆ សុភក្រ្ត.....ដើរលេងទៀតហើយ។
- ◆ កូនមិនត្រូវចង់ដឹង ឬចង់.....គ្រឿងញៀននោះទេ។
- ◆ កូន និងមិត្តភក្តិគ្រូ.....ឱ្យឆ្ងាយពីវា។

២. គ្រូសរសេរពាក្យមួយចំនួនដែលបានដកស្រង់ពីមេរៀនណាមួយដាក់លើក្តារខៀន មិនតាមលំដាប់ រួចឱ្យសិស្សរៀបជា ល្អៗពេញលេញ ដើម្បីជួយសិស្សឱ្យយល់ពី“ល្អៗ” ដែលកើតចេញពីពាក្យច្រើនផ្គុំគ្នា មានន័យពេញលេញស្តាប់បាន។

**ឧទាហរណ៍** ចូររៀបពាក្យខាងក្រោមជាល្អៗត្រឹមត្រូវ។ (មេរៀនទី៣៦ ទំព័រ១១៥)

នាំមក	នូវ	ហាត់ប្រាណ	ការ	សុខភាព
-------	-----	-----------	-----	--------

→ ការហាត់ប្រាណ នាំមកនូវសុខភាព។

៣. គ្រូផ្តល់បញ្ជីពាក្យសំខាន់ៗដល់សិស្សដែលស្រង់ចេញពីមេរៀន។ គ្រូត្រូវប្រាកដថាសិស្សដឹងពីន័យរបស់ពាក្យទាំង នោះ។ បន្ទាប់មក សិស្សត្រូវសរសេរជាល្អៗពេញលេញ ដោយប្រើប្រាស់ពាក្យនេះ ហើយបន្ថែមល្អៗមួយផ្សេងទៀតដែលមាន ទំនាក់ទំនងទៅនឹងល្អៗទី១។

**ឧទាហរណ៍** ពាក្យសំខាន់ ការហាត់ប្រាណ

ការហាត់ប្រាណ មានសារៈសំខាន់ចំពោះសុខភាព។ យើងហាត់ប្រាណដើម្បីសុខភាព។

លេខ ៧៧

បន្ត...

សកម្មភាពគំរូ

**សម្គាល់ :** បើសិស្សពិបាកសរសេរល្បះបន្ថែមមួយផ្សេងទៀត ដែលមានទំនាក់ទំនងទៅនឹងល្បះទី១ ត្រូវអាចឱ្យសិស្សសរសេរល្បះតែមួយល្បះ ទាក់ទងពាក្យសំខាន់ ឬប្រធានបទសរសេរក៏បាន។

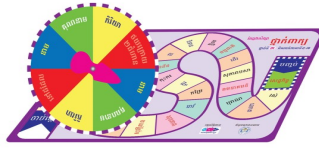
ល្បែងសិក្សាដែលអាចជួយពង្រឹងសមត្ថភាពនេះ



ល្បែងទី ២១



ល្បែងទី ២២



ល្បែងទី ២៣

**ការវាយតម្លៃ**

ដើម្បីធ្វើតេស្តសិស្សអំពីសមត្ថភាពនេះសូមប្រើតេស្តជំណាក់កាលទី ៧៧



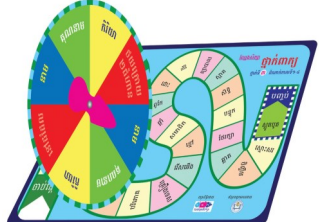





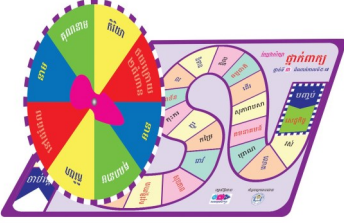
**ដំណាក់កាលទី៧ គ្រូវិទ្យានិយមឆ្លងមេរៀន!**

**សូមធ្វើតេស្តសិស្សដោយប្រើ  
តេស្តដំណាក់កាលទី ៧  
នៃឧបសម្ព័ន្ធ ២ នៅក្នុងសៀវភៅនេះ  
ទំព័រទី ១៨៥ ដល់ ១៨៣**

# ଉପସମ୍ପୂର୍ଣ୍ଣ

## បញ្ជីល្បែងសិក្សា

លរ	ឈ្មោះល្បែងសិក្សា	បំណិនអំណានពាក់ព័ន្ធ	រូបភាព
១៧	ល្បែងសិក្សារកបដិសព្វ (ពាក្យផ្ទុយ) <b>ដំណាក់កាលទី១ ដល់ទី៤</b> * ផ្ដើមពីពាក្យ " រូករះ"	<ul style="list-style-type: none"> <li>• ការចេះវាក្យសព្ទ</li> <li>• ការចេះអានស្ទាត់</li> <li>• ការអានដើម្បីយល់ន័យ</li> </ul>	
១៨	ល្បែងសិក្សាពន្យល់ពាក្យ <b>ដំណាក់កាលទី១ ដល់ទី៤</b> * បង្វិលទ្រនិចពាក្យ រួចសរសេរពាក្យ ឱ្យត្រូវតាមពន្យល់ពាក្យ។	<ul style="list-style-type: none"> <li>• ការចេះវាក្យសព្ទ</li> <li>• ការចេះអានស្ទាត់</li> <li>• ការអានដើម្បីយល់ន័យ</li> </ul>	
១៩	ល្បែងសិក្សាថ្នាក់ពាក្យ <b>ដំណាក់កាលទី១ ដល់ទី៤</b>	<ul style="list-style-type: none"> <li>• ការចេះវាក្យសព្ទ</li> <li>• ការចេះអានស្ទាត់</li> <li>• ការអានដើម្បីយល់ន័យ</li> </ul>	
២០	ល្បែងសិក្សាវេចនសព្ទ (ពាក្យន័យដូច) <b>ដំណាក់កាលទី១ ដល់ទី៧</b> * ចែកបណ្ណពាក្យស្មើៗគ្នា រួចទម្លាក់ គ្រាប់ឡកឡាក់ អ្នកមានបណ្ណពាក្យ ដែលមានន័យដូចគ្នាដាក់ចុះ រហូត ដល់អស់ពីដៃ។	<ul style="list-style-type: none"> <li>• ការស្គាល់តួអក្សរនិងសូរ</li> <li>• ការចេះវាក្យសព្ទ</li> <li>• ការចេះអានស្ទាត់</li> <li>• ការអានដើម្បីយល់ន័យ</li> </ul>	

លរ	ឈ្មោះល្បែងសិក្សា	បំណិនអំណានពាក់ព័ន្ធ	រូបភាព
២១	ល្បែងសិក្សារកបដិសព្វ (ពាក្យផ្ទុយ) <i>ដំណាក់កាលទី៥ ដល់ទី៧</i> * ផ្ដើមពីពាក្យ " បង "	<ul style="list-style-type: none"> <li>• ការចេះវាក្យសព្វ</li> <li>• ការចេះអានស្ទាត់</li> <li>• ការអានដើម្បីយល់ន័យ</li> </ul>	
២២	ល្បែងសិក្សាពន្យល់ពាក្យ <i>ដំណាក់កាលទី៥ ដល់ទី៧</i>	<ul style="list-style-type: none"> <li>• ការចេះវាក្យសព្វ</li> <li>• ការចេះអានស្ទាត់</li> <li>• ការអានដើម្បីយល់ន័យ</li> </ul>	
២៣	ល្បែងសិក្សាថ្នាក់ពាក្យ <i>ដំណាក់កាលទី៥ ដល់ទី៧</i>	<ul style="list-style-type: none"> <li>• ការចេះវាក្យសព្វ</li> <li>• ការចេះអានស្ទាត់</li> <li>• ការអានដើម្បីយល់ន័យ</li> </ul>	

# အပူပေးပုံစံ



**តារាងសង្ខេបតេស្តជំនាក់កាលនិង  
តេស្តផ្ទាល់មាត់ប្រចាំឆមាស**

តេស្តជំនាក់កាល		តេស្តផ្ទាល់មាត់	
លេខតេស្ត ជំនាក់កាល	កម្រិតស្តង់ដារដែល គ្របដណ្តប់	លេខតេស្ត	កម្រិតស្តង់ដារដែល គ្របដណ្តប់
<b>តេស្តទី១</b>	១ក, ១ខ, ១គ, ១ឃ, ១ង, ១ច, ១ជ	<b>ឆមាសទី ១</b>	១ខ, ១គ
<b>តេស្តទី២</b>	២ក, ២ខ, ២គ, ២ឃ, ២ង, ២ជ		២ខ, ២គ
<b>តេស្តទី៣</b>	៣ក, ៣ខ, ៣គ, ៣ឃ, ៣ង, ៣ច, ៣ជ, ៣ផ		៣ឃ
<b>តេស្តទី៤</b>	៤ក, ៤ខ, ៤គ, ៤ឃ, ៤ង, ៤ច, ៤ជ, ៤ឃ		៤គ
<b>តេស្តទី៥</b>	៥ក, ៥ខ, ៥គ, ៥ឃ, ៥ង, ៥ជ, ៥ផ	<b>ឆមាសទី ២</b>	៥គ
<b>តេស្តទី៦</b>	៦ក, ៦ខ, ៦គ, ៦ឃ, ៦ង, ៦ច, ៦ជ, ៦ឃ		៦ង
<b>តេស្តទី៧</b>	៧ក, ៧ខ, ៧គ, ៧ឃ, ៧ច, ៧ជ		៧ក

**សេចក្តីណែនាំទូទៅ**  
**ការធ្វើតេស្តដំណាក់កាល និង តេស្តផ្ទាល់មាត់ប្រចាំឆមាស**

**១. ការធ្វើតេស្តដំណាក់កាល**

**ការរៀបចំទូទៅ ៖**

- ◆ មុនពេលធ្វើតេស្តសំណេរក្នុងថ្នាក់ គ្រូប្រាប់សិស្សជាមុនថា ត្រូវធ្វើតេស្តនៅថ្ងៃណា ពេលព្រឹក ឬ ពេលសៀល។
- ◆ គ្រូកំណត់សិស្សចំនួន២០ទៅ២៥នាក់ក្នុងពេលអនុវត្តតេស្តសំណេរម្តងៗ បើមានសិស្សនៅសល់គ្រូត្រូវដាក់កិច្ចការ ឱ្យពួកគេដូចជា ចូលបណ្តាលយ ធ្វើលំហាត់ជាក្រុមក្នុងទីធ្លាសាលារៀន ដើម្បីរង់ចាំវេនធ្វើតេស្ត។
- ◆ គ្រូរៀបចំសិស្សអង្គុយជាជួរ ដោយឃ្លាតពីគ្នាឱ្យបានឆ្ងាយតាមដែលអាចធ្វើបាន។
- ◆ គ្រូផ្តល់សន្លឹកតេស្តអ៊ុតនិងប៊ិកហ្វីតលុបជ្រះដល់សិស្សម្នាក់ៗ និងប្រាប់សិស្សឱ្យបំពេញឈ្មោះលើសន្លឹកតេស្ត។
- ◆ គ្រូត្រូវធ្វើតេស្តសិស្សទៅតាមពេលវេលាកំណត់នៅក្នុងសន្លឹកតេស្តនីមួយៗ និងឱ្យសិស្សធ្វើមួយសំណួរម្តងៗ មុនបន្តទៅសំណួរបន្ទាប់ទៀត។ ផ្នែកនីមួយៗត្រូវចំណាយពេល៥នាទី រួមទាំងការណែនាំសិស្ស និងការធ្វើសំណួរបស់សិស្ស។

គ្រូពន្យល់សិស្សថាតេស្តនេះ សិស្សម្នាក់ៗត្រូវធ្វើដោយខ្លួនឯង។ បើសំណួរណាដែលមិនចេះ រង់ចាំធ្វើសំណួរបន្ទាប់។ លំហាត់នីមួយៗសិស្សមានពេលកំណត់ច្បាស់លាស់។ បន្ទាប់ពីធ្វើតេស្តចប់ផ្នែកនីមួយៗ គ្រូប្រាប់ថាទៅមុខទៀត។ សិស្សមិនគួរធ្វើកិច្ចការនៅក្នុងផ្នែកណាមួយ មុនការណែនាំរបស់គ្រូឡើយ។ សិស្សគ្រប់រូបត្រូវធ្វើតេស្តក្នុងពេលតែមួយនិងមានចំនួនម៉ោងសម្រាប់ធ្វើកិច្ចការដូចគ្នា។

គ្រូសួរសិស្សថាពួកគេបានត្រៀមខ្លួនរួចហើយឬនៅ បើត្រៀមហើយចាប់ផ្តើមធ្វើលំហាត់។

**២. ការធ្វើតេស្តផ្ទាល់មាត់ប្រចាំឆមាស**

**ការរៀបចំទូទៅ ៖**

គ្រូបង្រៀននិងគ្រូបង្កើតអំណានរៀបចំធ្វើតេស្តមួយទល់មួយ (សិស្សនិងគ្រូ) ដើម្បីពិនិត្យតាមដានដោយផ្ទាល់ទៅលើសមត្ថភាពសិស្សលើការអាននិងការបញ្ចេញសំឡេងអក្សរនិងពាក្យ។ ផ្នែកនេះមានសារៈសំខាន់ណាស់ក្នុងការបណ្តុះបំណិនចេះអានស្ងាត់ និងចេះវាក្យសព្ទ។ ដើម្បីធ្វើការវាយតម្លៃបែបនេះបាន គ្រូត្រូវមានជំនួយនិងរៀបចំពេលវេលាឱ្យសិស្សធ្វើការសិក្សាដោយខ្លួនឯង ខណៈដែលគ្រូកំពុងធ្វើតេស្តសិស្សផ្សេងទៀត។

**សេចក្តីណែនាំ**  
**តេស្តដំណាក់កាលទី១ (៣៥នាទី)**

**១ក. សិស្សកំណត់ស្តង់ដារដើមនិងស្តង់ដារបន្ទាប់តាមរយៈ ការស្តាប់ពាក្យដែលត្រូវអាន និងសរសេរ។ (ការស្តាប់កូអក្សរនិងស្តង់ដារ)**

*សំណួរពហុរជ្រើសរើស គឺតម្រូវឱ្យសិស្ស គូសរង់ជុំវិញយកចម្លើយតែមួយតាមត្រកូណត់។*

- ◆ គ្រូហៅពាក្យខាងដើមសំណួរមួយឱ្យសិស្សស្តាប់ពីរដងៗ ហើយឱ្យសិស្សរកស្តង់ដារដើមនិងស្តង់ដារបន្ទាប់នៃពាក្យមួយនោះ រួចឱ្យសិស្សគូសរង់ចម្លើយត្រឹមត្រូវណាមួយក្នុងជួរនោះតាមសមត្ថភាពខ្លួនឯង។ សំណួរទី១ ទី២ ទី៣ ទី៤ ទី៥ ទី៦ អនុវត្តដូចគ្នា។

**១ខ. សិស្សពន្យល់ពាក្យពិបាក បដិសព្ទ រេចនសព្ទ និង សទិសសព្ទបានត្រឹមត្រូវ។ (ការចេះវាក្យសព្ទ)**

*សំណួរពហុរជ្រើសរើស គឺតម្រូវឱ្យសិស្ស គូសរង់ជុំវិញយកចម្លើយតែមួយតាមត្រកូណត់។*

- ◆ គ្រូហៅពាក្យខាងដើមសំណួរមួយ ឱ្យសិស្សស្តាប់ពីរដងៗ ហើយឱ្យសិស្សរកនិយមន័យ នៃពាក្យមួយនោះ បន្ទាប់មក ឱ្យសិស្សគូសរង់ជុំវិញចម្លើយត្រឹមត្រូវណាមួយក្នុងជួរនោះ តាមសមត្ថភាពខ្លួនឯង។ សំណួរទី១ ទី២ អនុវត្តដូចគ្នា។
- ◆ គ្រូហៅពាក្យខាងដើមសំណួរមួយឱ្យសិស្សស្តាប់ពីរដងៗ ហើយឱ្យសិស្សរកពាក្យបដិសព្ទ នៃពាក្យមួយនោះ។ បន្ទាប់មក ឱ្យសិស្សគូសរង់ជុំវិញចម្លើយត្រឹមត្រូវណាមួយក្នុងជួរនោះតាមសមត្ថភាពខ្លួនឯង។ សំណួរទី៣ ទី៤ អនុវត្តដូចគ្នា។
- ◆ គ្រូហៅពាក្យខាងដើមសំណួរមួយឱ្យសិស្សស្តាប់ពីរដងៗ ហើយឱ្យសិស្សរកពាក្យរេចនសព្ទ នៃពាក្យមួយនោះ បន្ទាប់មក ឱ្យសិស្សគូសរង់ជុំវិញចម្លើយត្រឹមត្រូវណាមួយក្នុងជួរនោះ តាមសមត្ថភាពខ្លួនឯង។ អនុវត្តសំណួរទី៥។
- ◆ គ្រូហៅពាក្យខាងដើមសំណួរមួយឱ្យសិស្សស្តាប់ពីរដងៗ ហើយឱ្យសិស្សរកពាក្យសទិសសព្ទ នៃពាក្យមួយនោះ បន្ទាប់មក ឱ្យសិស្សគូសរង់ជុំវិញចម្លើយត្រឹមត្រូវណាមួយក្នុងជួរនោះ តាមសមត្ថភាពខ្លួនឯង។ អនុវត្តសំណួរទី៦។

**១គ. សិស្សអានពាក្យ និងកន្សោមពាក្យ ដោយមិនចាំបាច់ផ្សំនិងប្រកប។ (ការចេះអានស្នាម និងការចេះវាក្យសព្ទ)**

*សំណួរពហុរជ្រើសរើស គឺតម្រូវឱ្យសិស្ស គូសរង់ជុំវិញយកចម្លើយតែមួយតាមត្រកូណត់។*

- ◆ គ្រូហៅពាក្យ ឬ ល្អះណាមួយក្នុងជួរនីមួយៗ ឱ្យសិស្សស្តាប់ពីរដងៗ បន្ទាប់មក ឱ្យសិស្សគូសរង់ជុំវិញត្រង់ពាក្យ ឬ ល្អះដែលត្រឹមត្រូវតាមសមត្ថភាពខ្លួនឯង។ សំណួរទី១ ទី២ ទី៣ ទី៤ ទី៥ ទី៦ អនុវត្តដូចគ្នា។

**១ឃ. សិស្សរកស្តង់ដារ ក្នុងពាក្យដែលត្រូវអាន និងសរសេរបានត្រឹមត្រូវ។ (ការស្តាប់កូអក្សរនិងស្តង់ដារ)**

*សំណួរពហុរជ្រើសរើស គឺតម្រូវឱ្យសិស្ស គូសរង់ជុំវិញយកចម្លើយតែមួយតាមត្រកូណត់។*

- ◆ គ្រូហៅពាក្យខាងដើមសំណួរមួយឱ្យសិស្សស្តាប់ពីរដងៗ ហើយឱ្យសិស្សរកពាក្យដែលមានស្តង់ដារ នៃពាក្យមួយនោះ បន្ទាប់មក ឱ្យសិស្សគូសរង់ជុំវិញចម្លើយត្រឹមត្រូវណាមួយក្នុងជួរនោះ តាមសមត្ថភាពខ្លួនឯង។ សំណួរទី១ ទី២ ទី៣ ទី៤ ទី៥ ទី៦ អនុវត្តដូចគ្នា។

**១ង. សិស្សបកស្រាយន័យនៃល្អះ និងអត្ថបទ តាមរយៈការជ្រើសរើសពាក្យក្នុងប្រអប់ ទៅបំពេញក្នុងចន្លោះល្អះ បានត្រឹមត្រូវ។ (ការអានដើម្បីយល់ន័យ)**

*សំណួរបំពេញល្អះ គឺតម្រូវឱ្យសិស្សជ្រើសរើសពាក្យណាមួយ ទៅបំពេញល្អះនោះឱ្យមានន័យគ្រប់គ្រាន់។*

- ◆ គ្រូឱ្យសិស្សអានល្អះ ដើម្បីរកពាក្យឬលេខសម្គាល់ពាក្យនោះ ទៅបំពេញចន្លោះល្អះនីមួយៗដើម្បី ឱ្យល្អះនោះមានន័យ គ្រប់គ្រាន់ ស្តាប់បាន តាមសមត្ថភាពខ្លួនឯង។ សំណួរទី១ ទី២ ទី៣ ទី៤ ទី៥ ទី៦ អនុវត្តដូចគ្នា។

**១៦. សិស្សសរសេរតាមអាន ពាក្យ កន្សោមពាក្យ និងល្បះបានត្រឹមត្រូវ។ (សរសេរតាមអាន)**

*សរសេរតាមអានត្រួតពិនិត្យ គឺតម្រូវឱ្យសិស្ស ស្តាប់គ្រូអានឮៗ ហើយសិស្សសរសេរតាមគ្រូបានហៅ។*

- ◆ គ្រូអានពាក្យ និងល្បះឱ្យសិស្សស្តាប់ពីរដងឮៗ។ បន្ទាប់មក ឱ្យសិស្សសរសេរតាមគ្រូហៅ សិស្សសរសេរឱ្យបានត្រឹមត្រូវតាមសមត្ថភាពខ្លួនឯង ក្នុងពេលវេលាកំណត់មួយជាក់លាក់លើសន្លឹកតេស្ត។
- ◆ គ្រូដាក់ពិន្ទុលើពាក្យមួយគឺ ០,៥០ ពិន្ទុ។ ចំណែកពាក្យក្នុងល្បះជាអក្សរជិតទាំង៦ពាក្យគឺមួយពាក្យស្មើនឹង ០,៥០ពិន្ទុដូចគ្នា។

ទឹក	អគារ	បរិវេណ	ឧស្សាហ៍	ផ្តេសផ្តាស	បុត្រខេមរា
<b>ពេលមក សាលារៀន សិស្សានុសិស្ស ទាំងអស់ត្រូវ គោរព ទង់ជាតិ មុនចូល ថ្នាក់ រៀន ជានិច្ច។</b>					

**១៨. សិស្សបំពេញល្បះ តាមរូបភាពខាងក្រោមឱ្យបានត្រឹមត្រូវ។ (ការតែងល្បះ)**

*សំណួរបំពេញល្បះ និងតែងល្បះ គឺតម្រូវឱ្យសិស្សសរសេរពាក្យ ឬល្បះ ដោយមើលរូបភាព ឱ្យមានន័យគ្រប់គ្រាន់។*

- ◆ គ្រូឱ្យសិស្សមើលរូបភាពម្តងមួយផ្ទាំងៗ ហើយពណ៌នាដោយមាត់ទទេសិន។ បន្ទាប់មក ឱ្យសិស្សសរសេរសេចក្តីពណ៌នាក្នុងសន្លឹកតេស្តទៅតាមខ្លឹមសារនៃរូបភាពដែលគ្រូកំណត់ តាមសមត្ថភាពខ្លួនឯង។ សំណួរទី១ ទី២ ទី៣ អនុវត្តដូចគ្នា។

## តេស្តជំនាវកំណត់ទី ១ ( ៣៥នាទី )

ឈ្មោះសិស្ស .....

**១ក.** សិស្សកំណត់សូរដើម និងសូរបន្ទាប់តាមរយៈការស្តាប់ពាក្យដែលត្រូវអាន និងសរសេរ។ (ការស្តាប់ត្រូវអាននិងសូរ)

### សំណួរពហុជ្រើសរើស

ចូរប្រាប់សូរដើម និងសូរបន្ទាប់នៃពាក្យខាងក្រោមឱ្យបានត្រឹមត្រូវ។ ដោយគូសវង់កន្លែងដែលត្រឹមត្រូវ

១	ខំ	ខ និង អ៊ុំ	អំ និង ខ	ខ និង អំ
២	កា	អា និង ក	ក និង អា	ក និង អៀ
៣	ទូ	ទ និង អូ	អ៊ូ និង ទ	ទ និង អ៊ូ
៤	ជុំ	ជ និង អុំ	ជ និង អ៊ុំ	ជ និង អំ
៥	តែ	ត និង អែ	អែ និង ត	ត និង អើ
៦	ធំ	ធ និង អ៊ុំ	ធ និង អំ	ធ និង អុះ

ពិន្ទុ

៦

**១ខ.** សិស្សពន្យល់ពាក្យពិបាក បដិសព្ទ វេរចនសព្ទ និងសទិសសព្ទបានត្រឹមត្រូវ។ (ការចេះវាក្យសព្ទ)

### សំណួរពហុជ្រើសរើស

ចូរគូសវង់ជុំវិញពាក្យដែលត្រូវនឹងនិយមន័យ បដិសព្ទ វេរចនសព្ទ និងសទិសសព្ទឱ្យបានត្រឹមត្រូវ។

១	ពន្យល់ពាក្យ "កុមារមេត្រី"	ដែលជាទីមោទន ភាពក្រៃលែង។	ដែលជាទីគោរព ដឹងគុណ។	ដែលជាទីសប្បាយ រីករាយរបស់កុមារ។
២	ពន្យល់ពាក្យ "បរិវេណ"	ទីជិតខាងឆ្ងាយ ពីគ្នា។	ទីជិតខាងដែល ពុំទូជុំវិញ។	ទីជិតខាង ក្បែរគ្នា។
៣	បដិសព្ទ "ឧស្សាហ៍"	ព្យាយាម	ខ្ជិល	ស្ងៀមស្ងាត់
៤	បដិសព្ទ "មិត្ត"	សត្រូវ	ជួបជុំ	សម្លាញ់
៥	វេរចនសព្ទ "ភ្នែក"	ច្រមុះ	ចក្ខុ	អវយវៈ
៦	សទិសសព្ទ "ចិត្ត"	ខិត	គិត	ចិត

ពិន្ទុ

៦

១គ. សិស្សអានពាក្យ និងកន្សោមពាក្យ ដោយមិនចាំបាច់ផ្សំ និងប្រកប។ ( ការចេះអានស្នាដៃ និងការចេះវាក្យសព្ទ )

**សំណួរពហុជ្រើសរើស**

ចូរអានពាក្យខាងក្រោមឱ្យបានត្រឹមត្រូវ។

១	មេត្រី	អគារ	បរិវេណ	សិស្សានុសិស្ស	ជានិច្ច
២	អនាម័យ	ឧស្សាហ៍	មិត្តភក្តិ	កិច្ចការ	បទបញ្ជា
៣	ផ្តេសផ្តាស	លទ្ធផល	ភារកិច្ច	បន្ទប់	បង្អួច
៤	ស្អាត	បន្ទប់	កម្ទេចកម្ទី	សរសើរ	សម្អាត
៥	ថ្នាក់រៀន	ខេមរា	សញ្ញាណ	សញ្ញប់	បុព្វបុរស
៦	រូករៈ	ខ្ចីឃ្នាត	បុត្រខេមរា	ជាតិប្រជា	បុរសជាតិខ្មែរ

ពិន្ទុ

៦

១ឃ. សិស្សរកសូចន័យ ក្នុងពាក្យដែលគ្រូអាន និងសរសេរបានត្រឹមត្រូវ។ (ការស្គាល់តួអក្សរនិងសូរ)

**សំណួរពហុជ្រើសរើស**

ចូរគូសរង្វង់ជុំវិញពាក្យដែលមានសូចន័យនឹងពាក្យខាងក្រោមឱ្យបានត្រឹមត្រូវ។

១	ពាក្យ "សិក្សា" ចូននឹង	កុមារ	ព្យាយាម	ខិតខំ
២	ពាក្យ "សំភី" ចូននឹង	ធានា	នារី	ជាតិ
៣	ពាក្យ "រំហើយ" ចូននឹង	កន្តើយ	រំដោះ	ការពារ
៤	ពាក្យ "ប្រពៃ" ចូននឹង	កំណាព្យ	ប្រជា	ពន្លៃ
៥	ពាក្យ "ខេមរា" ចូននឹង	សិក្សា	សំភី	ឃ្នាត
៦	ពាក្យ "ជាតិ" ចូននឹង	បរិវេណ	ផ្លៀត	មេត្រី

ពិន្ទុ

៦

១ង. សិស្សបកស្រាយន័យនៃល្អៗនិងអត្ថបទ តាមរយៈការជ្រើសរើសពាក្យក្នុងប្រអប់ទៅបំពេញក្នុងចន្លោះល្អៗបានត្រឹមត្រូវ។  
(ការអានដើម្បីយល់ន័យ)

ចូរជ្រើសរើសពាក្យក្នុងប្រអប់ទៅបំពេញល្អៗខាងក្រោមឱ្យបានត្រឹមត្រូវ។

(១) នាំមក	(២) ធ្វើ	(៣) សរសើរ	(៤) ព្រឹកនេះ	(៥) ស្អាត	(៦) ភារកិច្ច	(៧) ប្រមូល
១	ការសម្អាតថ្នាក់ជា..... របស់យើងទាំងអស់គ្នា។					
២	..... ដល់វេនក្រុមខ្ញុំសម្អាតបន្ទប់រៀន។					
៣	អ្នកខ្លះ..... សំរាម កម្ទេចកម្ទី កើបប្រមូលយកទៅដាក់ក្នុងធុងសំរាម។					
៤	ថ្នាក់រៀនខ្ញុំ.....ជានិច្ចដោយសិស្សចូលរួមសម្អាតទាំងអស់គ្នា។					
៥	គ្រូតែង.....ពួកយើងគ្រប់ៗគ្នា។					
៦	អនាម័យ.....នូវសុខភាព។					

ពិន្ទុ

៦

១ច. សិស្សសរសេរតាមអាន ពាក្យ កន្សោមពាក្យ និងល្អៗបានត្រឹមត្រូវ។ (សរសេរតាមអាន)

**សរសេរតាមអាន**

.....

.....

.....

ពិន្ទុ

៦

១ជ. សិស្សបំពេញល្អៗតាមរូបភាពខាងក្រោមឱ្យបានត្រឹមត្រូវ។ (ការតែងល្អៗ)

**សំណួរតែងល្អៗ និងបំពេញល្អៗ**

ចូរបំពេញល្អៗឱ្យត្រូវនឹងរូបភាពនីមួយៗ ឱ្យបានត្រឹមត្រូវ។

ពិន្ទុ

៦



១. សុខា.....នៅផ្ទះ។



២. "សម្អាត".....



៣. ....

**សេចក្តីណែនាំ**  
**តេស្តដំណាក់កាលទី២ (៣០នាទី)**

**២ក. សិស្សកំណត់ស្តង់ដារនិងស្តង់ដារបន្ទាប់តាមរយៈ ការស្តាប់ពាក្យដែលត្រូវអាន និងសរសេរ។ (ការស្តាប់កូអក្សរនិងស្តង់ដារ)**

*សំណួរពហុជ្រើសរើស គឺតម្រូវឱ្យសិស្ស គូសរង់ជុំវិញយកចម្លើយតែមួយតាមត្រកូណត់។*

- ◆ ត្រូវហៅពាក្យខាងដើមសំណួរមួយឱ្យសិស្សស្តាប់ពីរដងព្រោះ ហើយឱ្យសិស្សរកស្តង់ដារនិងស្តង់ដារបន្ទាប់នៃពាក្យមួយនោះ។ បន្ទាប់មក ឱ្យសិស្សគូសរង់ជុំវិញចម្លើយត្រឹមត្រូវណាមួយក្នុងជួរនោះ តាមសមត្ថភាពខ្លួនឯង។ សំណួរទី១ ទី២ ទី៣ ទី ៤ ទី៥ ទី៦ អនុវត្តដូចគ្នា។

**២ខ. សិស្សពន្យល់ពាក្យពិបាក បដិសព្ទ វេទនាសព្ទ និងសទិសសព្ទបានត្រឹមត្រូវ។ (ការចេះវាក្យសព្ទ)**

*សំណួរពហុជ្រើសរើស គឺតម្រូវឱ្យសិស្ស គូសរង់ជុំវិញយកចម្លើយតែមួយតាមត្រកូណត់។*

- ◆ ត្រូវហៅពាក្យខាងដើមសំណួរមួយឱ្យសិស្សស្តាប់ពីរដងព្រោះ ហើយឱ្យសិស្សរកនិយមន័យ នៃពាក្យមួយនោះ។ បន្ទាប់មក ឱ្យសិស្សគូសរង់ជុំវិញចម្លើយត្រឹមត្រូវ តែមួយក្នុងជួរនោះ តាមសមត្ថភាពខ្លួនឯង។ សំណួរទី១ ទី២ អនុវត្តដូចគ្នា។
- ◆ ត្រូវហៅពាក្យខាងដើមសំណួរមួយឱ្យសិស្សស្តាប់ពីរដងព្រោះ ហើយឱ្យសិស្សរកពាក្យបដិសព្ទ នៃពាក្យមួយនោះ។ បន្ទាប់មក ឱ្យសិស្សគូសរង់ជុំវិញចម្លើយត្រឹមត្រូវណាមួយក្នុងជួរនោះ តាមសមត្ថភាពខ្លួនឯង។ សំណួរទី៣ ទី៤ អនុវត្តដូចគ្នា។
- ◆ ត្រូវហៅពាក្យខាងដើមសំណួរមួយឱ្យសិស្សស្តាប់ពីរដងព្រោះ ហើយឱ្យសិស្សរកពាក្យវេទនាសព្ទ នៃពាក្យមួយនោះ។ បន្ទាប់មក ឱ្យសិស្សគូសរង់ជុំវិញចម្លើយត្រឹមត្រូវណាមួយក្នុងជួរនោះ តាមសមត្ថភាពខ្លួនឯង។ អនុវត្តសំណួរទី៥ ។
- ◆ ត្រូវហៅពាក្យខាងដើមសំណួរមួយឱ្យសិស្សស្តាប់ពីរដងព្រោះ ហើយឱ្យសិស្សរកពាក្យសទិសសព្ទ នៃពាក្យមួយនោះ។ បន្ទាប់មក ឱ្យសិស្សគូសរង់ជុំវិញចម្លើយត្រឹមត្រូវណាមួយក្នុងជួរនោះ តាមសមត្ថភាពខ្លួនឯង។ អនុវត្តសំណួរទី៦។

**២គ. សិស្សអានពាក្យ និងកន្សោមពាក្យ ដោយមិនចាំបាច់ផ្សំ និងប្រកប។ (ការចេះអានស្នាដៃ និងការចេះវាក្យសព្ទ)**

*សំណួរពហុជ្រើសរើស គឺតម្រូវឱ្យសិស្ស គូសរង់ជុំវិញយកចម្លើយតែមួយតាមត្រកូណត់។*

- ◆ ត្រូវហៅពាក្យ ឬល្បះណាមួយក្នុងជួរនីមួយៗ ឱ្យសិស្សស្តាប់ពីរដងព្រោះ បន្ទាប់មកឱ្យសិស្សគូសរង់ជុំវិញលើពាក្យ ឬល្បះ ដែលត្រឹមត្រូវតាមសមត្ថភាពខ្លួនឯង។ សំណួរទី១ ទី២ ទី៣ ទី៤ ទី៥ ទី៦ អនុវត្តដូចគ្នា។

**២ឃ. សិស្សបកស្រាយន័យនៃល្បះ និងអត្ថបទ តាមរយៈការជ្រើសរើសពាក្យក្នុងប្រអប់ ទៅបំពេញក្នុងចន្លោះល្បះបានត្រឹមត្រូវ។ (ការអានដើម្បីយល់ន័យ)**

*សំណួរបំពេញល្បះ គឺតម្រូវឱ្យសិស្សជ្រើសរើសពាក្យណាមួយទៅបំពេញល្បះនោះ ឱ្យមានន័យគ្រប់គ្រាន់។*

- ◆ ត្រូវឱ្យសិស្សអានល្បះ ដើម្បីរកពាក្យ ឬលេខសម្គាល់ពាក្យនោះ ទៅបំពេញចន្លោះល្បះនីមួយៗ ឱ្យល្បះនោះមានន័យ គ្រប់គ្រាន់ស្តាប់បាន តាមសមត្ថភាពខ្លួនឯង។ សំណួរទី១ ទី២ ទី៣ ទី៤ ទី៥ ទី៦ អនុវត្តដូចគ្នា។

**២ង. សិស្សសរសេរតាមអាន ពាក្យ កន្សោមពាក្យ និងល្បះបានត្រឹមត្រូវ។ (សរសេរតាមអាន)**

*សរសេរតាមអាន គឺតម្រូវឱ្យសិស្ស ស្តាប់ត្រូវអានព្រោះ ហើយសិស្សសរសេរតាមត្រូវបានហៅ។*

- ◆ ត្រូវអានពាក្យ និងល្បះ ឱ្យសិស្សស្តាប់ពីរដងព្រោះ ហើយឱ្យសិស្សសរសេរតាមត្រូវហៅ សិស្សសរសេរឱ្យបានត្រឹមត្រូវតាម សមត្ថភាពខ្លួនឯង ក្នុងពេលវេលាកំណត់មួយជាក់លាក់លើសន្លឹកតេស្ត។
- ◆ ត្រូវដាក់ពិន្ទុលើពាក្យមួយគឺ ០,៥០ ពិន្ទុ។ ចំណែកពាក្យក្នុងល្បះជាអក្សរដិតទាំង៦ពាក្យគឺមួយពាក្យស្មើនឹង ០,៥០ពិន្ទុ ដូចគ្នា។

គុណ	ការងារ	រាជការ	ចម្ការ	ទ្វេហារ	តូញត្រៃ
<b>កុលបុត្រ កុលធីតា ត្រូវតែ តបស្នង សងគុណ មាតាបិតា ដោយការខិតខំ រៀនសូត្រ។</b>					



**២៨. សិស្សបំពេញល្អ៖ តាមរូបភាពខាងក្រោមឱ្យបានត្រឹមត្រូវ។ (ការកែលម្អ)**

*សំណួរបំពេញល្អ៖ និងកែលម្អ៖ គឺតម្រូវឱ្យសិស្សសរសេរពាក្យ ឬល្បះ ដោយមើលរូបភាព ឱ្យមានន័យគ្រប់គ្រាន់។*

- ◆ គ្រូឱ្យសិស្សមើលរូបភាពម្តងមួយផ្ទាំងៗ ហើយពណ៌នាដោយមាត់ទទេសិន។ បន្ទាប់មកឱ្យសិស្សសរសេរសេចក្តីពណ៌នាក្នុងសន្លឹកតេស្តទៅតាមខ្លឹមសារនៃរូបភាពដែលគ្រូកំណត់ តាមសមត្ថភាពខ្លួនឯង។ សំណួរទី១ ទី២ ទី៣ អនុវត្តដូចគ្នា។

**តេស្តជំនាញកំណត់ទី ២ (៣០នាទី)**

ឈ្មោះសិស្ស .....

**២ក.** សិស្សកំណត់ស្នូលដើមនិងស្នូលបន្ទាប់ តាមរយៈការស្តាប់ពាក្យដែលត្រូវបាននិយាយសរសេរ។ (ការស្តាប់កូអក្សរនិងស្នូល)

**សំណួរពហុជ្រើសរើស**

ចូរប្រាប់ស្នូលដើមនិងស្នូលបន្ទាប់នៃពាក្យខាងក្រោមឱ្យបានត្រឹមត្រូវ។

១	ខែ	ខ និង អេ	ខ និង អែ	ខ និង អើ
២	ចៅ	ច និង អៅ	អៅ និង ច	ច និង អោ
៣	បង	ង និង ប	ប និង ង	ប និង ន
៤	គោ	អោ និង គ	គ និង អោ	គ និង អោ
៥	ទេ	អេ និង ទ	ទ និង អេ	ទ និង អេ
៦	មេ	អេ និង ម	អេ និង ម	ម និង អេ

ពិន្ទុ

៦

**២ខ.** សិស្សពន្យល់ពាក្យពិបាក បដិសព្ទ វេចនសព្ទ និងសទិសសព្ទបានត្រឹមត្រូវ។ (ការចេះវាក្យសព្ទ)

**សំណួរពហុជ្រើសរើស**

ចូរគូសរងជុំវិញពាក្យដែលត្រូវនឹងនិយមន័យ បដិសព្ទ វេចនសព្ទនិងសទិសសព្ទឱ្យបានត្រឹមត្រូវ។

១	ពន្យល់ពាក្យ "មណ្ឌលសុខភាព"	ទីកន្លែងសម្រាប់ ទៅបោះឆ្នោត។	ទីកន្លែងសម្រាប់ ពិនិត្យនិងព្យាបាល អ្នកជំងឺនៅក្នុងឃុំ។	កន្លែងសម្រាប់ទៅចុះ ឈ្មោះធ្វើសំបុត្រ កំណើត។
២	ពន្យល់ពាក្យ "ប្រាជ្ញា"	ការមានស្នាដៃ។	ការមានភាព ឈ្លាសវៃ។	ការយល់ដឹងជាក់ ច្បាស់។
៣	បដិសព្ទ "ស្តាប់"	ព្រម	ស្រឡាញ់	ឆ្លាត
៤	បដិសព្ទ "ពូកែ"	សុខ	នឿយហត់	ខ្សោយ
៥	វេចនសព្ទ "ទូន្មាន"	ព្រហ្មវិហារ	ប្រដៅ	ស្រួលចិត្ត
៦	សទិសសព្ទ "ស្លា"	រីករាយ	វិន័យ	ស្ងួត

ពិន្ទុ

៦

**២គ. សិស្សអានពាក្យ និងកន្សោមពាក្យ ដោយមិនចាំបាច់ផ្សំនិងប្រកប។ ( ការចេះអានស្នាត់ និងការចេះវាក្យសព្ទ )**

**សំណួរពហុជ្រើសរើស**

ចូរអានពាក្យខាងក្រោមដោយមិនចាំបាច់ផ្សំនិងប្រកប ឱ្យបានត្រឹមត្រូវ។ ដោយគូសរងកន្លែងដែលត្រឹមត្រូវ

១	សុខទុក្ខ	បន្តិចបន្តួច	គោរព	អារម្មណ៍	ត្រេកអរ
២	មណ្ឌលសុខភាព	ដឹងគុណគ្រូ	សាធារណៈ	វិន័យ	ក្រុមប្រឹក្សាកុមារ
៣	ចរិយា	មារយាទ	ទូន្មាន	ប្រៀនប្រដៅ	នាយក
៤	ខ្ជាប់ខ្ជួន	ជរា	គ្រួសារ	ជីវភាព	បន្ទុក
៥	កិច្ចការ	ទុក្ខធុរៈ	សុភមង្គល	យោគយល់	បន្តិចបន្តួច
៦	សះស្បើយ	សារិកា	ក្អមក្អែក	ទន្ត	អរិរទាំ

ពិន្ទុ

៦

**២ឃ. សិស្សបកស្រាយន័យនៃល្អៈ និងអត្ថបទ តាមរយៈការជ្រើសពាក្យក្នុងប្រអប់ទៅបំពេញក្នុងចន្លោះល្អៈបានត្រឹមត្រូវ។**  
(ការអានដើម្បីយល់ន័យ)

ចូរជ្រើសរើសពាក្យក្នុងប្រអប់ទៅបំពេញល្អៈខាងក្រោម ឱ្យបានត្រឹមត្រូវ។

(១) ដីដូនជីតា	(២) សមាជិក	(៣) ភារកិច្ច	(៤) គ្រួសារ	(៥) អនាគត
(៦) ជីវភាព			(៧) ទាំងអស់	

ពិន្ទុ

៦

គ្រួសារខ្ញុំមាន.....ជាច្រើននាក់ ហើយម្នាក់ៗមាន.....រៀងៗខ្លួន។

.....នៅផ្ទះមើលថែទេវា។ ពុកម៉ែខ្ញុំជាមេ..... គាត់ប្រកបរបររកស៊ីដើម្បី

ផ្គត់ផ្គង់.....គ្រួសារ។ កូនៗមានភារកិច្ចសំខាន់ជាងគេ គឺខិតខំរៀនសូត្រ ដើម្បីមាន

.....ល្អ។

២៥. សិស្សសរសេរតាមអាន ពាក្យ កន្សោមពាក្យ និងល្អះបានត្រឹមត្រូវ។ (សរសេរតាមអាន)

**សរសេរតាមអាន**

.....

.....

.....

.....

ពិន្ទុ

៦

២៨. សិស្សបំពេញល្អះតាមរូបភាពខាងក្រោមឱ្យបានត្រឹមត្រូវ។ (ការតែងល្អះ)

**សំណួរតែងល្អះ និងបំពេញល្អះ**


ចូរបំពេញល្អះឱ្យត្រូវនឹងរូបភាពនីមួយៗ ឱ្យបានត្រឹមត្រូវ។

ពិន្ទុ

៦



១. ស្រីនាថ និងម្តាយទៅ.....អ្នកជំងឺ។



២. នារីកំពុង ..... មុខផ្ទះ។



៣. ....

.....

**សេចក្តីណែនាំ**  
**តេស្តជំនាញភាសាខ្មែរ (៤០នាទី)**

**៣ក. សិស្សប្រាប់ពាក្យជានាម តាមនិយមន័យបានត្រឹមត្រូវ។ (វេយ្យាករណ៍)**

*សំណួរពហុជ្រើសរើស គឺតម្រូវឱ្យសិស្ស គូសរងជុំវិញយកចម្លើយតែមួយដែលត្រឹមត្រូវ។*

- ◆ គ្រូមិនអានពាក្យទាំងប្រាំឱ្យសិស្សស្តាប់ទេ តែគ្រូណែនាំសិស្សឱ្យសង្កេតមើល ពាក្យណាមួយជានាម ក្នុងជួរដេក នីមួយៗមានប្រាំពាក្យ បន្ទាប់មក ឱ្យសិស្សគូសរងជុំវិញលើពាក្យ ដែលត្រឹមត្រូវតាមសមត្ថភាពខ្លួនឯង។ សំណួរទី១ ទី២ ទី៣ ទី៤ ទី៥ ទី៦ អនុវត្តដូចគ្នា។

**៣ខ. សិស្សកំណត់ស្ករដើម និងស្ករបន្ទាប់តាមរយៈ ការស្តាប់ពាក្យដែលត្រូវអាន និងសរសេរ។ (ការស្តាប់ត្រូវអាននិងសរសេរ)**

*សំណួរពហុជ្រើសរើស គឺតម្រូវឱ្យសិស្ស គូសរងជុំវិញយកចម្លើយតែមួយតាមត្រូវកំណត់។*

- ◆ គ្រូហៅពាក្យខាងដើមសំណួរមួយឱ្យសិស្សស្តាប់ពីរដងៗ ហើយឱ្យសិស្សរកស្ករដើម និងស្ករបន្ទាប់នៃពាក្យមួយ នោះ។ បន្ទាប់មក ឱ្យសិស្សគូសរងជុំវិញចម្លើយត្រឹមត្រូវណាមួយក្នុងជួរនោះ តាមសមត្ថភាពខ្លួនឯង។ សំណួរទី១ ទី២ ទី៣ ទី៤ ទី៥ ទី៦ អនុវត្តដូចគ្នា។

**៣គ. សិស្សប្រើសញ្ញាខណ្ឌ "។" ក្នុងល្បះបានត្រឹមត្រូវ។ (វេយ្យាករណ៍)**

*សំណួរឆ្លាស់ គឺតម្រូវឱ្យសិស្សសម្រេចចិត្តថា ចម្លើយនីមួយៗត្រូវ ឬ ខុស។*

- ◆ គ្រូឱ្យសិស្សអានល្បះនីមួយៗចំនួនពីរដង។ បន្ទាប់មក ឱ្យសិស្សគូសសញ្ញា ✓ នៅខាងចុងនៃល្បះនោះ ប្រសិនបើប្រើ។ ល្បះនោះមានន័យគ្រប់គ្រាន់ ស្តាប់បាន តែបើល្បះនោះគ្មានន័យគ្រប់គ្រាន់ ស្តាប់បានទេ សិស្សត្រូវគូសសញ្ញា ✗ នៅខាងចុងនៃល្បះនោះ។ សំណួរទី១ ទី២ ទី៣ ទី៤ ទី៥ ទី៦ អនុវត្តដូចគ្នា។

**៣ឃ. សិស្សពន្យល់ពាក្យពិបាក បដិសព្ទ វេចនសព្ទ និងសទិសសព្ទបានត្រឹមត្រូវ។ (ការចេះវាក្យសព្ទ)**

*សំណួរពហុជ្រើសរើស គឺតម្រូវឱ្យសិស្ស គូសរងជុំវិញយកចម្លើយតែមួយតាមត្រូវកំណត់។*

- ◆ គ្រូហៅពាក្យខាងដើមសំណួរមួយឱ្យសិស្សស្តាប់ពីរដងៗ ហើយឱ្យសិស្សរកនិយមន័យ នៃពាក្យមួយនោះ បន្ទាប់មក ឱ្យសិស្សគូសរងជុំវិញចម្លើយត្រឹមត្រូវណាមួយក្នុងជួរដេកនោះ តាមសមត្ថភាពខ្លួនឯង។ សំណួរទី១ ទី២ អនុវត្តដូចគ្នា។
- ◆ គ្រូហៅពាក្យខាងដើមសំណួរមួយឱ្យសិស្សស្តាប់ពីរដងៗ ហើយឱ្យសិស្សរកពាក្យបដិសព្ទ នៃពាក្យមួយនោះ បន្ទាប់មក ឱ្យសិស្សគូសរងជុំវិញចម្លើយត្រឹមត្រូវណាមួយក្នុងជួរនោះ តាមសមត្ថភាពខ្លួនឯង។ សំណួរទី៣ ទី៤ អនុវត្តដូចគ្នា។
- ◆ គ្រូហៅពាក្យខាងដើមសំណួរមួយឱ្យសិស្សស្តាប់ពីរដងៗ ហើយឱ្យសិស្សរកពាក្យវេចនសព្ទ នៃពាក្យមួយនោះ បន្ទាប់មក ឱ្យសិស្សគូសរងជុំវិញចម្លើយត្រឹមត្រូវណាមួយក្នុងជួរនោះ តាមសមត្ថភាពខ្លួនឯង។ អនុវត្តសំណួរទី៥ ។
- ◆ គ្រូហៅពាក្យខាងដើមសំណួរមួយឱ្យសិស្សស្តាប់ពីរដងៗ ហើយឱ្យសិស្សរកសទិសសព្ទ នៃពាក្យមួយនោះ បន្ទាប់មក ឱ្យសិស្សគូសរងជុំវិញចម្លើយត្រឹមត្រូវណាមួយក្នុងជួរនោះ តាមសមត្ថភាពខ្លួនឯង។ អនុវត្តសំណួរទី៦។

**៣ង. សិស្សរកស្ករចូន ក្នុងពាក្យដែលត្រូវអាន និងសរសេរបានត្រឹមត្រូវ។ (ការស្តាប់ត្រូវអាននិងសរសេរ)**

*សំណួរពហុជ្រើសរើស គឺតម្រូវឱ្យសិស្ស គូសរងជុំវិញយកចម្លើយតែមួយតាមត្រូវកំណត់។*

- ◆ គ្រូហៅពាក្យខាងដើមសំណួរមួយឱ្យសិស្សស្តាប់ពីរដងៗ ហើយឱ្យសិស្សរកពាក្យដែលមានស្ករចូន នៃពាក្យមួយ នោះ។ បន្ទាប់មក ឱ្យសិស្សគូសរងជុំវិញចម្លើយត្រឹមត្រូវណាមួយក្នុងជួរដេកនោះ តាមសមត្ថភាពខ្លួនឯង។ សំណួរទី១ ទី២ ទី៣ ទី៤ ទី៥ ទី៦ អនុវត្តដូចគ្នា។

**៣ច. សិស្សបកស្រាយន័យនៃអត្ថបទ តាមរយៈការរៀបចំល្អៗ តាមលំដាប់នៃខ្លឹមសាររៀងបានត្រឹមត្រូវ។ (ការអានដើម្បីយល់ន័យ)**

*សំណួរឆ្លាស់ គឺតម្រូវឱ្យសិស្សសម្រេចចិត្តថា ចម្លើយនីមួយៗត្រូវ ឬ ខុស។*

- ◆ គ្រូណែនាំសិស្សថា ក្រោយពីបានអានល្អៗទាំងអស់ចប់។ បន្ទាប់មក សម្រេចចិត្តដាក់លេខរៀងទីប៉ុន្មាន? (បើគិតថា ល្អៗនោះជាល្អៗដើមគេ ត្រូវដាក់លេខ១ ហើយល្អៗណាត្រូវដាក់លេខ២ ល្អៗណាត្រូវដាក់លេខ៣ ... រហូតដល់ល្អៗណាត្រូវដាក់លេខ៦។

**៣ឆ. សិស្សសរសេរតាមអាន ពាក្យ កន្សោមពាក្យ និងល្អៗបានត្រឹមត្រូវ។ (សរសេរតាមអាន)**

*សរសេរតាមអាន គឺតម្រូវឱ្យសិស្ស ស្តាប់ត្រូវអានព្រះ ហើយសិស្សសរសេរតាមត្រូវហៅ។*

- ◆ ត្រូវអានពាក្យ ឬល្អៗឱ្យសិស្សស្តាប់ពីដងព្រះ ហើយឱ្យសិស្សសរសេរតាមត្រូវហៅ សិស្សសរសេរឱ្យបានត្រឹមត្រូវតាមសមត្ថភាពខ្លួនឯង ក្នុងពេលវេលាកំណត់មួយជាក់លាក់លើសន្លឹកតេស្ត។
- ◆ ត្រូវដាក់ពិន្ទុលើពាក្យមួយគឺ ០,៥០ ពិន្ទុ។ ចំណែកពាក្យក្នុងល្អៗដែលមានអក្សរដិតទាំង៦ពាក្យគឺមួយពាក្យស្មើនឹង ០,៥០ពិន្ទុ ដូចគ្នា។

ជ្រូក	ស្មោះសរ	កុលបុត្រ	បរិភោគ	សុខសាន្ត	ដំបូន្មាន
យើង គោរព ដឹងគុណ លោកទាំង ពីរ ដែល ខិតខំ ធ្វើការ ដើម្បី ចិញ្ចឹម យើង។					

**៣ជ. សិស្សតែងល្អៗតាមរូបភាពបានត្រឹមត្រូវ។ (ការតែងល្អៗ)**

*សំណួរតែងល្អៗគឺតម្រូវឱ្យសិស្សមើលរូបភាព រួចតែងល្អៗតាមរូបភាពនោះឱ្យបានត្រឹមត្រូវ។*

- ◆ គ្រូឱ្យសិស្សមើលរូបភាពទី១ និងទី២។ បន្ទាប់មកឱ្យសិស្សតែងល្អៗតាមរូបភាពនោះឱ្យមានន័យគ្រប់គ្រាន់ ហើយត្រឹមត្រូវ។

**តេស្តជំនាវកំណត់ទី ៣ ( ៤០នាទី )**

ឈ្មោះសិស្ស .....

**៣ក. សិស្សប្រាប់បានពាក្យជានាម តាមនិយមន័យបានត្រឹមត្រូវ។ (វេយ្យាករណ៍)**

**សំណួរពហុជ្រើសរើស**

ចូរគូសរងជុំវិញពាក្យដែលជានាមឱ្យបានត្រឹមត្រូវ។

១	ដើរ	ខ្មៅ	ក្របី	សរសេរ	រៀន
២	ដើមត្នោត	ក្រហម	ឈរ	ខ្ពស់	មើល
៣	រូករះ	ខិតខំ	បណ្ណាល័យ	ប្រសើរ	ខ្ជិល
៤	ស្តាប់	លាង	កាត់	សុខា	ក្រោយ
៥	ជួយ	និយាយ	សុខសាន្ត	សាប៊ូ	ស្អុម
៦	ខ្ញុំ	ចម្ការ	មាំមួន	ពីរ	រាប់

ពិន្ទុ

៦

**៣ខ. សិស្សកំណត់សូរដើមនិងសូរបន្ទាប់ តាមរយៈការស្តាប់ពាក្យដែលត្រូវអាននិងសរសេរ។ (ការស្តាប់តួអក្សរនិងសូរ)**

**សំណួរពហុជ្រើសរើស**

ចូរប្រាប់សូរដើម និងសូរបន្ទាប់នៃពាក្យខាងក្រោមឱ្យបានត្រឹមត្រូវ។

១	នាំ	ន និង អាំ	អាំ និង ន	ន និង អាំ
២	ទា	ទ និង អិា	អិា និង ទ	ទ និង អា
៣	ចេះ	អេះ និង ច	ច និង អេះ	ច និង អើះ
៤	សូរ	ស និង អូ (i)	ស និង អូ (i)	អូ និង ស (i)
៥	លាង	ល អា និង ង	ល ង និង អិា	ល អិា និង ង
៦	ប្រឹង	ប្រ ង និង អី	ប្រ អី និង ង	ប្រ អី និង ង

ពិន្ទុ

៦

**៣គ. សិស្សប្រើសញ្ញាខណ្ឌ "។" ក្នុងល្បះបានត្រឹមត្រូវ។ (វេយ្យាករណ៍)**

**សំណួរឆ្លាស់**

ចូរប្តូរគូសសញ្ញា ✓ ចំពោះល្បះណាដែលប្រើសញ្ញា "។" ត្រឹមត្រូវនិងគូសសញ្ញា ✗ ចំពោះល្បះណាដែលប្រើសញ្ញា "។" មិនត្រឹមត្រូវ។

១	តើគ្រួសារប្អូនមានសមាជិកប៉ុន្មាននាក់។	
២	គាត់ខំធ្វើការ ដើម្បីជីវភាពគ្រួសារ។	
៣	ការខ្ជិលច្រអូស។	
៤	កូនល្អស្តាប់ម៉ែ សិស្សពូកែស្តាប់គ្រូ។	
៥	ការខស្សាហ៍ព្យាយាម។	
៦	ពេលទំនេរ ខ្ញុំទៅអានសៀវភៅនៅបណ្ណាល័យ។	

ពិន្ទុ

៦

**៣ឃ. សិស្សពន្យល់ពាក្យពិបាក បដិសព្ទ វេរចនសព្ទ និងសទិសសព្ទបានត្រឹមត្រូវ។ (ការចេះវាក្យសព្ទ)**

**សំណួរពហុជ្រើសរើស**

១	ពន្យល់ពាក្យ "ជំបុន្នាន"	ពាក្យគោរព។	ពាក្យសរសើរ។	ពាក្យប្រដៅ។
២	ពន្យល់ពាក្យ "បរិវ"	ភាពស្មោះត្រង់។	ភាពល្អប្រសើរ លើសលប់។	ភាពកោតសរសើរ។
៣	បដិសព្ទ "មាំមួន"	បរិភោគ	សុខភាព	ទន់ជ្រាយ
៤	បដិសព្ទ "សុខសាន្ត"	ស្ងប់ស្ងាត់	ទុក្ខព្រួយ	ខ្ជិលឃ្នាត
៥	វេរចនសព្ទ "រុក្ខៈ"	ម្លីម្លា	ស្មោះ	ខ្ជិល
៦	សទិសសព្ទ "រស់"	ប្រពៃ	មុន	រស

ពិន្ទុ

៦

ចូរគូសរងជុំវិញពាក្យដែលត្រូវនឹងនិយមន័យ បដិសព្ទ វេរចនសព្ទ និងសទិសសព្ទឱ្យបានត្រឹមត្រូវ។



**៣ង. សិស្សរកស៊ីចូន ក្នុងពាក្យដែលគ្រូអាននិងសរសេរបានត្រឹមត្រូវ។ ( ការស្គាល់តួអក្សរនិងសូរ)**

**សំណួរពហុជ្រើសរើស**

ចូរគូសរង្វង់ជុំវិញពាក្យដែលមានសូរចូននឹងពាក្យខាងក្រោមឱ្យបានត្រឹមត្រូវ។

១	ពាក្យ “អក្សរ” ចូននឹង	ប្រាប់	សួន	បន្ត
២	ពាក្យ “ត្រី” ចូននឹង	ស្រី	ប្រៀន	ស្តាប់
៣	ពាក្យ “តើ” ចូននឹង	រូតរះ	ហោះ	ដើរ
៤	ពាក្យ “ការពារ” ចូននឹង	បររ	ធានា	បុត្រ
៥	ពាក្យ “ជួយ” ចូននឹង	ស្អុយ	ស្អុម	ភ្នែក
៦	ពាក្យ “ប្រដាប់ប្រដា” ចូននឹង	សម្អាត	កខ្វក់	សិក្សា

ពិន្ទុ

៦

**៣ច. សិស្សបកស្រាយន័យ នៃអត្ថបទ តាមរយៈការរៀបល្អះតាមលំដាប់ព្រឹត្តិការណ៍រឿងបានត្រឹមត្រូវ។**

(ការអានដើម្បីយល់ន័យ)

**សំណួរឆ្លាស់**

ចូររៀបល្អះខាងក្រោមតាមលំដាប់លំដោយរឿង ដោយសរសេរពីលេខ១ ដល់លេខ៦។

	អ្នកបម្រើឆ្លើយថា ល្អ អាក្រក់មកពីសំដី និងចិត្ត គឺអណ្តាត និងបេះដូងនេះឯង។
	ចៅហ្វាយបញ្ជាឱ្យយកអ្វីដែលល្អក្នុងខ្លួនជ្រូកមកជូនគាត់។ បុរសនោះយកអណ្តាត ជ្រូក និងបេះដូងជ្រូកជូនគាត់។
	បន្ទាប់មក អ្នកបម្រើយកអណ្តាត និងបេះដូងជូនចៅហ្វាយ។
	ថ្ងៃមួយអ្នកបម្រើសម្លាប់ជ្រូកតាម បញ្ជារបស់ចៅហ្វាយ។
	បន្ទាប់មកទៀត ចៅហ្វាយឱ្យបុរសនោះយកអ្វីក្នុងខ្លួនជ្រូក ដែលអាក្រក់មកជូនគាត់ម្តង ទៀត។ បុរសនោះក៏យកអណ្តាតនិងបេះដូងជ្រូកជូនគាត់ដដែល។
	ចៅហ្វាយឆ្ងល់ស្ទើរ ហេតុអ្វីបានជាយកអណ្តាតនិងបេះដូងដដែលៗ មកជូនគាត់។

ពិន្ទុ


៦

៣៧. សិស្សសរសេរតាមអាន ពាក្យ កន្សោមពាក្យ និងល្អះបានត្រឹមត្រូវ។ (សរសេរតាមអាន)  
សរសេរតាមអាន

.....  
 .....  
 .....

ពីរ  
 -នៃ  
 ៦

៣៨. សិស្សតែងល្អះតាមរូបភាពបានត្រឹមត្រូវ។ (ការតែងល្អះ)  
 ចូរប្តូរតែងល្អះតាមរូបភាពខាងក្រោមឱ្យបានត្រឹមត្រូវ ។



.....  
 .....  
 .....  
 .....។

.....  
 .....  
 .....  
 .....។

.....  
 .....  
 .....  
 .....។

ពីរ  
 -នៃ  
 ៦

**សេចក្តីណែនាំ**  
**គេហទំព័រកំណត់ទី៤ (៤០នាទី)**

**៤ក. សិស្សប្រាប់បានពាក្យគុណនាម តាមនិយមន័យបានត្រឹមត្រូវ។ (វេយ្យាករណ៍)**

*សំណួរពហុជ្រើសរើស គឺតម្រូវឱ្យសិស្ស គូសរងជុំវិញយកចម្លើយតែមួយដែលត្រឹមត្រូវ។*

- ◆ គ្រូមិនអានពាក្យទាំងប្រាំឱ្យសិស្សស្តាប់ទេ តែគ្រូណែនាំសិស្សឱ្យសង្កេតមើល ពាក្យណាមួយជាពាក្យគុណនាម ក្នុងជួរនីមួយៗដែលមានប្រាំពាក្យ។ បន្ទាប់មក ឱ្យសិស្សគូសរងជុំវិញលើពាក្យដែលត្រឹមត្រូវ តាមសមត្ថភាពខ្លួន ឯង។ សំណួរទី១ ទី២ ទី៣ ទី៤ ទី៥ និងទី៦ អនុវត្តដូចគ្នា។

**៤ខ. សិស្សកំណត់ស្តារដើម និងស្តារបន្ទាប់តាមរយៈ ការស្តាប់ពាក្យដែលត្រូវអាននិងសរសេរ។ (ការស្តាប់តួអក្សរនិងស្តារ)**

*សំណួរពហុជ្រើសរើស គឺតម្រូវឱ្យសិស្ស គូសរងជុំវិញយកចម្លើយតែមួយតាមត្រួតកំណត់។*

- ◆ គ្រូហៅពាក្យខាងដើមសំណួរមួយឱ្យសិស្សស្តាប់ពីដងព្ន។ ហើយឱ្យសិស្សរកស្តារដើមនិងស្តារបន្ទាប់នៃពាក្យនោះ បន្ទាប់មក ឱ្យសិស្សគូសរងជុំវិញចម្លើយត្រឹមត្រូវណាមួយក្នុងជួរនោះ តាមសមត្ថភាពខ្លួនឯង។ សំណួរទី១ ទី២ ទី៣ ទី៤ ទី៥ និង ទី៦ អនុវត្តដូចគ្នា។

**៤គ. សិស្សពន្យល់ពាក្យពិបាក បដិសព្ទ វេចនសព្ទ និងសមិទសព្ទបានត្រឹមត្រូវ។(ការចេះវាក្យសព្ទ)**

*សំណួរពហុជ្រើសរើស គឺតម្រូវឱ្យសិស្ស គូសរងជុំវិញយកចម្លើយតែមួយតាមត្រួតកំណត់។*

- ◆ គ្រូហៅពាក្យខាងដើមសំណួរមួយឱ្យសិស្សស្តាប់ពីដងព្ន។ ហើយឱ្យសិស្សរកនិយមន័យ នៃពាក្យមួយនោះ។ បន្ទាប់មកឱ្យសិស្សគូសរងជុំវិញចម្លើយត្រឹមត្រូវណាមួយក្នុងជួរនោះ តាមសមត្ថភាពខ្លួនឯង។ សំណួរទី១ ទី២ អនុវត្តដូចគ្នា។
- ◆ គ្រូហៅពាក្យខាងដើមសំណួរមួយឱ្យសិស្សស្តាប់ពីដងព្ន។ ហើយឱ្យសិស្សរកពាក្យបដិសព្ទ នៃពាក្យមួយនោះ បន្ទាប់មក ឱ្យសិស្សគូសរងជុំវិញចម្លើយត្រឹមត្រូវណាមួយក្នុងជួរនោះ តាមសមត្ថភាពខ្លួនឯង។ សំណួរទី៣ ទី៤ អនុវត្តដូចគ្នា។
- ◆ គ្រូហៅពាក្យខាងដើមសំណួរមួយឱ្យសិស្សស្តាប់ពីដងព្ន។ ហើយឱ្យសិស្សរកពាក្យវេចនសព្ទ នៃពាក្យមួយនោះ។ បន្ទាប់មក ឱ្យសិស្សគូសរងជុំវិញចម្លើយត្រឹមត្រូវណាមួយក្នុងជួរនោះ តាមសមត្ថភាពខ្លួនឯង។ អនុវត្តសំណួរទី៥។
- ◆ គ្រូហៅពាក្យខាងដើមសំណួរមួយឱ្យសិស្សស្តាប់ពីដងព្ន។ ហើយឱ្យសិស្សរកសមិទសព្ទនៃពាក្យមួយនោះ។ បន្ទាប់មក ឱ្យសិស្សគូសរងជុំវិញចម្លើយត្រឹមត្រូវណាមួយក្នុងជួរនោះ តាមសមត្ថភាពខ្លួនឯង។ អនុវត្តសំណួរទី៦។

**៤ឃ. សិស្សរកស្តារចូន ក្នុងពាក្យដែលត្រូវអាននិងសរសេរបានត្រឹមត្រូវ។ (ការស្តាប់តួអក្សរនិងស្តារ)**

*សំណួរពហុជ្រើសរើស គឺតម្រូវឱ្យសិស្ស គូសរងជុំវិញយកចម្លើយតែមួយតាមត្រួតកំណត់។*

- ◆ គ្រូហៅពាក្យខាងដើមសំណួរមួយឱ្យសិស្សស្តាប់ពីដងព្ន។ ហើយឱ្យសិស្សរកពាក្យដែលមានស្តារចូន នៃពាក្យមួយ នោះ។ បន្ទាប់មក ឱ្យសិស្សគូសរងជុំវិញចម្លើយត្រឹមត្រូវណាមួយក្នុងជួរនោះ តាមសមត្ថភាពខ្លួនឯង។ សំណួរទី១ ទី២ ទី៣ ទី៤ ទី៥ និង ទី៦ អនុវត្តដូចគ្នា។

**៤ង. សិស្សរកនិយមន័យ នៃពាក្យហេតុ និងផល។ ព្រឹត្តិការណ៍ ឬរឿងអ្វីមួយជាហេតុ។ ការបង្កឱ្យកើតព្រឹត្តិការណ៍ ឬរឿងមួយផ្សេង ទៀតជាផល។ (បំណិន ការស្តាប់ហេតុនិងផល)**

*សំណួរឆ្លាស់ គឺតម្រូវឱ្យសិស្សសម្រេចចិត្តថា ចម្លើយនីមួយៗត្រូវ ឬ ខុស។*

- ◆ គ្រូឱ្យសិស្សអានល្បះនីមួយៗ ចំនួនពីរដង បន្ទាប់មកឱ្យសិស្សគូសសញ្ញា ✓ នៅខាងចុងនៃល្បះនោះ ប្រសិនបើ ល្បះនោះមានន័យគ្រប់គ្រាន់ស្តាប់បាន តែបើល្បះនោះគ្មានន័យគ្រប់គ្រាន់ ស្តាប់មិនបាន សិស្សត្រូវគូសសញ្ញា ✗ នៅខាងចុងនៃល្បះនោះ។ សំណួរទី១ ទី២ ទី៣ ទី៤ ទី៥ និង ទី៦ អនុវត្តដូចគ្នា។

**៤ច. សិស្សបកស្រាយន័យ នៃល្អៗ និងអត្ថបទតាមរយៈការជ្រើសរើសពាក្យក្នុងប្រអប់ ទៅបំពេញក្នុងចន្លោះល្អៗ បានត្រឹមត្រូវ។  
(ការអានដើម្បីយល់ន័យ)**

*សំណួរបំពេញល្អៗ គឺតម្រូវឱ្យសិស្សជ្រើសរើសពាក្យណាមួយទៅបំពេញល្អៗនោះ ឱ្យមានន័យគ្រប់គ្រាន់។*

- ◆ គ្រូឱ្យសិស្សអានល្អៗ ដើម្បីរកពាក្យ ឬលេខសម្គាល់ពាក្យនោះ ទៅបំពេញចន្លោះល្អៗនីមួយៗ ឱ្យល្អៗនោះមានន័យគ្រប់គ្រាន់ ស្តាប់បាន តាមសមត្ថភាពខ្លួនឯង។ សំណួរទី១ ទី២ ទី៣ ទី៤ ទី៥ ទី៦ អនុវត្តដូចគ្នា។

**៤ជ. សិស្សសរសេរតាមអាន ពាក្យ កន្សោមពាក្យ និងល្អៗបានត្រឹមត្រូវ។(សរសេរតាមអាន)**

*សរសេរតាមអាន គឺតម្រូវឱ្យសិស្ស ស្តាប់ត្រូវអានព្រះ ហើយសិស្សសរសេរតាមត្រូវបានហៅ។*

- ◆ គ្រូអានពាក្យ ឬល្អៗឱ្យសិស្សស្តាប់ពីដងព្រះ ហើយឱ្យសិស្សសរសេរតាមត្រូវហៅ សិស្សសរសេរឱ្យបានត្រឹមត្រូវ តាមសមត្ថភាពខ្លួនឯង ក្នុងពេលវេលាកំណត់មួយជាក់លាក់លើសន្លឹកតេស្ត។
- ◆ គ្រូដាក់ពិន្ទុលើពាក្យមួយគឺ ០,៥០ ពិន្ទុ។ ចំណែកពាក្យក្នុងល្អៗជាអក្សរដិតទាំង៦ពាក្យ គឺមួយពាក្យស្មើនឹង ០,៥០ ពិន្ទុដូចគ្នា។

ផ្សារ	ថ្លៃថ្នូរ	ជម្លោះ	ប្រពៃណី	អធ្យាស្រ័យ	កុះករ
បោះអង្គព្រះជាម្ចាស់ ប្រជាប្រិយខ្មែរ ដែលបានបន្សល់ទុកតាំងពីដូនតាមក។					

**៤ឈ. សិស្សកែល្អៗបានត្រឹមត្រូវ។ (ការកែល្អៗ)**

*សំណួរផ្គូផ្គងគឺ តម្រូវឱ្យសិស្សសរសេរមើលផ្នែក(ក) និងផ្នែក(ខ)គូសព្រួញភ្ជាប់ដើម្បីឱ្យល្អៗនីមួយៗមានន័យពេញលេញ។*

- ◆ គ្រូឱ្យសិស្សអានសំណួរទី១ ក្នុងផ្នែក(ក) ហើយគូសព្រួញទៅរកល្អៗណាមួយក្នុងផ្នែក(ខ) ដើម្បីឱ្យល្អៗនោះមានន័យត្រឹមត្រូវ។ សំណួរទី១ ទី២ ទី៣ ទី៤ ទី៥ ទី៦ អនុវត្តដូចគ្នា។

## តេស្តដំណាក់កាលទី ៤ ( ៤០នាទី )

ឈ្មោះសិស្ស .....

៤ក. សិស្សប្រាប់បានពាក្យជាគុណនាម តាមនិយមន័យបានត្រឹមត្រូវ។ (វេយ្យាករណ៍)

### សំណួរពហុជ្រើសរើស

ចូរគូសរងជុំវិញពាក្យដែលជាគុណនាមឱ្យបានត្រឹមត្រូវ។

១	ស្លូតបូត	សិទ្ធិ	យើង	សំពះ	ជួប
២	ស្រឡាញ់	ខ្ពស់	បាត្រ	តម្រា	កោយ
៣	ទេសនា	ជោះ	ព្រំត្រ	ល្បែង	ស្អាត
៤	អ្នក	អង្គញ់	ពូកែ	ព្រាត់	អាហារ
៥	បុណ្យ	ជួបជុំ	ផ្តាំ	រំង	ជម្លោះ
៦	ដូង	សហគមន៍	ឧស្សាហ៍	ស្តាយ	ញញឹម

ពិន្ទុ

៦

៤ខ. សិស្សកំណត់សូរដើមនិងសូរបន្ទាប់ តាមរយៈការស្តាប់ពាក្យដែលត្រូវអាននិងសរសេរ។ (ការស្តាប់តួអក្សរនិងសូរ)

### សំណួរពហុជ្រើសរើស

ចូរប្រាប់សូរដើមនិងសូរបន្ទាប់នៃពាក្យខាងក្រោមឱ្យបានត្រឹមត្រូវ។ ដោយគូសរងជុំវិញកន្លែងដែលត្រឹមត្រូវ

១	តឿ	អឿ និង ត	ត និង អឿ	ត និង អឿ
២	ជោះ	ជ និង អោះ	ជ និង អោះ	អោះ និង ជ
៣	រឿ	អឿ និង រ	រ និង អឿ	រ និង អឿ
៤	ស្រែ	ស្រ និង អែ	ស្រ និង អែ	ស្រ និង អែ
៥	ផល	ល និង ផ	ផ និង ល	ផ និង ល
៦	កោយ	ក អោ និង យ	ក យ និង អោ	អោ ក និង យ

ពិន្ទុ

៦

៤គ. សិស្សពន្យល់ពាក្យពិបាក បដិសព្ទ វេរចនសព្ទនិងសទិសសព្ទបានត្រឹមត្រូវ។ (ការចេះវាក្យសព្ទ)

**សំណួរពហុជ្រើសរើស**

ចូរគូសរង្វង់ជុំវិញពាក្យដែលត្រូវនឹងនិយមន័យ បដិសព្ទ វេរចនសព្ទនិងសទិសសព្ទឱ្យបានត្រឹមត្រូវ។

១	ពន្យល់ពាក្យ "អាសន្ន"	ភ័យ គឺហេតុអ្វីៗ ដែលគួររីករាយ។	ភ័យ គឺហេតុអ្វីៗ ដែលគួរឱ្យខ្លាច។	ភ័យ គឺហេតុអ្វីៗដែលគួរឱ្យ រំភើប។
២	ពន្យល់ពាក្យ "តម្រា"	រឿងដែលកត់ត្រាទុក ដោយស្បែកសត្វ។	រឿងដែលកត់ត្រាទុក ដោយសិលាចារឹក។	រឿងដែលកត់ត្រាទុកដោយ សង្ខេប ក្បួនតូចៗ។
៣	បដិសព្ទ "បញ្ចេញ"	ក្រៅ	បញ្ចូល	ដោយឡែក
៤	បដិសព្ទ "ធួរា"	ខ្វះខាត	លើសលប់	ពិសេស
៥	វេរចនសព្ទ "និទ្រា"	ធួរា	លក់	ដេក
៦	សទិសសព្ទ "សុខ"	សួរ	សុក្រ	សួន

ពិន្ទុ

៦

៤ឃ. សិស្សរកសូរចូន ក្នុងពាក្យដែលគ្រូអាននិងសរសេរបានត្រឹមត្រូវ។ ( ការស្គាល់តួអក្សរនិងសូរ)

**សំណួរពហុជ្រើសរើស**

ចូរគូសរង្វង់ជុំវិញពាក្យដែលមានសូរចូននឹងពាក្យខាងក្រោមឱ្យបានត្រឹមត្រូវ។

១	ពាក្យ "កេះ" ចូននឹង	ផ្សារ	ក្រឡាន	ចេះ
២	ពាក្យ "ស្រែ" ចូននឹង	ថៃ	រក្សា	ធ្វើការ
៣	ពាក្យ "ជំងឺ" ចូននឹង	គ្រួសារ	ព្រឹក	ឮ
៤	ពាក្យ "ផល្លា" ចូននឹង	ភូមិ	អាហារ	ប្រគេន
៥	ពាក្យ "ពព្រាយ" ចូននឹង	អាជីព	រីករាយ	ព្រៃ
៦	ពាក្យ "ខ្មៅ" ចូននឹង	កើយ	តោ	ដៅ

ពិន្ទុ

៦

៤៧. សិស្សអាចរកនិយមន័យនៃពាក្យ ហេតុ និង ផល។ (បំណិន ការស្គាល់ហេតុនិងផល)

**សំណួរឆ្លាស់**

ចូរប្តូរគូសសញ្ញា (✓) ចំពោះល្អៗណាដែលត្រឹមត្រូវ និងគូសសញ្ញា(✗) ចំពោះល្អៗណាដែលមិនត្រឹមត្រូវ។

១	ភូមិខ្ញុំកើតទឹកជំនន់ដោយសារ ភ្លៀងពេញមួយសប្តាហ៍។	
២	ពូសំទៅភ្នំស្រួច ក្បែរជើងភ្នំ។	
៣	ស្រូវលូតលាស់ល្អ ពីព្រោះមានទឹកគ្រប់គ្រាន់។	
៤	សុខាខិតខំរៀនសូត្រ ទើបវាប្រឡងជាប់។	
៥	ប្រទេសកម្ពុជាកំពុងរីកចម្រើនផ្នែកបច្ចេកវិទ្យា។	
៦	ភូមិយើងរីកចម្រើន ដូច្នោះប្រជាជន សប្បាយរីករាយ។	

ពិន្ទុ

៦

៤៨. សិស្សបកស្រាយន័យនៃ ល្អៗនិងអត្ថបទ តាមរយៈការជ្រើសពាក្យក្នុងប្រអប់ទៅបំពេញក្នុងចន្លោះល្អៗបានត្រឹមត្រូវ។  
(ការអានដើម្បីយល់ន័យ)

**សំណួរតែងល្អៗ**

ចូរជ្រើសរើសពាក្យក្នុងប្រអប់ទៅបំពេញល្អៗខាងក្រោមឱ្យបានត្រឹមត្រូវ។

(១) មនុស្ស	(២) អ្នក	(៣) តែងតែ	(៤) រមែង	(៥) ដែល
(៦) អ្នក	(៧) យើង	(៨) និង	(៩) ហើយ	(១០) ព្រមទាំង
(១១) ជិត	(១២) ក្បែរ	(១៣) នឹង	(១៤) ដាក់	(១៥) ចំពោះ

ពិន្ទុ

៦

អ្នកជិតខាងគឺជា.....ដែលរស់នៅក្បែរផ្ទះ.....គ្រប់គ្នា គ្រប់ទីកន្លែង។

អ្នក.....ខាងល្អគឺជាអ្នក.....ចេះគោរពស្រឡាញ់រាប់អានគ្នា

.....ចេះគួរសមដោយ មិនរើសអើង.....គ្នា។

**៤៧. សិស្សអាចសរសេរតាមអាន ពាក្យ កន្សោមពាក្យនិងល្បះបានត្រឹមត្រូវ។ (សរសេរតាមអាន)**  
**សរសេរតាមអាន**

.....

.....

.....

.....

ពិន្ទុ

៦

**៤៨. សិស្សតែងល្បះ បានត្រឹមត្រូវ ។ (ការតែងល្បះ)**

**សំណួរផ្តួង**

ចូរគូសភ្ជាប់កន្សោមពាក្យ ឬឃ្លាក្នុងតារាង ក ទៅនឹងតារាង ខ ឱ្យបានជាល្បះត្រឹមត្រូវ។

<b>ក</b>	<b>ខ</b>
១. សុភីជាសិស្សល្អដោយសារ	ដែលបានបន្សល់ទុកតាំងពីដូនតាមក។
២. ខ្ញុំគោរពស្រឡាញ់	ស្លូតបូតសុភាពរាបសា។
៣. បោះអង្កញ់ជាល្បែងប្រជាប្រិយ	គាត់ប្រឹងប្រែងរៀន និងមកសាលារៀនរាល់ថ្ងៃ។
៤. បងស្រីខ្ញុំមានចរិត	ដើរទិញម្ហូបអាហារ និងភ្នំប្រើប្រាស់ផ្សេងៗ។
៥. ពេលមានចំណី ម្ហូបអាហារ	អ្នកជិតខាងខ្ញុំណាស់។
៦. នៅផ្សារមានមនុស្សច្រើនកុះករ	យើងតែងចែករំលែកគ្នាហូប។

ពិន្ទុ

៦



**សេចក្តីណែនាំ**  
**គេស្តីទ្វារប្រចាំឆមាសទី១**

**១.១ ចំណេះដឹងពីអក្សរ(តេស្ត៦០វិនាទី)**

គ្រូបង្ហាញសិស្សបញ្ជីអក្សរ(១០០តួអក្សរ) ប្រាប់ថាបញ្ជីនេះមានព្យញ្ជនៈ ស្រៈនិស្ស័យ ស្រៈពេញតួ ជើងព្យញ្ជនៈ និងសញ្ញាពិសេស(វណ្ណយុត្តិ)។ សិស្សត្រូវអានអក្សរម្តងមួយៗឱ្យបានច្រើនតាមដែលអាចធ្វើបាន។ គ្រូត្រូវឱ្យសិស្សសាកល្បងអានអក្សរណាមួយហើយនិយាយថាល្អណាស់បើសិស្សអានត្រូវ។ ប្រសិនបើសិស្សអានខុសត្រូវកែតម្រូវ។

នៅពេលសិស្សអានគ្រូត្រូវឃើញក្នុងចុងប៊ិកចង្កូលតាមតួអក្សរនីមួយៗនៅលើក្រដាសរបស់ខ្លួនម្តងមួយៗ។ គ្រូត្រូវគូសសញ្ញា / នៅលើតួអក្សរណាដែលសិស្សអានខុស ប៉ុន្តែក្នុងរយៈពេល៣វិនាទី បើសិស្សអានអក្សរនោះត្រូវវិញគ្រូត្រូវ គូសរង្វង់ជុំវិញសញ្ញា / នេះរួចឱ្យសិស្សអានបន្តទៀត។ ប្រសិនក្នុងរយៈពេល៣វិនាទីសិស្សមិនអាចអានបានគ្រូត្រូវប្រាប់អក្សរនោះដល់សិស្សឱ្យអានតាម ហើយចង្កូលអក្សរបន្ទាប់ឱ្យសិស្សអានបន្តទៅមុខទៀត។ គ្រូត្រូវគូសបន្ទាត់ ពីក្រោមអក្សរនោះដែលសិស្សអានមិនបាន។ ករណីសិស្សអានរំលង គ្រូត្រូវប្រាប់អក្សរនោះ ឱ្យសិស្សអានអក្សររំលងនោះវិញសិន ទើបឱ្យសិស្សអានអក្សរបន្តទៀត ហើយគ្រូគូសបន្ទាត់ពីក្រោមអក្សរនោះ។

ក្រោយពេល៦០វិនាទី កន្លងផុតទៅ ប្រាប់សិស្សឱ្យឈប់អាន ហើយគូសរង្វង់ក្រចក (...)ជុំវិញអក្សរចុងក្រោយបំផុតដែលសិស្សអានអស់ម៉ោងហើយ។ប្រសិនបើសិស្សមិនអាចអានបានបន្ទាត់ដំបូង ត្រូវអរគុណហើយបញ្ឈប់លំហាត់នេះ ដោយគូសសញ្ញា ✓ នៅក្នុងប្រអប់ខាងក្រោមហើយបន្តទៅលំហាត់មួយទៀត។

**១.២ ការអានពាក្យ(តេស្ត៦០វិនាទី)**

គ្រូបង្ហាញបញ្ជីពាក្យ(៥០ពាក្យ) ដល់សិស្ស ហើយថា នេះជាបញ្ជីពាក្យដែលត្រូវអាន។ សិស្សត្រូវអានពាក្យនោះតែមិនបាច់ប្រកបទេ។ **ឧទាហរណ៍** ពាក្យ “ឆ្មា” ត្រូវអានថា ឆ្មា តែម្តង។ គ្រូត្រូវឱ្យសិស្សសាកល្បងអានពាក្យណាមួយ ហើយនិយាយថាល្អណាស់បើសិស្សអានត្រូវ។ប្រសិនបើសិស្សអានខុស ត្រូវកែលម្អ។

គ្រូកំណត់ម៉ោងឱ្យសិស្សអានពីពាក្យដំបូងទៅ។នៅពេលសិស្សអាន គ្រូត្រូវឃើញក្នុងចុងប៊ិកចង្កូលតាមពាក្យនីមួយៗនៅលើក្រដាសរបស់ខ្លួនម្តងមួយៗ។គ្រូត្រូវគូសសញ្ញា / នៅលើពាក្យណាដែលសិស្សអាន (ខុស) ប៉ុន្តែក្នុងរយៈពេល៣វិនាទី បើសិស្សអានពាក្យនោះត្រូវវិញ គ្រូត្រូវគូសរង្វង់ជុំវិញសញ្ញា / នេះរួចឱ្យសិស្សអានបន្តទៀត(ស្មើត្រូវ)។ប្រសិនក្នុងរយៈពេល៣វិនាទីសិស្សមិនអាចអានបាន គ្រូត្រូវប្រាប់ពាក្យនោះដល់សិស្សអានតាម ហើយចង្កូលពាក្យបន្ទាប់ឱ្យសិស្សអានបន្តទៅមុខទៀត គ្រូត្រូវគូសបន្ទាត់ ពីក្រោមពាក្យនោះ ដែលសិស្សអានមិនបាន(ខុស)។ ករណីសិស្សអានរំលង គ្រូត្រូវប្រាប់ពាក្យនោះ ឱ្យសិស្សអានពាក្យរំលងនោះវិញសិន ទើបឱ្យសិស្សអានពាក្យបន្តទៀត ហើយគ្រូគូសបន្ទាត់ ពីក្រោមពាក្យនោះ(ស្មើខុស)។

ក្រោយពេល៦០វិនាទី កន្លងផុតទៅ ប្រាប់សិស្សឱ្យឈប់អាន ហើយគូសរង្វង់ក្រចក (...)ជុំវិញពាក្យចុងក្រោយបំផុតដែលសិស្សអានអស់ម៉ោងហើយ។ប្រសិនបើសិស្សមិនអាចអានបានបន្ទាត់ដំបូង ត្រូវអរគុណហើយបញ្ឈប់លំហាត់នេះ ដោយគូសសញ្ញា ✓ នៅក្នុងប្រអប់ខាងក្រោមហើយបន្តទៅលំហាត់មួយទៀត (ខុសទាំងអស់)។

## តេស្តផ្ទាល់មាត់ប្រចាំឆមាសទី១

ឈ្មោះសិស្ស .....

១.១

១	២	៣	៤	៥	៦	៧	៨	៩	១០	
ក	ក	ខ	ក	ឃ	ល	ឃ	ថ	ង	ត	(១០)
°	ច	"	ង	ឃ	រ	ខ	ក	ដ	,	(២០)
ឫ	ឃ	ស	ង	៖	ប	ង	រ	ក	ក	(៣០)
ក	អា	ឃ	ឃ	ក	ង	ង	ង	រ	រ	(៤០)
រ	ឃ	ខ	ង	ឃ	ខ	°	ប	ក	ញ	(៥០)
ញ	ង	រ	ឃ	រ	រ	ខ	°	ត	ង	(៦០)
ង	ហ	ញ	ង	ម	ង	អ	រ	យ	រ	(៧០)
រ	រ	៖	ឃ	រ	យ	ឫ	ង	ង	គ	(៨០)
អ	ង	ខ	រ	ង	រ	រ	រ	ង	ក	(៩០)
រ	៖	ញ	ង	រ	ង	ង	ង	ង	ង	(១០០)

ចំនួនវិនាទីដែលនៅសល់នៅពេលអានចប់   
 គូសប្រអប់នេះប្រសិនបើសិស្សមិនអាចអានអក្សរនៃបន្ទាត់ដំបូង

១.២

១	២	៣	៤	៥	
តូច	សិក្សា	កៅអី	ល្អ	រូតរះ	(៥)
ខ្ញុំ	អំណរ	ខ្សោយ	ជរា	ទ្វេ	(១០)
សមុទ្រ	សួរ	ប្រពៃ	រហ័ស	បូព៌	(១៥)
ម៉ែ	អាសន្ន	សិទ្ធិ	តម្រា	ទេសនា	(២០)
និយម	ឱ្យ	ប្រគេន	ទុក្ខ	បុរស	(២៥)
ព្រំត្រ	ញញឹម	ភ័យ	សង្វាត	បុត្រ	(៣០)
បវរ	អាហារ	ប៊ិក	ជីវភាព	គុណ	(៣៥)
ចិញ្ចឹម	ធំ	បរិភោគ	ធុរៈ	ឆ្លើម	(៤០)
ចរិយា	ពរ	គោរព	ភារកិច្ច	សមាជិក	(៤៥)
ឧស្សាហ៍	គ្រូ	អគារ	ផ្ដេសផ្ដាស	គង្គា	(៥០)

ចំនួនវិនាទីដែលនៅសល់នៅពេលអានចប់

គូសប្រអប់នេះប្រសិនបើសិស្សមិនអាចអានអក្សរនៃបន្ទាត់ដំបូង

**សេចក្តីណែនាំ**  
**តេស្តជំនាវកំណត់ទី៥ (៣៥នាទី)**

**៥ក. សិស្សប្រាប់បានពីពាក្យជាកិរិយាសព្ទ តាមនិយមន័យបានត្រឹមត្រូវ។ (វេយ្យាករណ៍)**

*សំណួរពហុជ្រើសរើស គឺតម្រូវឱ្យសិស្ស គូសរង់ជុំវិញយកចម្លើយតែមួយដែលត្រឹមត្រូវ។*

- ◆ គ្រូមិនអានពាក្យទាំងប្រាំឱ្យសិស្សស្តាប់ទេ តែគ្រូណែនាំសិស្សឱ្យសង្កេតមើល ពាក្យណាមួយជាកិរិយាសព្ទ ក្នុងជួរនីមួយៗ មានប្រាំពាក្យ។ បន្ទាប់មក ឱ្យសិស្សគូសរង់ជុំវិញលើពាក្យដែលត្រឹមត្រូវតាមសមត្ថភាពខ្លួនឯង។ សំណួរទី១ទី២ទី៣ទី៤ទី៥ទី៦ អនុវត្តដូចគ្នា។

**៥ខ. សិស្សកំណត់ស្តារដើម និងស្តារបន្ទាប់តាមរយៈ ការស្តាប់ពាក្យដែលត្រូវអាន និង សរសេរ។ (ការស្តាប់ត្រូវអាននិងស្តារ)**

*សំណួរពហុជ្រើសរើស គឺតម្រូវឱ្យសិស្ស គូសរង់ជុំវិញយកចម្លើយតែមួយតាមត្រួតកំណត់។*

- ◆ គ្រូហៅពាក្យខាងដើមសំណួរមួយឱ្យសិស្សស្តាប់ពីដងព្ន។ ហើយឱ្យសិស្សរកស្តារដើម និងស្តារបន្ទាប់នៃពាក្យនោះ។ បន្ទាប់មក ឱ្យសិស្សគូសរង់ជុំវិញចម្លើយត្រឹមត្រូវណាមួយក្នុងជួរនោះ តាមសមត្ថភាពខ្លួនឯង។ សំណួរទី១ ទី២ ទី៣ ទី៤ ទី៥ ទី៦ អនុវត្តដូចគ្នា។

**៥គ. សិស្សពន្យល់ពាក្យពិបាក បដិសព្ទ វេចនសព្ទ និងសមិទសព្ទបានត្រឹមត្រូវ។ (ការចេះវាក្យសព្ទ)**

*សំណួរពហុជ្រើសរើស គឺតម្រូវឱ្យសិស្ស គូសរង់ជុំវិញយកចម្លើយតែមួយតាមត្រួតកំណត់។*

- ◆ គ្រូហៅពាក្យខាងដើមសំណួរមួយឱ្យសិស្សស្តាប់ពីដងព្ន។ ហើយឱ្យសិស្សរកនិយមន័យ នៃពាក្យមួយនោះ។ បន្ទាប់មក ឱ្យសិស្សគូសរង់ជុំវិញចម្លើយត្រឹមត្រូវណាមួយក្នុងជួរនោះ តាមសមត្ថភាពខ្លួនឯង។ សំណួរទី១ ទី២ អនុវត្តដូចគ្នា។
- ◆ គ្រូហៅពាក្យខាងដើមសំណួរមួយឱ្យសិស្សស្តាប់ពីដងព្ន។ ហើយឱ្យសិស្សរកពាក្យបដិសព្ទ នៃពាក្យមួយនោះ។ បន្ទាប់មក ឱ្យសិស្សគូសរង់ជុំវិញចម្លើយត្រឹមត្រូវណាមួយក្នុងជួរនោះ តាមសមត្ថភាពខ្លួនឯង។ សំណួរទី៣ ទី៤ អនុវត្តដូចគ្នា។
- ◆ គ្រូហៅពាក្យខាងដើមសំណួរមួយឱ្យសិស្សស្តាប់ពីដងព្ន។ ហើយឱ្យសិស្សរកពាក្យវេចនសព្ទ នៃពាក្យមួយនោះ។ បន្ទាប់មក ឱ្យសិស្សគូសរង់ជុំវិញចម្លើយត្រឹមត្រូវណាមួយក្នុងជួរនោះ តាមសមត្ថភាពខ្លួនឯង។ អនុវត្តសំណួរទី៥។
- ◆ គ្រូហៅពាក្យខាងដើមសំណួរមួយឱ្យសិស្សស្តាប់ពីដងព្ន។ ហើយឱ្យសិស្សរកសមិទសព្ទ នៃពាក្យមួយនោះ។ បន្ទាប់មក ឱ្យសិស្សគូសរង់ជុំវិញចម្លើយត្រឹមត្រូវណាមួយក្នុងជួរនោះ តាមសមត្ថភាពខ្លួនឯង។ អនុវត្តសំណួរទី៦។

**៥ឃ. សិស្សរកស្តារចូន ក្នុងពាក្យអាន និងសរសេរបានត្រឹមត្រូវ។ (ការស្តាប់ត្រូវអាននិងស្តារ)**

*សំណួរពហុជ្រើសរើស គឺតម្រូវឱ្យសិស្ស គូសរង់ជុំវិញយកចម្លើយតែមួយតាមត្រួតកំណត់។*

- ◆ គ្រូហៅពាក្យខាងដើមសំណួរមួយឱ្យសិស្សស្តាប់ពីដងព្ន។ ហើយឱ្យសិស្សរកពាក្យដែលមានស្តារចូន នៃពាក្យមួយនោះ។ បន្ទាប់មក ឱ្យសិស្សគូសរង់ជុំវិញចម្លើយត្រឹមត្រូវណាមួយក្នុងជួរនោះ តាមសមត្ថភាពខ្លួនឯង។ សំណួរទី១ ទី២ ទី៣ ទី៤ ទី៥ ទី៦ អនុវត្តដូចគ្នា។

**៥ង. សិស្សបកស្រាយន័យ នៃល្បះ បានត្រឹមត្រូវ។ (ការអានដើម្បីយល់ន័យ)**

*សំណួរឆ្លាស់ គឺតម្រូវឱ្យសិស្សសម្រេចចិត្តថា ចម្លើយនីមួយៗត្រូវ ឬ ខុស។*

- ◆ គ្រូឱ្យសិស្សអានល្បះនីមួយៗចំនួនពីរដង។ បន្ទាប់មក ឱ្យសិស្សគូសសញ្ញា ✓ នៅខាងចុងនៃល្បះនោះ ប្រសិនបើល្បះនោះមានន័យគ្រប់គ្រាន់ស្តាប់បាន តែបើល្បះនោះគ្មានន័យគ្រប់គ្រាន់ ស្តាប់មិនបាន សិស្សត្រូវគូសសញ្ញា ✗ នៅខាងចុងនៃល្បះនោះ។ សំណួរទី១ ទី២ ទី៣ ទី៤ ទី៥ ទី៦ អនុវត្តដូចគ្នា។

**៥ឆ. សិស្សសរសេរតាមអាន ពាក្យ កន្សោមពាក្យនិងល្អះបានត្រឹមត្រូវ។ (សរសេរតាមអាន)**

*សរសេរតាមអាន គឺតម្រូវឱ្យសិស្ស ស្តាប់ត្រូវអានឮៗ ហើយសិស្សសរសេរតាមត្រូវបានហៅ។*

- ◆ ត្រូវអានពាក្យ ឬល្អះឱ្យសិស្សស្តាប់ពីដងឮៗ ហើយឱ្យសិស្សសរសេរតាមត្រូវហៅ សិស្សសរសេរឱ្យបានត្រឹមត្រូវ តាមសមត្ថភាពខ្លួនឯង ក្នុងពេលវេលាកំណត់មួយជាក់លាក់លើសន្លឹកតេស្ត។
- ◆ គ្រូដាក់ពិន្ទុលើពាក្យមួយគឺ ០,៥០។ ចំណែកពាក្យក្នុងល្អះដែលមានអក្សរដិតទាំង៦ពាក្យគឺមួយពាក្យស្មើនឹង ០,៥០ពិន្ទុដូចគ្នា។

ឧស្សាហ៍	អន្តរាយ	ចម្លង	ចោរកម្ម	ហិង្សា	បណ្តើរ
<b>ការប្រើគ្រឿងញៀន នាំឱ្យអន្តរាយដល់សុខភាព រង្វងស្មារតី និងបំផ្លាញថវិកា។</b>					

**៥ជ. សិស្សតែងល្អះដោយប្រើកិរិយា បានត្រឹមត្រូវ។ (ការតែងល្អះ)**

*សំណេរមានលក្ខខណ្ឌគឺ តម្រូវឱ្យសិស្សសង្កេតមើលពាក្យដែលត្រូវកំណត់ឱ្យ យកទៅប្រើក្នុងល្អះនីមួយៗ ឱ្យមានន័យ គ្រប់គ្រាន់ជាល្អះពេញលេញ។*

- ◆ គ្រូឱ្យសិស្សអានបញ្ជីពាក្យកិរិយា ដែលត្រូវកំណត់ឱ្យសិស្សត្រូវយកពាក្យណាមួយ ទៅសរសេរពង្រីកពាក្យនោះ ជាមួយពាក្យដទៃទៀត ដើម្បីឱ្យល្អះនោះមានន័យគ្រប់គ្រាន់ ត្រឹមត្រូវជាល្អះពេញលេញ។ សិស្សជ្រើសរើសយក ពាក្យកិរិយា មួយទៅសរសេរបានមួយល្អះ។ សំណួរទី១ ទី២ ទី៣ ទី៤ ទី៥ ទី៦ អនុវត្តដូចគ្នា។

**តេស្តជំនាវកំណត់ទី ៥ ( ៣៥នាទី )**

ឈ្មោះសិស្ស .....

**៥ក. សិស្សប្រាប់បានពីពាក្យជាកិរិយា តាមនិយមន័យបានត្រឹមត្រូវ។ (វេយ្យាករណ៍)**

**សំណួរពហុជ្រើសរើស**

ចូរគូសរង្វង់ជុំវិញពាក្យដែលជាកិរិយាឱ្យបានត្រឹមត្រូវ។

១	ដីតា	អាន	សិស្ស	ឆ្កែ	ស្អាត
២	ស្រែ	ពូកែ	ច្រៀង	គាត់	ឧស្សាហ៍
៣	សាលា	កូរ	គោ	ទេសភាព	ល្អ
៤	ថ្ម	បង្អួច	និទាន	ប្រាសាទ	ធាត់
៥	ព្រឹក	សុខភាព	ខ្ពស់	សរសេរ	ចំណី
៦	ច្រើន	ដំណើរ	រស់	មើល	គោរព

ពិន្ទុ

៦

**៥ខ. សិស្សកំណត់សូរដើមនិងសូរបន្ទាប់ តាមរយៈការស្តាប់ពាក្យដែលត្រូវអាននិងសរសេរ។ (ការស្តាប់តួអក្សរនិងសូរ)**

**សំណួរពហុជ្រើសរើស**

ចូរប្រាប់សូរដើមនិងសូរបន្ទាប់នៃពាក្យខាងក្រោមឱ្យបានត្រឹមត្រូវ។

១	ចាប	ច អិ និង ប	ច អា និង ប	ច ប និង អា
២	គេង	គ ង និង អើ	គ អើ និង ង	គ អេ និង ង
៣	សៈ	ស និង អៈ	អៈ និង ស	ស និង អិៈ
៤	ពី	ព និង អ៊ី	ព និង អ៊ី	ព និង អី
៥	ទៅ	ទ និង អៅ	ទ និង អើ	ទ និង អោ
៦	ជីក	ជ អ៊ី និង ក	ជ ក និង អ៊ី	ក ជ និង អី

ពិន្ទុ

៦

៥គ. សិស្សពន្យល់ពាក្យពិបាក បដិសព្ទ វេរចនសព្ទនិងសទិសសព្ទបានត្រឹមត្រូវ។ (ការចេះវាក្យសព្ទ)

**សំណួរពហុជ្រើសរើស**

ចូរគូសវង់ជុំវិញពាក្យដែលត្រូវនឹងនិយមន័យ បដិសព្ទ វេរចនសព្ទនិងសទិសសព្ទឱ្យបានត្រឹមត្រូវ។

១	ពន្យល់ពាក្យ “សម្ងំ”	ដែលនៅស្ងៀម	ដែលកម្រើក	ដែលរស់រវើក
២	ពន្យល់ពាក្យ “បណ្តើរ”	ដើរតែឯកឯង	ដើរត្រសងព្រមគ្នា	ដើរបញ្ជាសគ្នា
៣	បដិសព្ទ “ហិង្សា”	ខឹងសម្បា	អហិង្សា	ខឹងច្រឡោត
៤	បដិសព្ទ “រង្វង”	ភ្លឺស្វាង	មិនច្បាស់លាស់	ចូលចិត្ត
៥	វេរចនសព្ទ “ខ្យត់”	រាងកាយ	ថវិកា	ខ្វះខាត
៦	សទិសសព្ទ “រស់”	វា	រាប	រស

ពិន្ទុ

៦

៥ឃ. សិស្សរកសូរចូន ក្នុងពាក្យដែលគ្រូអាននិងសរសេរបានត្រឹមត្រូវ។ (ការស្គាល់តួអក្សរនិងសូរ)

**សំណួរពហុជ្រើសរើស**

ចូរគូសវង់ជុំវិញពាក្យដែលមានសូរចូននឹងពាក្យខាងក្រោមឱ្យបានត្រឹមត្រូវ។

១	ពាក្យ “ផ្កាំ” ចូននឹង	ថា	ថ្នាំ	គោះ
២	ពាក្យ “មាន” ចូននឹង	ខ្ពស់	ផេះ	ឃ្នាន
៣	ពាក្យ “ចេះ” ចូននឹង	កេះ	ចោះ	ចាវ
៤	ពាក្យ “ឆ្មា” ចូននឹង	ចំពាន	កំណត់	ចាវ
៥	ពាក្យ “តឹង” ចូននឹង	ប្រមឹក	ប្រឹង	ប្រុង
៦	ពាក្យ “ពីរ” ចូននឹង	ស៊ី	កោះ	ចូន

ពិន្ទុ

៦

៥៥. សិស្សបកស្រាយន័យ នៃល្អៗ បានត្រឹមត្រូវ។ (ការអានដើម្បីយល់ន័យ)

**សំណួរឆ្លាស់**

ចូរប្តូរគូសសញ្ញា (✓) ចំពោះល្អៗណាដែលត្រឹមត្រូវនិងគូសសញ្ញា(✗) ចំពោះល្អៗណាដែលមិនត្រឹមត្រូវ។

១	ការហាត់ប្រាណនាំឱ្យមានសុខភាពល្អ។	
២	យើងហាត់ប្រាណដើម្បីបង្កើនញើសនិងជាតិពុលក្នុងខ្លួន។	
៣	យើងត្រូវប្រុងប្រយ័ត្ន និងគោរពច្បាប់ចរាចរណ៍ឱ្យបានខ្ជាប់ខ្ជួនពេលធ្វើដំណើរ។	
៤	ការជីកស្រែនាំឱ្យមានសុខភាពល្អ។	
៥	គ្រឿងញៀនបង្កឱ្យមានអំពើចោរកម្មនិង ហិង្សា។	
៦	យើងត្រូវចៀសវាងឱ្យឆ្ងាយពីគ្រឿងញៀន។	

ពិន្ទុ

៦

៥៧. សិស្សសរសេរតាមអាន ពាក្យ កន្សោមពាក្យ និងល្អៗបានត្រឹមត្រូវ។ (សរសេរតាមអាន)

**សរសេរតាមអាន**

.....

.....

.....

.....

ពិន្ទុ

៦



៥៧. សិស្សតែងល្បះដោយប្រើកិរិយា បានត្រឹមត្រូវ ។ (ការតែងល្បះ)

**សំណួរតែងល្បះ**

ចូរតែងល្បះដោយប្រើពាក្យជាកិរិយាខាងក្រោមឱ្យបានមួយល្បះក្នុងមួយពាក្យ។

រៀន	អង្គុយ	ប្រឹងប្រែង	សរសេរ	ពរ	ក្អក
-----	--------	------------	-------	----	------

១	.....
២	.....
៣	.....
៤	.....
៥	.....
៦	.....

ពិន្ទុ

៦

**សេចក្តីណែនាំ**  
**គេហទំព័រការងារទី៦ (៤០ទានី)**

**៦ក. សិស្សកំណត់ សញ្ញាសួរ “?” និងសញ្ញាខណ្ឌ “។” ក្នុងល្បះសំណួរតាមនិយមន័យបានត្រឹមត្រូវ។ (វេយ្យាករណ៍)**

*សំណួរឆ្លាស់ គឺតម្រូវឱ្យសិស្សសម្រេចចិត្តថា ចម្លើយនីមួយៗត្រូវ ឬខុស។*

- ◆ គ្រូឱ្យសិស្សអានល្បះនីមួយៗចំនួនពីរដង។ បន្ទាប់មក ឱ្យសិស្សគូសសញ្ញា ✓ នៅខាងចុងនៃល្បះនោះ ប្រសិនបើល្បះនោះមានន័យគ្រប់គ្រាន់ ស្តាប់បាន តែបើល្បះនោះគ្មានន័យគ្រប់គ្រាន់ ស្តាប់បានទេ សិស្សត្រូវគូសសញ្ញា ✗ នៅខាងចុងនៃល្បះនោះ។ សំណួរទី១ ទី២ ទី៣ ទី៤ ទី៥ ទី៦ អនុវត្តដូចគ្នា។

**៦ខ. សិស្សកំណត់សួរដើម និងសួរបន្ទាប់តាមរយៈ ការស្តាប់ពាក្យដែលត្រូវអាន និងសរសេរ។(ការស្តាប់ត្រូវអាននិងសួរ)**

*សំណួរពហុជ្រើសរើស គឺតម្រូវឱ្យសិស្ស គូសរង្វង់ជុំវិញយកចម្លើយតែមួយតាមត្រូវកំណត់។*

- ◆ គ្រូហៅពាក្យខាងដើមសំណួរមួយឱ្យសិស្សស្តាប់ពីរដងៗ ហើយឱ្យសិស្សរកសួរដើម និងសួរបន្ទាប់នៃពាក្យមួយនោះ។ បន្ទាប់មក ឱ្យសិស្សគូសរង្វង់ជុំវិញចម្លើយត្រឹមត្រូវណាមួយក្នុងជួរនោះ តាមសមត្ថភាពខ្លួនឯង។ សំណួរទី១ ទី២ ទី៣ ទី៤ ទី៥ ទី៦ អនុវត្តដូចគ្នា។

**៦គ. សិស្សប្រើមូលិកទទួលសម្រាប់ដាក់លើព្យញ្ជនៈពួកអី “ង ញ ម យ រ វ” ឱ្យទៅជាពួកអ “ង ញ ម យ រ វ” លើសពីនេះទៅទៀត សិស្សអាចប្រើមូលិកទទួលជាមួយព្យញ្ជនៈ ប ដើម្បីទៅជា បំ បានត្រឹមត្រូវ។ (វេយ្យាករណ៍)**

*សំណួរពហុជ្រើសរើស គឺតម្រូវឱ្យសិស្ស គូសរង្វង់ជុំវិញយកចម្លើយតែមួយតាមត្រូវកំណត់។*

- ◆ គ្រូបញ្ជាក់ប្រាប់សិស្សថាសំណួរនីមួយៗ មានចម្លើយតែមួយគត់ដែលត្រឹមត្រូវ ពាក្យណាដែលប្រើមូលិកទទួល ហើយមានន័យគ្រប់គ្រាន់។ គ្រូឱ្យសិស្សអានពាក្យក្នុងជួរនីមួយៗពីរដងឱ្យប្រាប់។ បន្ទាប់មក ឱ្យសិស្សគូសរង្វង់ជុំវិញចម្លើយត្រឹមត្រូវណាមួយក្នុងជួរនោះ តាមសមត្ថភាពខ្លួនឯង។ សំណួរទី១ ទី២ ទី៣ ទី៤ ទី៥ ទី៦ អនុវត្តដូចគ្នា។

**៦ឃ. សិស្សប្រើ ត្រីសព្ទ ឬ សក់ “០” សម្រាប់ដាក់លើព្យញ្ជនៈពួកអ “ប ស ហ អ” ឱ្យទៅជាពួកអ “បិ សិ ហិ អិ”។ (វេយ្យាករណ៍)**

*សំណួរពហុជ្រើសរើស គឺតម្រូវឱ្យសិស្ស គូសរង្វង់ជុំវិញយកចម្លើយតែមួយតាមត្រូវកំណត់។*

- ◆ គ្រូបញ្ជាក់ប្រាប់សិស្សថាក្នុងសំណួរនីមួយៗ មានចម្លើយតែមួយគត់ដែលត្រឹមត្រូវ ពាក្យណាដែលប្រើមូលិកទទួល ហើយមានន័យគ្រប់គ្រាន់។ គ្រូឱ្យសិស្សអានពាក្យក្នុងជួរនីមួយៗពីរដងឱ្យប្រាប់។ បន្ទាប់មក ឱ្យសិស្សគូសរង្វង់ជុំវិញចម្លើយត្រឹមត្រូវណាមួយក្នុងជួរនោះ តាមសមត្ថភាពខ្លួនឯង។ សំណួរទី១ ទី២ ទី៣ ទី៤ ទី៥ ទី៦ អនុវត្តដូចគ្នា។

**៦ង. សិស្សពន្យល់ពាក្យពិបាក បដិសព្ទ វេចនសព្ទ និងសទិសសព្ទបានត្រឹមត្រូវ។(ការចេះវាក្យសព្ទ)**

*សំណួរពហុជ្រើសរើស គឺតម្រូវឱ្យសិស្ស គូសរង្វង់ជុំវិញយកចម្លើយតែមួយតាមត្រូវកំណត់។*

- ◆ គ្រូហៅពាក្យខាងដើមសំណួរមួយឱ្យសិស្សស្តាប់ពីរដងៗ ហើយឱ្យសិស្សរកនិយមន័យ នៃពាក្យមួយនោះ។ បន្ទាប់មក ឱ្យសិស្សគូសរង្វង់ជុំវិញចម្លើយត្រឹមត្រូវណាមួយក្នុងជួរនោះ តាមសមត្ថភាពខ្លួនឯង។ សំណួរទី១ ទី២ អនុវត្តដូចគ្នា។
- ◆ គ្រូហៅពាក្យខាងដើមសំណួរមួយឱ្យសិស្សស្តាប់ពីរដងៗ ហើយឱ្យសិស្សរកពាក្យបដិសព្ទ នៃពាក្យមួយនោះ។ បន្ទាប់មក ឱ្យសិស្សគូសរង្វង់ជុំវិញចម្លើយត្រឹមត្រូវណាមួយក្នុងជួរនោះ តាមសមត្ថភាពខ្លួនឯង។ សំណួរទី៣ ទី៤ អនុវត្តដូចគ្នា។
- ◆ គ្រូហៅពាក្យខាងដើមសំណួរមួយឱ្យសិស្សស្តាប់ពីរដងៗ ហើយឱ្យសិស្សរកពាក្យវេចនសព្ទ នៃពាក្យមួយនោះ។ បន្ទាប់មក ឱ្យសិស្សគូសរង្វង់ជុំវិញចម្លើយត្រឹមត្រូវណាមួយក្នុងជួរនោះ តាមសមត្ថភាពខ្លួនឯង។ អនុវត្តសំណួរទី៥។
- ◆ គ្រូហៅពាក្យខាងដើមសំណួរមួយឱ្យសិស្សស្តាប់ពីរដងៗ ហើយឱ្យសិស្សរកសទិសសព្ទ នៃពាក្យមួយនោះ។

បន្ទាប់មកឱ្យសិស្សគូសរងដំរីញចម្លើយត្រឹមត្រូវណាមួយក្នុងជួរនោះ តាមសមត្ថភាពខ្លួនឯង។ អនុវត្តសំណួរទី៦។

**៦ច. សិស្សបកស្រាយន័យ នៃអត្ថបទ តាមរយៈការរៀបចំល្អៗតាមលំដាប់រៀងបានត្រឹមត្រូវ។ (ការអានដើម្បីយល់ន័យ)**

*សំណួរឆ្លាស់ គឺតម្រូវឱ្យសិស្សសម្រេចចិត្តថា ចម្លើយនីមួយៗត្រូវ ឬ ខុស។*

- ◆ គ្រូណែនាំសិស្សថា ក្រោយពីបានអានល្អៗមួយរួច សម្រេចចិត្តដាក់លេខរៀងទីប៉ុន្មាន (បើគិតថាល្អៗនោះជាល្អៗដើមគេ ត្រូវដាក់លេខ១ ហើយអានល្អៗទី២ត្រូវដាក់លេខប៉ុន្មានតាមលំដាប់អត្ថបទ ឬលំដាប់រៀងដែលបានរៀនរួចហើយ) គ្រូឱ្យសិស្សអានល្អៗនីមួយៗ ចំនួនពីរដង បន្ទាប់មកឱ្យសិស្សសរសេរលេខណាមួយ ពី១ដល់៦នៅខាងមុខល្អៗដែលគិតថាត្រូវតាមលំដាប់ល្អៗក្នុងអត្ថបទ ឬសាច់រៀង។  
សំណួរទី១ ទី២ ទី៣ ទី៤ ទី៥ ទី៦ អនុវត្តដូចគ្នា។

**៦ជ. សិស្សសរសេរតាមអាន ពាក្យ កន្សោមពាក្យ និងល្អៗបានត្រឹមត្រូវ។ (សរសេរតាមអាន)**

*សរសេរតាមអានគឺតម្រូវឱ្យសិស្ស ស្តាប់ត្រូវអានព្រះ ហើយសិស្សសរសេរតាមត្រូវបានហៅ។*

- ◆ គ្រូអានពាក្យ ឬល្អៗ ឱ្យសិស្សស្តាប់ពីដងព្រះ ហើយឱ្យសិស្សសរសេរតាមត្រូវហៅ សិស្សសរសេរឱ្យបានត្រឹមត្រូវតាមសមត្ថភាពខ្លួនឯង ក្នុងពេលវេលាកំណត់មួយដាក់លាក់លើសន្លឹកតេស្ត។
- ◆ គ្រូដាក់ពិន្ទុលើពាក្យមួយគឺ ០,៥០ ពិន្ទុ។ ចំណែកពាក្យក្នុងល្អៗ ជាអក្សរដិតទាំង៦ពាក្យគឺមួយពាក្យស្មើនឹង ០,៥០ពិន្ទុ ដូចគ្នា។

ចម្លាក់	បរិភោគ	កសិករ	ថ្នាំងថ្នាក់	ចរាចរណ៍	ដេរដាស
<b>សារមន្ទីរជាតិមានទីតាំងស្ថិតនៅទិសខាងជើងព្រះបរមរាជវាំង នៃរាជធានីភ្នំពេញ។</b>					

**៦ឈ. សិស្សតែងល្អៗបានត្រឹមត្រូវ។ (ការតែងល្អៗ)**

*សំណួរផ្គូផ្គងគឺ តម្រូវឱ្យសិស្សសរសេរតមើលផ្នែក(ក)និងផ្នែក(ខ)គូសព្រួញភ្ជាប់ដើម្បីឱ្យល្អៗនីមួយៗមានន័យពេញលេញ។ គ្រូឱ្យសិស្សអានសំណួរទី១ ក្នុងផ្នែក(ក) ហើយគូសព្រួញទៅរកល្អៗណាមួយក្នុងផ្នែក(ខ) ដើម្បីឱ្យល្អៗនោះមានន័យត្រឹមត្រូវ។ សំណួរទី១ ទី២ ទី៣ ទី៤ ទី៥ ទី៦ អនុវត្តដូចគ្នា។*

## តេស្តដំណាក់កាលទី ៦ (៤០នាទី)

ឈ្មោះសិស្ស .....

**៦ក.** សិស្សកំណត់សញ្ញាសួរនិងសញ្ញាខណ្ឌក្នុងល្បះសំណួរតាមនិយមន័យបានត្រឹមត្រូវ។ (វេយ្យាករណ៍)

### សំណួរឆ្លាស់

ចូរប្តូរគូសសញ្ញា (✓) ចំពោះល្បះណាដែលប្រើសញ្ញាសួរនិងសញ្ញាខណ្ឌបានត្រឹមត្រូវនិងគូសសញ្ញា (✗) ចំពោះល្បះណាដែលប្រើសញ្ញាសួរនិងសញ្ញាខណ្ឌមិនបានត្រឹមត្រូវ។

១	យើងខិតខំរៀនទាន់ខ្លួននៅក្មេង?	
២	តើគ្រឿងស្រវឹងធ្វើឱ្យយើងបាត់បង់ស្មារតីមែនឬទេ?	
៣	តើថ្មកែវមានប្រភពនៅឯណា?	
៤	ត្បូងថ្មអាចយកមកធ្លាក់ជារូបសំណាកផ្សេងៗ?	
៥	ហេតុអ្វីបានជាកសិករជ្រើសរើសមុខរបរដាំដំឡូងមី?	
៦	សិប្បកម្មជាកន្លែងផលិតកម្មធុនតូច។	

ពិន្ទុ

៦

**៦ខ.** សិស្សកំណត់សួរដើមនិងសួរបន្ទាប់ តាមរយៈការស្តាប់ពាក្យដែលត្រូវអាននិងសរសេរ។ (ការស្តាប់តួអក្សរនិងសួរ)

### សំណួរពហុជ្រើសរើស

ចូរប្រាប់សួរដើមនិងសួរបន្ទាប់នៃពាក្យខាងក្រោមឱ្យបានត្រឹមត្រូវ។

១	កែវ	ក អែ និង វ	ក អេ និង វ	ក អែ និង វ
២	ក្រោក	ក្រ អា និង ក	ក្រ អៅ និង ក	ក្រ ក និង អា
៣	ជីក	ជ កនិង អី	ជ អី និង ក	ជ អ៊ី និង ក
៤	ប្រើ	ប្រ និង អើ	ប្រ និង អេ	ប្រ និង អើ
៥	ស៊ី	ស និង អ៊ី	ស និង អ៊ុ	ស និង អី
៦	ចេញ	ច ញ និង អេ	ច អេ និង ញ	ច អើ និង ញ

ពិន្ទុ

៦

៦គ. សិស្សប្រើមូសិកទន្តបានត្រឹមត្រូវ។ (វេយ្យាករណ៍)

**សំណួរពហុជ្រើសរើស**

ចូរគូសរង្វង់ជុំវិញពាក្យដែលមានប្រើមូសិកទន្ត និងពាក្យប្តូរជាបុកជើងឱ្យបានត្រឹមត្រូវ។

១	ដឹកងក់	ដឹកដឹក	ដឹកដឹក
២	ញាំ	ញាំ	ញ៉ាម
៣	ចាបី	ចាប៊ី	ចាថី
៤	យ៉ាប់យ៉ើន	យ៉ាប់យើន	យ៉ាប់យ៉ើន
៥	រ៉ាវី	រ៉ាវី	រ៉ាវី
៦	វ៉ែនតា	វ៉ែនតា	វ៉ែនតា

ពិន្ទុ

៦

៦ឃ. សិស្សប្រើត្រីសព្ទ ឬ សក់ "ឺ" បានត្រឹមត្រូវ។ (វេយ្យាករណ៍)

**សំណួរពហុជ្រើសរើស**

ចូរគូសរង្វង់ជុំវិញពាក្យដែលបានប្រើត្រីសព្ទ ឬសក់ ក ឱ្យបានត្រឹមត្រូវ។

១	សាប៊ី	សាបូ	សាប៉ូ
២	តសូ	តស៊ូ	តស៊ូ
៣	ប៊ីក	ប៊ីក	ប៊ីច
៤	រអ៊ុ	រអ៊ូ	រអ៊ូ
៥	សុត	ស៊ុត	ស៊ុត
៦	ស៊ីម៉ង់	ស៊ីម៉ង់	ស៊ីម៉ង់ត៍

ពិន្ទុ

៦

**៦ង. សិស្សពន្យល់ពាក្យពិបាក បដិសព្ទ វេរចនសព្ទ និងសទិសសព្ទបានត្រឹមត្រូវ។ (ការចេះវាក្យសព្ទ)**

**សំណួរពហុជ្រើសរើស**

ចូរគូសរង្វង់ជុំវិញពាក្យដែលត្រូវនឹងនិយមន័យ បដិសព្ទ វេរចនសព្ទ និងសទិសសព្ទឱ្យបានត្រឹមត្រូវ។

១	ពន្យល់ពាក្យ “សក្ការៈ”	សេចក្តីគោរព	សេចក្តីរាប់អាន	សេចក្តីស្រឡាញ់
២	ពន្យល់ពាក្យ “សុដីវធម៌”	ការគោរពច្បាប់	ការរស់នៅដោយល្អ	ការប្រឹងប្រែងរៀនសូត្រ
៣	បដិសព្ទ “ទ្រុឌទ្រោម”	ឈឺចាប់	ពូកែ	មាំមួន
៤	បដិសព្ទ “ប្រយ័ត្ន”	ប្រហែស	ហ្មត់ហ្មង	ប្រយុទ្ធ
៥	វេរចនសព្ទ “ធន”	មាន	អំណត់	ទ្រព្យ
៦	សទិសសព្ទ “រដ្ឋ”	រត់	រតន៍	រុក

ពិន្ទុ

៦

**៦ច. សិស្សបកស្រាយន័យ នៃអត្ថបទ តាមរយៈការរៀបចំល្បះតាមលំដាប់ព្រឹត្តិការណ៍រឿងបានត្រឹមត្រូវ។**

(ការអានដើម្បីយល់ន័យ)

**សំណួរឆ្លាស់**

ចូររៀបចំល្បះខាងក្រោមតាមលំដាប់លំដោយរឿង ដោយសរសេរពីលេខ១ ដល់លេខ៦។

៣	ល្ងាចមួយពួកគេទាំងពីរបានចេញពីសាលារៀនដើរទៅផ្ទះដូចសព្វមួយដង។
១	រៀងរាល់ថ្ងៃ តារា និងស្រីពេជ្រ ធ្វើដំណើរទៅសាលារៀនដោយថ្មើរជើង។
៤	ចៃដន្យំពេចនោះភ្លើងស្តុបបានដាច់ កុមារទាំងពីរមិនហ៊ានឆ្លងផ្លូវ ព្រោះឡានម៉ូតូបើក
៥	គ្រានោះប៉ូលីសចរាចរណ៍ក៏មកដល់បានជួយដឹកដៃកុមារទាំងពីរឆ្លងផ្លូវ។
២	គេតែងដើរឆ្លង តាមគំនូសពណ៌ស ដែលមានភ្លើងសញ្ញាចរាចរណ៍។
៦	អ្នកទាំងពីរត្រេកអរណាស់រួចសំពះអរគុណមន្ត្រីប៉ូលីសនោះ។

ពិន្ទុ

៦

៦ជ. សិស្សសរសេរតាមអាន ពាក្យ កន្សោមពាក្យ និងល្បះបានត្រឹមត្រូវ។ (សរសេរតាមអាន)

**សរសេរតាមអាន**

ពិន្ទុ

.....

.....

.....

.....

៦

៦ឈ. សិស្សតែងល្បះ បានត្រឹមត្រូវ ។ (ការតែងល្បះ)

**សំណួរផ្ទៃក្នុង**

ពិន្ទុ

ចូរគូសភ្ជាប់កន្សោមពាក្យ ឬឃ្លាក្នុងតារាង ក ទៅនឹងតារាង ខ ឱ្យបានជាល្បះត្រឹមត្រូវ។

៦

ក	ខ
១. ចម្លាក់ថ្មកែវ	ផ្លាកសញ្ញាបញ្ជា ផ្លាកសញ្ញាបម្រាម ផ្លាកសញ្ញាអាសន្ន និងផ្លាកសញ្ញាគ្រោះថ្នាក់ជាដើម។
២. សារមន្ទីរជាកន្លែងប្រមូលផ្តុំ	ធ្វើឱ្យជីវភាពប្រជាជនសម្បូរធូរធារ។
៣. ផ្លាកសញ្ញាមានច្រើនដូចជា	ដាក់តាំងបង្ហាញសម្បត្តិវប្បធម៌ និងប្រវត្តិសាស្ត្រសំខាន់ៗ។
៤. កុមារាកុមារី ត្រូវមានសុជីវធម៌	ទិញសាប៊ូ ប៊ីចេង តៅហ៊ី និង ស៊ុតមួយចំនួនទៀត។
៥. កាលម្សិលមិញម្តាយខ្ញុំបានទៅផ្សារ	ទ្រហឹងក្នុងចម្ការកៅស៊ូកែវផ្ទះអំបូរ។
៦. យប់មិញភ្ញៀវធំហ៊ីងយំ	ចំពោះចាស់ព្រឹទ្ធាចារ្យ នៅតាមទីសាធារណៈ។

**សេចក្តីណែនាំ**  
**តេស្តដំណាក់កាលទី៧ (៣០នាទី)**

**៧ក. សិស្សពន្យល់ពាក្យពិបាក បដិសព្ទ រឿងរ៉ាវនិងសមិទសព្ទបានត្រឹមត្រូវ។ (ការចេះវាក្យសព្ទ)**

*សំណួរពហុជ្រើសរើស គឺតម្រូវឱ្យសិស្ស គូសរង់ជុំវិញយកចម្លើយតែមួយតាមត្រកូណាត់។*

- ◆ គ្រូហៅពាក្យខាងដើមសំណួរមួយឱ្យសិស្សស្តាប់ពីដង្ហើម ហើយឱ្យសិស្សរកនិយមន័យ នៃពាក្យមួយនោះ។ បន្ទាប់មក ឱ្យសិស្សគូសរង់ជុំវិញចម្លើយត្រឹមត្រូវណាមួយក្នុងជួរនោះ តាមសមត្ថភាពខ្លួនឯង។ សំណួរទី១ ទី២ អនុវត្តដូចគ្នា។
- ◆ គ្រូហៅពាក្យខាងដើមសំណួរមួយឱ្យសិស្សស្តាប់ពីដង្ហើម ហើយឱ្យសិស្សរកពាក្យបដិសព្ទ នៃពាក្យមួយនោះ។ បន្ទាប់មក ឱ្យសិស្សគូសរង់ជុំវិញចម្លើយត្រឹមត្រូវណាមួយក្នុងជួរនោះ តាមសមត្ថភាពខ្លួនឯង។ សំណួរទី៣ ទី៤ អនុវត្តដូចគ្នា។
- ◆ គ្រូហៅពាក្យខាងដើមសំណួរមួយឱ្យសិស្សស្តាប់ពីដង្ហើម ហើយឱ្យសិស្សរកពាក្យរឿងរ៉ាវនិងសមិទសព្ទ នៃពាក្យមួយនោះ។ បន្ទាប់មក ឱ្យសិស្សគូសរង់ជុំវិញចម្លើយត្រឹមត្រូវណាមួយក្នុងជួរនោះ តាមសមត្ថភាពខ្លួនឯង។ អនុវត្តសំណួរទី៥ ។
- ◆ គ្រូហៅពាក្យខាងដើមសំណួរមួយឱ្យសិស្សស្តាប់ពីដង្ហើម ហើយឱ្យសិស្សរកសមិទសព្ទ នៃពាក្យមួយនោះ។ បន្ទាប់មក ឱ្យសិស្សគូសរង់ជុំវិញចម្លើយត្រឹមត្រូវណាមួយក្នុងជួរនោះ តាមសមត្ថភាពខ្លួនឯង។ អនុវត្តសំណួរទី៦។

**៧ខ. សិស្សបកស្រាយន័យ នៃល្បះនិងអត្ថបទ តាមរយៈការជ្រើសរើសពាក្យក្នុងប្រអប់ ទៅបំពេញក្នុងចន្លោះល្បះបានត្រឹមត្រូវ។ (ការអានដើម្បីយល់ន័យ)**

*សំណួរបំពេញល្បះ គឺតម្រូវឱ្យសិស្សជ្រើសរើសពាក្យណាមួយទៅបំពេញល្បះនោះ ឱ្យមានន័យគ្រប់គ្រាន់។*

- ◆ គ្រូឱ្យសិស្សអានល្បះ ដើម្បីរកពាក្យ ឬលេខសម្គាល់ពាក្យនោះ ទៅបំពេញចន្លោះល្បះនីមួយៗ ឱ្យល្បះនោះមានន័យ គ្រប់គ្រាន់ ស្តាប់បាន តាមសមត្ថភាពខ្លួនឯង។ សំណួរទី១ ទី២ ទី៣ ទី៤ ទី៥ ទី៦ អនុវត្តដូចគ្នា។

**៧គ. សិស្សរកស្ករចូន ក្នុងពាក្យដែលត្រូវអាននិងសរសេរបានត្រឹមត្រូវ។ (ការស្គាល់តួអក្សរនិងស្ករ)**

*សំណួរពហុជ្រើសរើស គឺតម្រូវឱ្យសិស្ស គូសរង់ជុំវិញយកចម្លើយតែមួយតាមត្រកូណាត់។*

- ◆ គ្រូហៅពាក្យខាងដើមសំណួរមួយឱ្យសិស្សស្តាប់ពីដង្ហើម ហើយឱ្យសិស្សរកពាក្យ ដែលមានស្ករចូន នៃពាក្យនោះ បន្ទាប់មក ឱ្យសិស្សគូសរង់ជុំវិញចម្លើយត្រឹមត្រូវណាមួយក្នុងជួរនោះ តាមសមត្ថភាពខ្លួនឯង។ សំណួរទី១ ទី២ ទី៣ ទី៤ ទី៥ ទី៦ អនុវត្តដូចគ្នា។

**៧ឃ. សិស្សប្រើសញ្ញាបន្តក់ "៉" លើព្យញ្ជនៈ "ក ង ច ញ ត ន ប ល ស" ដើម្បីកាត់សព្ទដែលមានស្ករខ្លី។(វេយ្យាករណ៍)**

*សំណួរ ពហុជ្រើសរើស គឺតម្រូវឱ្យសិស្ស គូសរង់ជុំវិញយកចម្លើយតែមួយតាមត្រកូណាត់។*

- ◆ គ្រូបញ្ជាក់ប្រាប់សិស្សថា សំណួរនីមួយៗមានចម្លើយ៤ ហើយមានចម្លើយតែមួយគត់ដែលជាពាក្យ ប្រើសញ្ញាបន្តក់ មិនត្រឹមត្រូវ។ គ្រូឱ្យសិស្សអានពាក្យក្នុងជួរនីមួយៗពីដង្ហើមឱ្យឮ។ បន្ទាប់មក ឱ្យសិស្ស គូសរង់ជុំវិញចម្លើយ មិនត្រឹមត្រូវណាមួយក្នុងជួរនោះ តាមសមត្ថភាពខ្លួនឯង។ សំណួរទី១ ទី២ ទី៣ ទី៤ ទី៥ ទី៦ អនុវត្តដូចគ្នា។



**៧២. សិស្សសរសេរតាមអាន ពាក្យ កន្សោមពាក្យ និងល្អះបានត្រឹមត្រូវ។ (សរសេរតាមអាន)**

សរសេរតាមអាន គឺតម្រូវឱ្យសិស្ស ស្តាប់គ្រូអានៗ ហើយសិស្សសរសេរតាមគ្រូបានហៅ។

- ◆ គ្រូអានពាក្យ ឬល្អះ ឱ្យសិស្សស្តាប់ពីដង្ហើម បន្ទាប់មកឱ្យសិស្សសរសេរតាមគ្រូហៅ សិស្សសរសេរឱ្យបានត្រឹមត្រូវតាមសមត្ថភាពខ្លួនឯង ក្នុងពេលវេលាកំណត់មួយជាក់លាក់លើសន្លឹកតេស្ត។
- ◆ គ្រូដាក់ពិន្ទុលើពាក្យមួយគឺ ០,៥០។ ចំណែកពាក្យក្នុងល្អះដែលមានអក្សរដិតទាំង៦ពាក្យគឺមួយពាក្យស្មើនឹង ០,៥០ ពិន្ទុដូចគ្នា។

ភ្ញៀវជាតិ	កិត្តិយស	គង់វង្ស	ថ្កើងថ្កាន	បក្សាបក្សី	ស្រស់បំព្រង
<b>បច្ចេកវិទ្យាគមនាគមន៍និងព័ត៌មានវិទ្យាបានផ្តល់និងចែករំលែកនូវចំណេះដឹង បទពិសោធន៍និង បំណិនជីវិតផ្សេងៗ។</b>					

**៧៨. សិស្សតែងល្អះ និងពាក្យនាម គុណនាម និង កិរិយា បានត្រឹមត្រូវ។ (ការតែងល្អះ)**

សំណេរមានលក្ខខណ្ឌគឺ តម្រូវឱ្យសិស្សសរសេរតាមលក្ខណៈដែលត្រូវកំណត់ឱ្យយកទៅប្រើក្នុងល្អះនីមួយៗឱ្យមានន័យគ្រប់គ្រាន់ជាល្អះពេញលេញ។

- ◆ គ្រូឱ្យសិស្សអានបញ្ជីពាក្យនាម គុណនាម និងកិរិយា ដែលត្រូវកំណត់ឱ្យសិស្សត្រូវយកពាក្យណាមួយទៅសរសេរពង្រីកពាក្យនោះ ជាមួយពាក្យដទៃទៀត ដើម្បីឱ្យល្អះនោះមានន័យគ្រប់គ្រាន់ ត្រឹមត្រូវជាល្អះពេញលេញ។ សំណួរទី១ ទី២ ទី៣ ទី៤ ទី៥ ទី៦ អនុវត្តដូចគ្នា។

**តេស្តជំនាវកំណត់ទី ៧ (៣០នាទី)**

ឈ្មោះសិស្ស .....

**៧ក.** សិស្សពន្យល់ពាក្យពិបាក បដិសព្ទ វេវចនសព្ទនិងសទិសសព្ទបានត្រឹមត្រូវ។ (ការចេះវាក្យសព្ទ)

**សំណួរពហុជ្រើសរើស**

ចូរគូសវង់ជុំវិញពាក្យដែលត្រូវនឹងនិយមន័យ បដិសព្ទ វេវចនសព្ទនិងសទិសសព្ទឱ្យបានត្រឹមត្រូវ។

ពិន្ទុ

៦

១	ពន្យល់ពាក្យ “មណីយដ្ឋាន”	ទីកន្លែងរំលឹកការចងចាំ។	ទីកន្លែងដែលជាទីគោរព។	ទីកន្លែងដែលជាទីរីករាយ សប្បាយ។
២	ពន្យល់ពាក្យ “ទេសចរណ៍”	ការធ្វើដំណើរទៅធ្វើការ។	ការធ្វើដំណើរកម្សាន្ត។	ការធ្វើដំណើរទៅវិញទៅមក។
៣	បដិសព្ទ “បុណ្យ”	បាប	កម្ទេច	សន្តិភាព
៤	បដិសព្ទ “ថ្លើងថ្កាន”	បរិ	ចំណូល	ដុនដាប
៥	វេវចនសព្ទ “មាតុភូមិ”	សាមគ្គី	ភូមិកំណើត	ខេមរា
៦	សទិសសព្ទ “បទ”	បត់	ជូរ	រត់

**៧ខ.** សិស្សបកស្រាយន័យនៃ ល្អៗនិងអត្ថបទ តាមរយៈការជ្រើសពាក្យក្នុងប្រអប់ទៅបំពេញក្នុងចន្លោះល្អៗបានត្រឹមត្រូវ។ (ការអានដើម្បីយល់ន័យ)

**សំណួរតែងល្អៗ**

ចូរជ្រើសរើសពាក្យក្នុងប្រអប់ទៅបំពេញល្អៗខាងក្រោមឱ្យបានត្រឹមត្រូវ។

ពិន្ទុ

៦

(១) មាន	(២) តែមួយ	(៣) សាមគ្គីសហការ	(៤) ថៃ	(៥) សមាគមប្រជាជាតិអាស៊ីអាគ្នេយ៍
(៦) ស្បៀម	(៧) អាស៊ាន	(៨) ជួយ	(៩) រួមមាន	(១០) និង
(១១) រូបរួម	(១២) គឺ	(១៣) មួយ	(១៤) ព្រមទាំង	(១៥) ហើយនិង

ប្រទេសជាសមាជិកអាស៊ាន..... ឥណ្ឌូណេស៊ី ម៉ាឡេស៊ី ហ្វីលីពីន សិង្ហបុរី.....

ប្រិយណេ ឡាវ មីយ៉ាន់ម៉ា វៀតណាម .....ព្រះរាជាណាចក្រកម្ពុជា។ ទង់ប្រជាជាតិ.....

តំណាងឱ្យសមាគមអាស៊ាន.....ដែលមានស្ថិរភាព សន្តិភាព .....គ្នាប្រកបដោយថាមពល។

៧គ. សិស្សរកសូរចូន ក្នុងពាក្យអាន និងសរសេរបានត្រឹមត្រូវ។ ( ការស្គាល់តួអក្សរនិងសូរ)

**សំណួរពហុជ្រើសរើស**

ចូរគូសវង់ជុំវិញពាក្យដែលមានសូរចូននឹងពាក្យខាងក្រោមឱ្យបានត្រឹមត្រូវ។

១	ពាក្យ “ស្រែ” ចូននឹង	ព្រៃ	ខែ	ស្រែ
២	ពាក្យ “កម្ពុជា” ចូននឹង	បុប្ផា	ប្រពៃណី	ធានា
៣	ពាក្យ “ភ្នំ” ចូននឹង	ភ្នំ	ដី	ស្វែង
៤	ពាក្យ “ខ្ពង់រាប” ចូននឹង	យីកេ	ទំនាប	សំនៀង
៥	ពាក្យ “ថ្លៃ” ចូននឹង	ល្ងាន	វែង	ក្រែ
៦	ពាក្យ “ប្រជា” ចូននឹង	នានា	ធនធាន	ទន្លេ

ពិន្ទុ

៦

៧ឃ. សិស្សប្រើសញ្ញាបន្តក់ “ ៉ ” បានត្រឹមត្រូវ។ (វេយ្យាករណ៍)

**សំណួរពហុជ្រើសរើស**

ចូរគូសវង់ជុំវិញពាក្យដែលប្រើសញ្ញាបន្តក់ “៉” មិនត្រឹមត្រូវ៖

១	កក់	បទ់	ខាត់	កាច់
២	ខ្យល់	ខ្មាញ់	ទន់	សម់
៣	លាន់	ធ្លាក់	លួត់	បន្ទាប់
៤	ប្តូរ	រន្ធត់	ស្នូន់	ដល់
៥	ផ្លាស់	ស្បថ់	ខ្ពង់រាប	ធ្លាប់
៦	បាញ់	ទង់	ស្រឡាញ់	កំគ

ពិន្ទុ

៦

**៧៦. សិស្សសរសេរតាមអាន ពាក្យ កន្សោមពាក្យ និងល្បះបានត្រឹមត្រូវ។ (សរសេរតាមអាន)**  
**សរសេរតាមអាន**

.....  
 .....  
 .....  
 .....

ពិន្ទុ  

៦

**៧៧. សិស្សតែងល្បះនឹងពាក្យ ជានាម គុណនាមនិងកិរិយាបានត្រឹមត្រូវ។ (ការតែងល្បះ)**  
**សំណួរតែងល្បះ**  
 ចូរតែងល្បះដោយប្រើពាក្យនាម គុណនាមនិងកិរិយាខាងក្រោមឱ្យបានត្រឹមត្រូវ។

១	ឧបករណ៍ : .....
២	រុងរឿង : .....
៣	ប្រគំ : .....

ពិន្ទុ  

៦

## សេចក្តីណែនាំ គេស្តង្គាវល់មាត់ប្រចាំឆមាសទី២

### ២.១ ចំណេះដឹងពីអក្សរ(គេស្តង្គាវល់នាទី)

គ្រូបង្ហាញសិស្សបញ្ជីអក្សរ(១០០តួអក្សរ) ប្រាប់ថាបញ្ជីនេះមានព្យញ្ជនៈ ស្រៈនិស្ស័យ ស្រៈពេញតួ ជើងព្យញ្ជនៈ និងសញ្ញាផ្សេងៗ (វណ្ណយុត្តិ) ។សិស្សត្រូវអានអក្សរម្តងមួយៗឱ្យបានច្រើនតាមដែលអាចធ្វើបាន។គ្រូត្រូវឱ្យសិស្សសាកល្បងអានអក្សរណាមួយហើយនិយាយថាល្អណាស់បើសិស្សអានត្រូវ។ ប្រសិនបើសិស្សអានខុសត្រូវកែតម្រូវ។

នៅពេលសិស្សអាន គ្រូគប្បីយកចុងប៊ិកចង្កូលតាមតួអក្សរនីមួយៗនៅលើក្រដាសរបស់ខ្លួនម្តងមួយៗ។ គ្រូត្រូវគូសសញ្ញា / នៅលើតួអក្សរណាដែលសិស្សអានខុស ប៉ុន្តែក្នុងរយៈពេល៣វិនាទី បើសិស្សអានអក្សរនោះត្រូវវិញ គ្រូគប្បីគូសរង្វង់ជុំវិញសញ្ញា / នេះរួចឱ្យសិស្សអានបន្តទៀត។ ប្រសិនបើក្នុងរយៈពេល៣វិនាទីសិស្សមិនអាចអានបានគ្រូត្រូវប្រាប់អក្សរនោះដល់សិស្សអានតាមហើយចង្កូលអក្សរបន្ទាប់ឱ្យសិស្សអានបន្តទៅមុខទៀត។ គ្រូត្រូវគូសបន្ទាត់ពីក្រោមអក្សរដែលសិស្សអានមិនបាននោះ។ ករណីសិស្សអានរំលង គ្រូត្រូវប្រាប់អក្សរនោះ ឱ្យសិស្សអានអក្សររំលងនោះវិញសិន ទើបឱ្យសិស្សអានអក្សរបន្តទៀត ហើយគ្រូគូសបន្ទាត់ពីក្រោមអក្សរនោះ។

ក្រោយពេល៦០វិនាទី កន្លងផុតទៅ ប្រាប់សិស្សឱ្យឈប់អាន ហើយគូសរង្វង់ក្រចក (...)ជុំវិញអក្សរចុងក្រោយបំផុតដែលសិស្សអានអស់ម៉ោងហើយ។ ប្រសិនបើសិស្សមិនអាចអានបានបន្ទាត់ដំបូង ត្រូវអរគុណហើយបញ្ឈប់លំហាត់នេះ ដោយគូសសញ្ញា ✓ នៅក្នុងប្រអប់ខាងក្រោមហើយបន្តទៅលំហាត់មួយទៀត។

### ២.២ ការអានពាក្យ(គេស្តង្គាវល់នាទី)

គ្រូបង្ហាញបញ្ជីពាក្យ(៥០ពាក្យ) ដល់សិស្ស ហើយថា នេះជាបញ្ជីពាក្យដែលត្រូវអាន។សិស្សត្រូវអានពាក្យនោះតែមិនចាប់ប្រកបទេ។ **ឧទាហរណ៍** ពាក្យ “ឆ្មា” ត្រូវអានថា ឆ្មា តែម្តង។ គ្រូត្រូវឱ្យសិស្សសាកល្បងអានពាក្យណាមួយ ហើយនិយាយថាល្អណាស់បើសិស្សអានត្រូវ។ប្រសិនបើសិស្សអានខុស ត្រូវកែលម្អ។

គ្រូកំណត់ម៉ោងឱ្យសិស្សអានពីពាក្យដំបូងទៅ។ នៅពេលសិស្សអាន គ្រូគប្បីយកចុងប៊ិកចង្កូលតាមពាក្យនីមួយៗនៅលើក្រដាសរបស់ខ្លួនម្តងមួយៗ។គ្រូត្រូវគូសសញ្ញា / នៅលើពាក្យណាដែលសិស្សអាន (ខុស) ប៉ុន្តែក្នុងរយៈពេល៣វិនាទី បើសិស្សអានពាក្យនោះត្រូវវិញ គ្រូគប្បីគូសរង្វង់ជុំវិញសញ្ញា / នេះរួចឱ្យសិស្សអានបន្តទៀត(បើត្រូវ)។ ប្រសិនបើក្នុងរយៈពេល៣វិនាទីសិស្សមិនអាចអានបាន គ្រូត្រូវប្រាប់ពាក្យនោះដល់សិស្សអានតាម ហើយចង្កូលពាក្យបន្ទាប់ឱ្យសិស្សអានបន្តទៅមុខទៀត គ្រូត្រូវគូសបន្ទាត់ ពីក្រោមពាក្យនោះ ដែលសិស្សអានមិនបាន(ខុស)។ ករណី សិស្សអានរំលង គ្រូត្រូវប្រាប់ពាក្យនោះ ឱ្យសិស្សអានពាក្យរំលងនោះវិញសិន ទើបឱ្យសិស្សអានពាក្យបន្តទៀត ហើយគ្រូគូសបន្ទាត់ ពីក្រោមពាក្យនោះ(បើខុស)។

ក្រោយពេល៦០វិនាទី កន្លងផុតទៅ ប្រាប់សិស្សឱ្យឈប់អាន ហើយគូសរង្វង់ក្រចក (...)ជុំវិញពាក្យចុងក្រោយបំផុតដែលសិស្សអានអស់ម៉ោងហើយ។ប្រសិនបើសិស្សមិនអាចអានបានបន្ទាត់ដំបូង ត្រូវអរគុណហើយបញ្ឈប់លំហាត់នេះ ដោយគូសសញ្ញា ✓ នៅក្នុងប្រអប់ខាងក្រោមហើយបន្តទៅលំហាត់មួយទៀត (ខុសទាំងអស់)។

## តេស្តផ្ទាល់មាត់ប្រចាំឆមាសទី២

ឈ្មោះសិស្ស .....

២.១

១	២	៣	៤	៥	៦	៧	៨	៩	១០	
អ	្ក	ឌី	ៃ	្រ	ង	ាំ	ន	្រ	៣	(១០)
ក	អា	្ក	ឈ	្ក	្រ	ជ	្រ	្រ	៣	(២០)
ឫ	្ក	ស	្ក	្រ	្រ	្រ	្រ	្រ	៣	(៣០)
វ	្រ	ឡ	្រ	ៃ	យ	ឫ	្រ	្រ	គ	(៤០)
្រ	្រ	្រ	្រ	្រ	្រ	្រ	្រ	្រ	គ	(៥០)
្រ	ហ	្រ	្រ	ម	្រ	អ	្រ	យ	្រ	(៦០)
្រ	្រ	្រ	ណ	្រ	្រ	ខ	្រ	្រ	្រ	(៧០)
្រ	ច	"	ង	ឈ	្រ	ខ	្រ	ដ	្រ	(៨០)
ក	្រ	ខ	្រ	្រ	ល	្រ	ច	្រ	្រ	(៩០)
្រ	ឆ	ឌី	្រ	ឆ	ឌី	្រ	ប	្រ	្រ	(១០០)

ចំនួនវិនាទីដែលនៅសល់នៅពេលអានចប់   
 គុសប្រអប់នេះប្រសិនបើសិស្សមិនអាចអានអក្សរនៃបន្ទាត់ដំបូង

២.២

១	២	៣	៤	៥	
សួស្តី	និទ្រា	ភ្នំ	សុខភាព	កាយា	(៥)
អន្តរាយ	ទំល	វង្វេង	សុរា	អនុស្សាវរីយ៍	(១០)
កសិករ	យាត្រា	ប្រយ័ត្ន	សមិទ្ធផល	រថយន្ត	(១៥)
ស៊ុត	មាតុភូមិ	រោទី	ផ្សំផង់	ម្រឹគីម្រឹគា	(២០)
ថ្លើងថ្កាន	ថ្ងៃ	ស្រឡះ	ត្បូតត្រ្រី	រមណីយដ្ឋាន	(២៥)
ប្រព័ន្ធ	វឌ្ឍនភាព	ចក្រ	សម័យ	ប្រើថពី	(៣០)
ធម្មជាតិ	ភ្នំ	កម្រៃ	ទំនាប	ប្រាកដ	(៣៥)
សាគរ	រដ្ឋ	សេវាកម្ម	ចៃដន្យ	វារី	(៤០)
ព័ត៌មាន	ចរ	ពិការ	សិប្បកម្ម	អារម្មណ៍	(៤៥)
ថវិកា	កម្ម	ចោរកម្ម	រក្សា	បណ្តើរ	(៥០)

ចំនួនវិនាទីដែលនៅសល់នៅពេលអានចប់

គូសប្រអប់នេះប្រសិនបើសិស្សមិនអាចអានអក្សរនៃបន្ទាត់ដំបូង

# အပူပေးပုံစံ



**ឧបសម្ព័ន្ធនេះ បញ្ជីតាមជានសិស្សដែលមានតម្រូវការរៀនបន្ថែម**

ឈ្មោះសាលារៀន ៖ ..... ថ្នាក់ ៖ ..... ឈ្មោះគ្រូ ៖ ..... ឈ្មោះស្រី ៖ ..... ឆ្នាំសិស្ស ៖ .....

លរ	ឈ្មោះសិស្ស (A)	តេស្តបានធ្វើ (✓)							កម្រិតស្តង់ដារ ដែលមិនយល់ (ធ្វើបញ្ជីកម្រិតស្តង់ដារ ជា ១ក, ១ខ, ១ល។(C)	វិធានការឆ្លើយតប (✓)(D)						ការវាយតម្លៃ EGRA ចុង ក្រោយ (E)					
		តេស្តទី ១ដល់៩ (សំណេរ)	០១=តេស្តផ្ទាល់មាត់ទី១,	០២=តេស្តផ្ទាល់មាត់ទី២ (B)	១	២	៣	៤		៥	៦	៧	០១	០២	ប្រជុំ មាតា បិតា		សិស្ស ជួយ សិស្ស	មាតា បិតា បង្រៀន	សុំសំវែរ ល្បែង	ផ្សេង ផ្សេង (សូម បញ្ជាក់)	
១																					
២																					
៣																					
៤																					
៥																					
៦																					
៧																					
៨																					
៩																					

## របៀបបំពេញបញ្ជីតាមដានសិស្សដែលមានតម្រូវការរៀនបន្ថែម

1. បញ្ជីនេះត្រូវប្រើប្រាស់សម្រាប់កត់ត្រាសិស្ស ដែលជួបការលំបាកក្នុងការអានផ្នែកលើលទ្ធផលនៃតេស្តវាយតម្លៃ។  
បញ្ជីមិនគួរប្រើប្រាស់សម្រាប់សិស្សទាំងអស់នៅក្នុងថ្នាក់នោះទេ។
2. សិស្សទាំងឡាយណាដែលទទួលបានពិន្ទុតិចជាង ៥០% ទៅលើកម្រិតស្តង់ដារ (ឧទាហរណ៍ ១ក, ១ខ, ១ល។)  
នៃតេស្តវាយតម្លៃគឺជាគោលដៅត្រូវរៀបចំអន្តរាគមន៍ដើម្បីជួយពួកគេឱ្យបានចេះ។
3. សិស្សទាំងឡាយណាដែលស្ថិតក្នុងលក្ខណៈវិនិច្ឆ័យដូចខាងលើត្រូវកត់ឈ្មោះចូលក្នុងបញ្ជីនេះ (កូឡេន A)។
4. សិស្សទាំងឡាយណាដែលមានឈ្មោះក្នុងបញ្ជី ត្រូវបញ្ជាក់ថាពួកគេបានធ្វើតេស្តមួយណា (ឧទាហរណ៍ តេស្តសម្រាប់ដំណាក់កាលទី១, តេស្តសម្រាប់ដំណាក់កាលទី២ ។ល។) ត្រូវធ្វើបច្ចុប្បន្នភាពបញ្ជីតាមដានសិស្ស នៅពេលចាប់ផ្តើមធ្វើតេស្តថ្មី (កូឡេន B)។
5. គ្រូត្រូវបញ្ជាក់អំពីកម្រិតស្តង់ដារ ដែលសិស្សជួបការលំបាកនៅក្នុងកូឡេន (C)។
6. គ្រូត្រូវបំពេញវិធានការឆ្លើយតបចំពោះសិស្សដែលជួបការលំបាកក្នុងការអានក្នុងកូឡេន (D)។
7. គ្រូត្រូវបំពេញលទ្ធផល EGRA ចុងក្រោយក្នុងកូឡេន (E)។

# ଅଧ୍ୟାୟ ୧୫

**ឧបសម្ព័ន្ធទី៤: បណ្ណាញសិស្សសម្រាប់សិស្សដែលមានតម្រូវការព្រឺនបន្ថែម**

ឈ្មោះប្រធានបទ ៖.....

.....

មេរៀននៅក្នុងសៀវភៅសិក្សាគោល ៖.....

.....

ពិន្ទុសិស្សនៅក្នុងកម្រិតស្តង់ដារណាមួយ ៖.....

ចំណុចដែលកូនរបស់អ្នកជួបការលំបាក ៖.....

.....

**បណ្ណាញសិស្សសម្រាប់សិស្សស្នាក់នៅ**

ឈ្មោះសិស្ស ៖.....

ថ្នាក់ ៖.....

សាលាបឋមសិក្សា ៖.....

ស្រុក ៖..... ខេត្ត ៖.....

ឈ្មោះគ្រូ ៖.....

ខ្លះ ៖.....

ហត្ថលេខា ៖.....

**សូមជួយកូនរបស់អ្នកក្នុងការរៀននៅផ្ទះដោយឱ្យរួចរាល់**

**ហ្វឹកហាក់ល្បែងសិក្សា និងលំហាក់ផ្សេងៗដែលបានធ្វើ**

**នៅក្នុងបណ្ណាញនេះ**

គម្រោង វិធីសាស្ត្រសរុបដើម្បីពង្រឹងអំណាចបន្ថែមសម្រាប់កុមារ

TOTAL READING APPROACH FOR CHILDREN PLUS (TRAC Plus)

គាំទ្រថវិកាដោយ:



ប្រតិបត្តិដោយ:



បោះពុម្ពលើកទី ១  
ដោយគម្រោង TRAC PLUS  
ចំនួន ៦០០ ច្បាប់